Abschluss

für das Haushaltsjahr

2013

der Stadt Heide

Inhalt

1 Ergebnisrechnung

2 Finanzrechnung

3 Teilergebnisrechnung

4 Teilfinanzrechnung

5 Bilanz

6 Anhang mit Anlagen

- Anlagenspiegel
- Forderungsspiegel
- Verbindlichkeitenspiegel
- Übertragene Ermächtigungen
- Übersicht nach § 51 III Nr. 5 GemHVO-Doppik (Beteiligungen)

7 Lagebericht

Ergebnisrechnung 2013

Gemeinde: 01 Stadt Heide

Ertrags- und Aufwandsarten			Ergebnis des Vorjahres	Fortge-schriebener Ansatz des Haushalts-jahres	**Ist-Ergebnis des Haushalts-jahres**	Vergleich Ansatz / Ist (Spalte 5 / Spalte 6)	übertragene Ermächti-gungen
			2012	2013	**2013**	2013	2014
			in EUR	in EUR	**in EUR**	in EUR	in EUR
1	2	3	4	5	**6**	7	8
40	1	Steuern und ähnliche Abgaben	17.500.816,13	18.310.000,00	**18.426.617,88**	116.617,88	- - - - -
41	2	+ Zuwendungen und allgemeine Umlagen	5.301.508,81	4.622.700,00	**5.630.865,16**	1.008.165,16	- - - - -
42	3	+ sonstige Transfererträge	0,00	0,00	**0,00**	0,00	- - - - -
43	4	+ öffentlich-rechtliche Leistungsentgelte	1.956.879,14	1.716.300,00	**1.903.159,64**	186.859,64	- - - - -
441 442 446	5	+ privatrechtliche Leistungsentgelte	562.118,69	485.200,00	**603.101,11**	117.901,11	- - - - -
448	6	+ Kostenerstattungen und Kostenumlagen	1.829.717,81	1.711.100,00	**2.054.983,03**	343.883,03	- - - - -
45	7	+ sonstige ordentliche Erträge	1.983.350,70	1.578.800,00	**2.957.518,86**	1.378.718,86	- - - - -
471	8	+ aktivierte Eigenleistungen	3.258,50	0,00	**34.651,00**	34.651,00	- - - - -
472	9	+/- Bestandsveränderungen	6.919,36	0,00	**1.837,18**	1.837,18	- - - - -
	10	**= ordentliche Erträge**	**29.144.569,14**	**28.424.100,00**	**31.612.733,86**	**3.188.633,86**	**- - - - -**
50	11	Personalaufwendungen	8.375.027,88	8.870.100,00	**8.371.915,77**	-498.184,23	3.500,00
51	12	+ Versorgungsaufwendungen	164.841,86	18.000,00	**1.541.947,43**	1.523.947,43	0,00
52	13	+ Aufwendungen für Sach- und Dienstleistungen	4.954.066,21	5.862.314,20	**4.450.849,07**	-1.411.465,13	586.426,01
57	14	+ bilanzielle Abschreibungen	2.305.325,59	1.661.400,00	**2.440.458,07**	779.058,07	0,00
53	15	+ Transferaufwendungen	14.090.309,97	15.307.500,00	**14.891.605,41**	-415.894,59	0,00
54	16	+ sonstige ordentliche Aufwendungen	2.469.639,17	7.492.693,40	**2.802.287,89**	-4.690.405,51	12.387,60
	17	**= Ordentliche Aufwendungen (= Zeilen 11 bis 16)**	**32.359.210,68**	**39.212.007,60**	**34.499.063,64**	**-4.712.943,96**	**602.313,61**
	18	**= Ergebnis der laufenden Verwaltungstätigkeit (= Zeilen 10 / 17)**	**-3.214.641,54**	**-10.787.907,60**	**-2.886.329,78**	**7.901.577,82**	**-602.313,61**
46	19	+ Finanzerträge	2.085.806,26	1.534.700,00	**1.654.363,39**	119.663,39	- - - - -
55	20	- Zinsen und sonstige Finanzaufwendungen	997.270,29	1.132.800,00	**954.093,98**	-178.706,02	0,00
	21	**= Finanzergebnis (= Zeilen 19 und 20)**	**1.088.535,97**	**401.900,00**	**700.269,41**	**298.369,41**	**0,00**
	22	**= ordentliches Ergebnis (= Zeilen 18 und 21)**	**-2.126.105,57**	**-10.386.007,60**	**-2.186.060,37**	**8.199.947,23**	**-602.313,61**
49	23	+ außerordentliche Erträge	2.810,00	0,00	**593,00**	593,00	- - - - -
59	24	- außerordentliche Aufwendungen	7,00	1.300,00	**1.166,02**	-133,98	0,00
	25	**= außerordentliches Ergebnis (= Zeilen 23 und 24)**	**2.803,00**	**-1.300,00**	**-573,02**	**726,98**	**0,00**
	26	**= Jahresergebnis (= Zeilen 22 und 25)**	**-2.123.302,57**	**-10.387.307,60**	**-2.186.633,39**	**8.200.674,21**	**-602.313,61**
		Nachrichtlich:					
		Erträge und Aufwendungen aus internen Leistungsbeziehungen					
	48	+ Erträge aus internen Leistungsbeziehungen	2.178.279,70	2.516.500,00	**2.051.867,75**	-464.632,25	- - - - -
	58	- Aufwendungen aus internen Leistungsbeziehungen	2.178.279,70	2.516.500,00	**2.051.867,75**	-464.632,25	- - - - -
		= Ergebnis aus internen Leistungsbeziehungen	**0,00**	**0,00**	**0,00**	**0,00**	**- - - - -**

**** Ende der Liste "Ergebnisrechnung" ****

Finanzrechnung 2013

Gemeinde: 01 Stadt Heide

Ein- und Auszahlungsarten			Ergebnis des Vorjahres	Fortgeschriebener Ansatz des Haushaltsjahres	**Ist-Ergebnis des Haushaltsjahres**	Vergleich Ansatz / Ist (Spalte 5 / Spalte 6)	übertragene Ermächtigungen
			2012	2013	**2013**	2013	2014
			in EUR	in EUR	**in EUR**	in EUR	in EUR
1	2	3	4	5	**6**	7	8
60	1	+ Steuern und ähnliche Abgaben	17.841.568,97	18.310.000,00	**18.673.018,09**	363.018,09	- - - - -
61	2	+ Zuwendungen und allgemeine Umlagen	4.516.994,66	4.488.700,00	**4.623.890,72**	135.190,72	- - - - -
62	3	+ sonstige Transfereinzahlungen	0,00	0,00	**0,00**	0,00	- - - - -
63	4	+ öffentlich-rechtliche Leistungsentgelte	1.777.810,63	1.520.500,00	**1.667.071,92**	146.571,92	- - - - -
641 642 646	5	+ privatrechtiche Leistungsentgelte	572.832,98	485.200,00	**587.368,27**	102.168,27	- - - - -
648	6	+ Kostenerstattungen und Kostenumlagen	1.275.338,97	1.711.100,00	**2.527.032,11**	815.932,11	- - - - -
65	7	+ sonstige Einzahlungen	1.416.467,79	1.086.800,00	**1.334.247,37**	247.447,37	- - - - -
66	8	+ Zinsen und sonstige Finanzeinzahlungen	2.130.582,11	1.609.700,00	**1.948.363,69**	338.663,69	- - - - -
	9	**= Einzahlungen aus laufender Verwaltungstätigkeit**	**29.531.596,11**	**29.212.000,00**	**31.360.992,17**	**2.148.992,17**	**- - - - -**
70	10	+ Personalauszahlungen	8.126.644,53	8.630.300,00	**7.988.191,01**	-642.108,99	3.500,00
71	11	+ Versorgungsauszahlungen	25.735,87	18.000,00	**34.571,43**	16.571,43	0,00
72	12	+ Auszahlungen für Sach- und Dienstleistungen	4.964.908,73	6.141.114,20	**4.333.226,03**	-1.807.888,17	586.426,01
75	13	+ Zinsen und sonstige Finanzauszahlungen	947.941,50	1.132.800,00	**973.862,63**	-158.937,37	0,00
73	14	+ Transferauszahlungen	13.309.158,71	14.251.100,00	**13.510.111,52**	-740.988,48	0,00
74	15	+ sonstige Auszahlungen	3.257.942,02	4.080.593,40	**3.483.340,83**	-597.252,57	12.387,60
	16	**= Auszahlungen aus laufender Verwaltungstätigkeit (Zeilen 10 bis 15)**	**30.632.331,36**	**34.253.907,60**	**30.323.303,45**	**-3.930.604,15**	**602.313,61**
	17	**= Saldo aus laufender Verwaltungstätigkeit (Zeilen 9/16)**	**-1.100.735,25**	**-5.041.907,60**	**1.037.688,72**	**6.079.596,32**	**-602.313,61**
681	18	+ Einzahlungen aus Zuweisungen und Zuschüssen für Investitionen und Investitionsförderungsmaßnahmen	756.791,02	2.409.100,00	**466.079,20**	-1.943.020,80	- - - - -
682	19	+ Einzahlungen aus der Veräußerung von Grundstücken und Gebäuden	334.411,88	309.100,00	**1.019.673,00**	710.573,00	- - - - -
683	20	+ Einzahlungen aus der Veräußerung von beweglichem Anlagevermögen	27.960,00	200,00	**1.553,54**	1.353,54	- - - - -
684	21	+ Einzahlungen aus der Veräußerung von Finanzanlagen	0,00	0,00	**0,00**	0,00	- - - - -
685	22	+ Einzahlungen aus der Abwicklung von Baumaßnahmen	0,00	228.400,00	**0,00**	-228.400,00	- - - - -
686	23	+ Einzahlungen aus Rückflüssen (für Investitionen und Investitionsförderungsmaßnahmen Dritter)	32.759,28	33.000,00	**33.111,19**	111,19	- - - - -
688	24	+ Einzahlungen aus Beiträgen u. ä. Entgelten	0,00	0,00	**0,00**	0,00	- - - - -
689	25	+ Sonstige Investitionseinzahlungen	0,00	0,00	**0,00**	0,00	- - - - -
	26	= Einzahlungen aus Investitionstätigkeit	1.151.922,18	2.979.800,00	**1.520.416,93**	-1.459.383,07	- - - - -
781	27	+ Auszahlungen von Zuweisungen und Zuschüssen für Investitionen und Investitionsförderungsmaßnahmen	98.108,37	320.900,00	**15.060,29**	-305.839,71	4.000,00
782	28	+ Auszahlungen für den Erwerb von Grundstücken und Gebäuden	6.679,41	479.000,00	**271.477,29**	-207.522,71	28.667,68
783	29	+ Auszahlungen für den Erwerb von beweglichem Anlagevermögen	1.198.473,06	723.898,42	**365.233,99**	-358.664,43	301.963,21
784	30	+ Auszahlungen für den Erwerb von Finanzanlagen	31.750,00	0,00	**0,00**	0,00	0,00
785	31	+ Auszahlungen für Baumaßnahmen	1.413.454,75	6.355.273,43	**1.551.056,08**	-4.804.217,35	4.183.453,67
786	32	+ Auszahlungen für die Gewährung von Ausleihungen (für Investitionen und Investitionsförderungsmaßnahmen Dritter)	0,00	0,00	**0,00**	0,00	0,00

Finanzrechnung 2013

Gemeinde: 01 Stadt Heide

Ein- und Auszahlungsarten			Ergebnis des Vorjahres	Fortgeschriebener Ansatz des Haushaltsjahres	**Ist-Ergebnis des Haushaltsjahres**	Vergleich Ansatz / Ist (Spalte 5 / Spalte 6)	übertragene Ermächtigungen
			2012	2013	**2013**	2013	2014
			in EUR	in EUR	**in EUR**	in EUR	in EUR
1	2	3	4	5	**6**	7	8
787	33	+ Sonstige Investitionsauszahlungen	0,00	0,00	**0,00**	0,00	0,00
	34	**= Auszahlungen aus Investitionstätigkeit (Zeilen 27 bis 33)**	**2.748.465,59**	**7.879.071,85**	**2.202.827,65**	**-5.676.244,20**	**4.518.084,56**
	35	**= Saldo aus Investitionstätigkeit (Zeilen 26/34)**	**-1.596.543,41**	**-4.899.271,85**	**-682.410,72**	**4.216.861,13**	**-2.609.784,56**
672	35a	+ Einzahlungen aus fremden Finanzmitteln	28.367.869,75	0,00	**24.812.103,44**	24.812.103,44	0,00
772	35b	- Auszahlungen aus fremden Finanzmitteln	27.895.947,24	0,00	**25.415.176,26**	25.415.176,26	0,00
	35c	**= Saldo aus fremden Finanzmitteln**	**471.922,51**	**0,00**	**-603.072,82**	**-603.072,82**	**0,00**
	36	**= Finanzmittelüberschuss/-fehlbetrag (Zeilen 17, 35, 35c und 35f)**	**-2.225.356,15**	**-9.941.179,45**	**-247.794,82**	**9.693.384,63**	**-3.212.098,17**
692	37	+ Aufnahme von Krediten für Investitionen und Investitionsförderungsmaßnahmen	0,00	7.794.600,00	**215.000,00**	-7.579.600,00	- - - - -
695	38	+ Einzahlungen aus Rückflüssen von Darlehen aus der Anlage liquider Mittel	0,00	0,00	**0,00**	0,00	- - - - -
693	39	+ Aufnahme von Kassenkrediten	0,00	0,00	**0,00**	0,00	- - - - -
792	40	- Tilgung von Krediten für Investitionen und Investitionsförderungsmaßnahmen	780.305,67	4.383.200,00	**850.473,51**	-3.532.726,49	0,00
795	41	- Auszahlungen aus der Gewährung von Darlehen zur Anlage liquider Mittel	0,00	0,00	**0,00**	0,00	0,00
793	42	- Tilgung von Kassenkrediten	0,00	0,00	**0,00**	0,00	0,00
	43	**= Saldo aus Finanzierungstätigkeit**	**-780.305,67**	**3.411.400,00**	**-635.473,51**	**-4.046.873,51**	**4.052.500,00**
	44	**= Änderung des Bestandes an eigenen Finanzmitteln (Zeilen 36 und 43)**	**-3.005.661,82**	**-6.529.779,45**	**-883.268,33**	**5.646.511,12**	**840.401,83**
	44b	**= Saldo der Finanzrechnung**	**-3.005.661,82**	**-6.529.779,45**	**-883.268,33**	**5.646.511,12**	**840.401,83**
	45	+ Anfangsbestand an Finanzmitteln	2.570.839,90	-434.822,00	**-434.821,92**	0,08	0,00
	46	**= Liquide Mittel (Zeilen 44 und 45)**	**-434.821,92**	**-6.964.601,45**	**-1.318.090,25**	**5.646.511,20**	**840.401,83**

Nachrichtlich davon: Fremde Finanzmittel nach § 14 GemHVO-Doppik	in EUR
Bestand Vorjahr	0,00
+ Einzahlungen	0,00
- Auszahlungen	0,00
Bestand Haushaltsjahr	0,00

Nachrichtlich: an das Land abzuführender Betrag nach § 21 Abs. 2 des Gesetzes zur Ausführung des Krankenhausfinanzierungsgesetzes (AG-KHG) und Tilgung von Krediten für Investitionen und Investitionsförderungsmaßnahmen		Ergebnis des Vorjahres in EUR	Fortgeschriebener Ansatz des Haushaltsjahres in EUR	Ist-Ergebnis des Haushaltsjahres in EUR
7311..	abzuführender Beitrag nach § 21 Abs. 2 AG-KHG	0,00	0,00	0,00
684	Einzahlungen aus der Veräußerung von Finanzanlagen	0,00	0,00	0,00
6841	Finanzanlagen	0,00	0,00	0,00
6842	Börsennotierte Aktien	0,00	0,00	0,00
6843	Nicht börsennotierte Aktien	0,00	0,00	0,00

Finanzrechnung 2013

Gemeinde: 01 Stadt Heide

Nachrichtlich: an das Land abzuführender Betrag nach § 21 Abs. 2 des Gesetzes zur Ausführung des Krankenhausfinanzierungsgesetzes (AG-KHG) und Tilgung von Krediten für Investitionen und Investitionsförderungsmaßnahmen		Ergebnis des Vorjahres in EUR	Fortgeschriebener Ansatz des Haushaltsjahres in EUR	Ist-Ergebnis des Haushaltsjahres in EUR
6844	Sonstige Anteilrechte	0,00	0,00	0,00
6845	Investmentzertifikate	0,00	0,00	0,00
6846	Kapitalmarktpapiere	0,00	0,00	0,00
6847	Geldmarktpapiere	0,00	0,00	0,00
6848	Finanzderivate	0,00	0,00	0,00
784	Auszahlungen aus dem Erwerb von Finanzanlagen	0,00	0,00	0,00
7841	Finanzanlagen	26.250,00	0,00	0,00
7842	Börsennotierte Aktien	0,00	0,00	0,00
7843	Nicht börsennotierte Aktien	0,00	0,00	0,00
7844	Sonstige Anteilsrechte	5.500,00	0,00	0,00
7845	Investmentzertifikate	0,00	0,00	0,00
7846	Kapitalmarktpapiere	0,00	0,00	0,00
7847	Geldmarktpapiere	0,00	0,00	0,00
7848	Finanzderivate	0,00	0,00	0,00
792..4	Umschuldung	0,00	3.517.800,00	0,00
792..5	Ordentliche Tilgung	780.305,67	865.400,00	850.473,51
792..6	Außerordentliche Tilgung	0,00	0,00	0,00

**** Ende der Liste "Finanzrechnung" ****

Teilergebnisrechnung 2013

Gemeinde: 01 Stadt Heide

Hauptproduktbereich	**1**	**Zentrale Verwaltung**
Produktbereich	**11**	**Innere Verwaltung**
Produktgruppe	**111**	**Verwaltungssteuerung und Service**
Produkt	**11101**	**Gemeindeorgane**

Ertrags- und Aufwandsarten			Ergebnis des Vorjahres	Fortge-schriebener Ansatz des Haushalts-jahres	**Ist-Ergebnis des Haushalts-jahres**	Vergleich Ansatz / Ist (Spalte 5 / Spalte 6)	übertragene Ermächti-gungen
			2012	2013	**2013**	2013	2014
			in EUR	in EUR	**in EUR**	in EUR	in EUR
1	2	3	4	5	**6**	7	8
40	1	Steuern und ähnliche Abgaben	0,00	0,00	**0,00**	0,00	- - - - -
41	2	+ Zuwendungen und allgemeine Umlagen	0,00	0,00	**0,00**	0,00	- - - - -
42	3	+ sonstige Transfererträge	0,00	0,00	**0,00**	0,00	- - - - -
43	4	+ öffentlich-rechtliche Leistungsentgelte	0,00	0,00	**0,00**	0,00	- - - - -
441 442 446	5	+ privatrechtliche Leistungsentgelte	1.905,03	900,00	**1.830,08**	930,08	- - - - -
448	6	+ Kostenerstattungen und Kostenumlagen	0,00	0,00	**0,00**	0,00	- - - - -
45	7	+ sonstige ordentliche Erträge	0,00	0,00	**102,40**	102,40	- - - - -
471	8	+ aktivierte Eigenleistungen	0,00	0,00	**0,00**	0,00	- - - - -
472	9	+/- Bestandsveränderungen	0,00	0,00	**0,00**	0,00	- - - - -
	10	**= ordentliche Erträge**	**1.905,03**	**900,00**	**1.932,48**	**1.032,48**	**- - - - -**
50	11	Personalaufwendungen	297.917,79	303.400,00	**305.534,61**	2.134,61	0,00
51	12	+ Versorgungsaufwendungen	2.754,02	2.500,00	**2.640,61**	140,61	0,00
52	13	+ Aufwendungen für Sach- und Dienstleistungen	17.301,40	16.500,00	**19.407,67**	2.907,67	0,00
57	14	+ bilanzielle Abschreibungen	165,78	400,00	**165,79**	-234,21	0,00
53	15	+ Transferaufwendungen	3.000,00	3.400,00	**3.324,46**	-75,54	0,00
54	16	+ sonstige ordentliche Aufwendungen	130.728,03	127.700,00	**112.342,50**	-15.357,50	0,00
	17	davon Verfügungsmittel	0,00	0,00	**0,00**	0,00	0,00
	18	**= ordentliche Aufwendungen (= Zeilen 11 bis 16)**	**451.867,02**	**453.900,00**	**443.415,64**	**-10.484,36**	**0,00**
	19	**= Ergebnis der laufenden Verwaltungstätigkeit (= Zeilen 10 / 18)**	**-449.961,99**	**-453.000,00**	**-441.483,16**	**11.516,84**	**0,00**
46	20	+ Finanzerträge	0,00	0,00	**0,00**	0,00	- - - - -
55	21	- Zinsen und sonstige Finanzaufwendungen	0,00	0,00	**0,00**	0,00	0,00
	22	**= Finanzergebnis (= Zeilen 20 und 21)**	**0,00**	**0,00**	**0,00**	**0,00**	**0,00**
	23	**= ordentliches Ergebnis (= Zeilen 19 und 22)**	**-449.961,99**	**-453.000,00**	**-441.483,16**	**11.516,84**	**0,00**
49	24	+ außerordentliche Erträge	0,00	0,00	**0,00**	0,00	- - - - -
59	25	- außerordentliche Aufwendungen	0,00	0,00	**0,00**	0,00	0,00
	26	**= außerordentliches Ergebnis (= Zeilen 24 und 25)**	**0,00**	**0,00**	**0,00**	**0,00**	**0,00**
	27	**= Ergebnis vor Berücksichtigung der internen Leistungsbeziehungen (= Zeilen 23 und 26)**	**-449.961,99**	**-453.000,00**	**-441.483,16**	**11.516,84**	**0,00**
48	28	+ Erträge aus internen Leistungsbeziehungen	0,00	0,00	**0,00**	0,00	- - - - -
58	29	- Aufwendungen aus internen Leistungsbeziehungen	18.748,96	18.200,00	**14.589,96**	-3.610,04	- - - - -
	30	**= Ergebnis (= Zeilen 27, 28, 29)**	**-468.710,95**	**-471.200,00**	**-456.073,12**	**15.126,88**	**0,00**
		Nachrichtlich:					

Teilergebnisrechnung 2013

Gemeinde: 01 Stadt Heide

Hauptproduktbereich	**1**	**Zentrale Verwaltung**
Produktbereich	**11**	**Innere Verwaltung**
Produktgruppe	**111**	**Verwaltungssteuerung und Service**
Produkt	**11102**	**Zentrale Dienste**

Ertrags- und Aufwandsarten			Ergebnis des Vorjahres	Fortge-schriebener Ansatz des Haushalts-jahres	**Ist-Ergebnis des Haushalts-jahres**	Vergleich Ansatz / Ist (Spalte 5 / Spalte 6)	übertragene Ermächti-gungen
			2012	2013	**2013**	2013	2014
			in EUR	in EUR	**in EUR**	in EUR	in EUR
1	2	3	4	5	**6**	7	8
40	1	Steuern und ähnliche Abgaben	0,00	0,00	**0,00**	0,00	- - - - -
41	2	+ Zuwendungen und allgemeine Umlagen	0,00	0,00	**0,00**	0,00	- - - - -
42	3	+ sonstige Transfererträge	0,00	0,00	**0,00**	0,00	- - - - -
43	4	+ öffentlich-rechtliche Leistungsentgelte	0,00	0,00	**0,00**	0,00	- - - - -
441 442 446	5	+ privatrechtliche Leistungsentgelte	30,00	1.000,00	**0,00**	-1.000,00	- - - - -
448	6	+ Kostenerstattungen und Kostenumlagen	0,00	0,00	**0,00**	0,00	- - - - -
45	7	+ sonstige ordentliche Erträge	0,00	0,00	**0,00**	0,00	- - - - -
471	8	+ aktivierte Eigenleistungen	0,00	0,00	**0,00**	0,00	- - - - -
472	9	+/- Bestandsveränderungen	0,00	0,00	**0,00**	0,00	- - - - -
	10	**= ordentliche Erträge**	**30,00**	**1.000,00**	**0,00**	**-1.000,00**	**- - - - -**
50	11	Personalaufwendungen	133.080,50	133.600,00	**131.548,66**	-2.051,34	0,00
51	12	+ Versorgungsaufwendungen	1.814,27	1.200,00	**5.008,24**	3.808,24	0,00
52	13	+ Aufwendungen für Sach- und Dienstleistungen	645,83	200,00	**282,91**	82,91	0,00
57	14	+ bilanzielle Abschreibungen	1.862,14	6.000,00	**1.695,03**	-4.304,97	0,00
53	15	+ Transferaufwendungen	45.944,46	4.100,00	**3.836,14**	-263,86	0,00
54	16	+ sonstige ordentliche Aufwendungen	26.705,62	29.300,00	**25.607,15**	-3.692,85	0,00
	17	davon Verfügungsmittel	0,00	0,00	**0,00**	0,00	0,00
	18	**= ordentliche Aufwendungen (= Zeilen 11 bis 16)**	**210.052,82**	**174.400,00**	**167.978,13**	**-6.421,87**	**0,00**
	19	**= Ergebnis der laufenden Verwaltungstätigkeit (= Zeilen 10 / 18)**	**-210.022,82**	**-173.400,00**	**-167.978,13**	**5.421,87**	**0,00**
46	20	+ Finanzerträge	0,00	0,00	**0,00**	0,00	- - - - -
55	21	- Zinsen und sonstige Finanzaufwendungen	0,00	0,00	**0,00**	0,00	0,00
	22	**= Finanzergebnis (= Zeilen 20 und 21)**	**0,00**	**0,00**	**0,00**	**0,00**	**0,00**
	23	**= ordentliches Ergebnis (= Zeilen 19 und 22)**	**-210.022,82**	**-173.400,00**	**-167.978,13**	**5.421,87**	**0,00**
49	24	+ außerordentliche Erträge	0,00	0,00	**0,00**	0,00	- - - - -
59	25	- außerordentliche Aufwendungen	0,00	0,00	**0,00**	0,00	0,00
	26	**= außerordentliches Ergebnis (= Zeilen 24 und 25)**	**0,00**	**0,00**	**0,00**	**0,00**	**0,00**
	27	**= Ergebnis vor Berücksichtigung der internen Leistungsbeziehungen (= Zeilen 23 und 26)**	**-210.022,82**	**-173.400,00**	**-167.978,13**	**5.421,87**	**0,00**
48	28	+ Erträge aus internen Leistungsbeziehungen	700,00	700,00	**700,00**	0,00	- - - - -
58	29	- Aufwendungen aus internen Leistungsbeziehungen	21.371,07	23.000,00	**21.945,60**	-1.054,40	- - - - -
	30	**= Ergebnis (= Zeilen 27, 28, 29)**	**-230.693,89**	**-195.700,00**	**-189.223,73**	**6.476,27**	**0,00**
		Nachrichtlich:					

Teilergebnisrechnung 2013

Gemeinde: 01 Stadt Heide

Hauptproduktbereich	**1**	**Zentrale Verwaltung**
Produktbereich	**11**	**Innere Verwaltung**
Produktgruppe	**111**	**Verwaltungssteuerung und Service**
Produkt	**11103**	**Personalverwaltung**

Ertrags- und Aufwandsarten			Ergebnis des Vorjahres	Fortge-schriebener Ansatz des Haushalts-jahres	**Ist-Ergebnis des Haushalts-jahres**	Vergleich Ansatz / Ist (Spalte 5 / Spalte 6)	übertragene Ermächti-gungen
			2012	2013	**2013**	2013	2014
			in EUR	in EUR	**in EUR**	in EUR	in EUR
1	2	3	4	5	**6**	7	8
40	1	Steuern und ähnliche Abgaben	0,00	0,00	**0,00**	0,00	- - - - -
41	2	+ Zuwendungen und allgemeine Umlagen	42.142,24	7.700,00	**21.385,32**	13.685,32	- - - - -
42	3	+ sonstige Transfererträge	0,00	0,00	**0,00**	0,00	- - - - -
43	4	+ öffentlich-rechtliche Leistungsentgelte	0,00	0,00	**0,00**	0,00	- - - - -
441 442 446	5	+ privatrechtliche Leistungsentgelte	13.459,08	13.500,00	**12.465,93**	-1.034,07	- - - - -
448	6	+ Kostenerstattungen und Kostenumlagen	465.989,58	447.000,00	**485.818,03**	38.818,03	- - - - -
45	7	+ sonstige ordentliche Erträge	198.399,00	0,00	**0,00**	0,00	- - - - -
471	8	+ aktivierte Eigenleistungen	0,00	0,00	**0,00**	0,00	- - - - -
472	9	+/- Bestandsveränderungen	0,00	0,00	**0,00**	0,00	- - - - -
	10	**= ordentliche Erträge**	**719.989,90**	**468.200,00**	**519.669,28**	**51.469,28**	**- - - - -**
50	11	Personalaufwendungen	802.659,26	937.700,00	**658.993,26**	-278.706,74	3.500,00
51	12	+ Versorgungsaufwendungen	138.802,20	1.300,00	**1.513.993,00**	1.512.693,00	0,00
52	13	+ Aufwendungen für Sach- und Dienstleistungen	525,18	500,00	**524,57**	24,57	0,00
57	14	+ bilanzielle Abschreibungen	0,00	300,00	**0,00**	-300,00	0,00
53	15	+ Transferaufwendungen	0,00	0,00	**0,00**	0,00	0,00
54	16	+ sonstige ordentliche Aufwendungen	0,00	29.500,00	**35.860,71**	6.360,71	0,00
	17	davon Verfügungsmittel	0,00	0,00	**0,00**	0,00	0,00
	18	**= ordentliche Aufwendungen (= Zeilen 11 bis 16)**	**941.986,64**	**969.300,00**	**2.209.371,54**	**1.240.071,54**	**3.500,00**
	19	**= Ergebnis der laufenden Verwaltungstätigkeit (= Zeilen 10 / 18)**	**-221.996,74**	**-501.100,00**	**-1.689.702,26**	**-1.188.602,26**	**-3.500,00**
46	20	+ Finanzerträge	0,00	0,00	**0,00**	0,00	- - - - -
55	21	- Zinsen und sonstige Finanzaufwendungen	0,00	0,00	**0,00**	0,00	0,00
	22	**= Finanzergebnis (= Zeilen 20 und 21)**	**0,00**	**0,00**	**0,00**	**0,00**	**0,00**
	23	**= ordentliches Ergebnis (= Zeilen 19 und 22)**	**-221.996,74**	**-501.100,00**	**-1.689.702,26**	**-1.188.602,26**	**-3.500,00**
49	24	+ außerordentliche Erträge	0,00	0,00	**0,00**	0,00	- - - - -
59	25	- außerordentliche Aufwendungen	0,00	0,00	**0,00**	0,00	0,00
	26	**= außerordentliches Ergebnis (= Zeilen 24 und 25)**	**0,00**	**0,00**	**0,00**	**0,00**	**0,00**
	27	**= Ergebnis vor Berücksichtigung der internen Leistungsbeziehungen (= Zeilen 23 und 26)**	**-221.996,74**	**-501.100,00**	**-1.689.702,26**	**-1.188.602,26**	**-3.500,00**
48	28	+ Erträge aus internen Leistungsbeziehungen	1.600,00	1.600,00	**1.600,00**	0,00	- - - - -
58	29	- Aufwendungen aus internen Leistungsbeziehungen	8.177,14	11.300,00	**11.154,00**	-146,00	- - - - -
	30	**= Ergebnis (= Zeilen 27, 28, 29)**	**-228.573,88**	**-510.800,00**	**-1.699.256,26**	**-1.188.456,26**	**-3.500,00**
		Nachrichtlich:					

Teilergebnisrechnung 2013

Gemeinde: 01 Stadt Heide

Hauptproduktbereich	**1**	**Zentrale Verwaltung**
Produktbereich	**11**	**Innere Verwaltung**
Produktgruppe	**111**	**Verwaltungssteuerung und Service**
Produkt	**11104**	**Aus- und Fortbildung**

Ertrags- und Aufwandsarten			Ergebnis des Vorjahres	Fortge-schriebener Ansatz des Haushalts-jahres	**Ist-Ergebnis des Haushalts-jahres**	Vergleich Ansatz / Ist (Spalte 5 / Spalte 6)	übertragene Ermächti-gungen
			2012	2013	**2013**	2013	2014
			in EUR	in EUR	**in EUR**	in EUR	in EUR
1	2	3	4	5	**6**	7	8
40	1	Steuern und ähnliche Abgaben	0,00	0,00	**0,00**	0,00	- - - - -
41	2	+ Zuwendungen und allgemeine Umlagen	0,00	0,00	**0,00**	0,00	- - - - -
42	3	+ sonstige Transfererträge	0,00	0,00	**0,00**	0,00	- - - - -
43	4	+ öffentlich-rechtliche Leistungsentgelte	0,00	0,00	**0,00**	0,00	- - - - -
441 442 446	5	+ privatrechtliche Leistungsentgelte	0,00	0,00	**0,00**	0,00	- - - - -
448	6	+ Kostenerstattungen und Kostenumlagen	1.920,10	1.300,00	**1.173,29**	-126,71	- - - - -
45	7	+ sonstige ordentliche Erträge	0,00	0,00	**0,00**	0,00	- - - - -
471	8	+ aktivierte Eigenleistungen	0,00	0,00	**0,00**	0,00	- - - - -
472	9	+/- Bestandsveränderungen	0,00	0,00	**0,00**	0,00	- - - - -
	10	**= ordentliche Erträge**	**1.920,10**	**1.300,00**	**1.173,29**	**-126,71**	**- - - - -**
50	11	Personalaufwendungen	214.805,48	234.500,00	**227.006,51**	-7.493,49	0,00
51	12	+ Versorgungsaufwendungen	572,46	300,00	**554,19**	254,19	0,00
52	13	+ Aufwendungen für Sach- und Dienstleistungen	72.932,25	85.000,00	**68.160,14**	-16.839,86	0,00
57	14	+ bilanzielle Abschreibungen	0,00	0,00	**0,00**	0,00	0,00
53	15	+ Transferaufwendungen	0,00	0,00	**0,00**	0,00	0,00
54	16	+ sonstige ordentliche Aufwendungen	0,00	0,00	**0,00**	0,00	0,00
	17	davon Verfügungsmittel	0,00	0,00	**0,00**	0,00	0,00
	18	**= ordentliche Aufwendungen (= Zeilen 11 bis 16)**	**288.310,19**	**319.800,00**	**295.720,84**	**-24.079,16**	**0,00**
	19	**= Ergebnis der laufenden Verwaltungstätigkeit (= Zeilen 10 / 18)**	**-286.390,09**	**-318.500,00**	**-294.547,55**	**23.952,45**	**0,00**
46	20	+ Finanzerträge	0,00	0,00	**0,00**	0,00	- - - - -
55	21	- Zinsen und sonstige Finanzaufwendungen	0,00	0,00	**0,00**	0,00	0,00
	22	**= Finanzergebnis (= Zeilen 20 und 21)**	**0,00**	**0,00**	**0,00**	**0,00**	**0,00**
	23	**= ordentliches Ergebnis (= Zeilen 19 und 22)**	**-286.390,09**	**-318.500,00**	**-294.547,55**	**23.952,45**	**0,00**
49	24	+ außerordentliche Erträge	0,00	0,00	**0,00**	0,00	- - - - -
59	25	- außerordentliche Aufwendungen	0,00	0,00	**0,00**	0,00	0,00
	26	**= außerordentliches Ergebnis (= Zeilen 24 und 25)**	**0,00**	**0,00**	**0,00**	**0,00**	**0,00**
	27	**= Ergebnis vor Berücksichtigung der internen Leistungsbeziehungen (= Zeilen 23 und 26)**	**-286.390,09**	**-318.500,00**	**-294.547,55**	**23.952,45**	**0,00**
48	28	+ Erträge aus internen Leistungsbeziehungen	0,00	0,00	**0,00**	0,00	- - - - -
58	29	- Aufwendungen aus internen Leistungsbeziehungen	19.394,79	20.100,00	**20.100,00**	0,00	- - - - -
	30	**= Ergebnis (= Zeilen 27, 28, 29)**	**-305.784,88**	**-338.600,00**	**-314.647,55**	**23.952,45**	**0,00**
		Nachrichtlich:					

Teilergebnisrechnung 2013

Gemeinde: 01 Stadt Heide

Hauptproduktbereich	**1**	**Zentrale Verwaltung**
Produktbereich	**11**	**Innere Verwaltung**
Produktgruppe	**111**	**Verwaltungssteuerung und Service**
Produkt	**11105**	**Einrichtungen für die gesamte Verwaltung**

Ertrags- und Aufwandsarten			Ergebnis des Vorjahres	Fortge-schriebener Ansatz des Haushalts-jahres	**Ist-Ergebnis des Haushalts-jahres**	Vergleich Ansatz / Ist (Spalte 5 / Spalte 6)	übertragene Ermächti-gungen
			2012	2013	**2013**	2013	2014
			in EUR	in EUR	**in EUR**	in EUR	in EUR
1	2	3	4	5	**6**	7	8
40	1	Steuern und ähnliche Abgaben	0,00	0,00	**0,00**	0,00	- - - - -
41	2	+ Zuwendungen und allgemeine Umlagen	0,00	0,00	**0,00**	0,00	- - - - -
42	3	+ sonstige Transfererträge	0,00	0,00	**0,00**	0,00	- - - - -
43	4	+ öffentlich-rechtliche Leistungsentgelte	0,00	0,00	**0,00**	0,00	- - - - -
441 442 446	5	+ privatrechtliche Leistungsentgelte	34,27	500,00	**3,45**	-496,55	- - - - -
448	6	+ Kostenerstattungen und Kostenumlagen	3.145,67	0,00	**0,00**	0,00	- - - - -
45	7	+ sonstige ordentliche Erträge	0,00	0,00	**0,00**	0,00	- - - - -
471	8	+ aktivierte Eigenleistungen	0,00	0,00	**0,00**	0,00	- - - - -
472	9	+/- Bestandsveränderungen	0,00	0,00	**0,00**	0,00	- - - - -
	10	**= ordentliche Erträge**	**3.179,94**	**500,00**	**3,45**	**-496,55**	**- - - - -**
50	11	Personalaufwendungen	246.151,05	309.900,00	**267.458,75**	-42.441,25	0,00
51	12	+ Versorgungsaufwendungen	1.239,98	900,00	**1.502,55**	602,55	0,00
52	13	+ Aufwendungen für Sach- und Dienstleistungen	18.747,66	18.200,00	**16.534,73**	-1.665,27	0,00
57	14	+ bilanzielle Abschreibungen	12.965,25	7.100,00	**13.494,21**	6.394,21	0,00
53	15	+ Transferaufwendungen	0,00	0,00	**0,00**	0,00	0,00
54	16	+ sonstige ordentliche Aufwendungen	170.311,61	128.593,40	**114.463,46**	-14.129,94	12.387,60
	17	davon Verfügungsmittel	0,00	0,00	**0,00**	0,00	0,00
	18	**= ordentliche Aufwendungen (= Zeilen 11 bis 16)**	**449.415,55**	**464.693,40**	**413.453,70**	**-51.239,70**	**12.387,60**
	19	**= Ergebnis der laufenden Verwaltungstätigkeit (= Zeilen 10 / 18)**	**-446.235,61**	**-464.193,40**	**-413.450,25**	**50.743,15**	**-12.387,60**
46	20	+ Finanzerträge	0,00	0,00	**0,00**	0,00	- - - - -
55	21	- Zinsen und sonstige Finanzaufwendungen	0,00	0,00	**0,00**	0,00	0,00
	22	**= Finanzergebnis (= Zeilen 20 und 21)**	**0,00**	**0,00**	**0,00**	**0,00**	**0,00**
	23	**= ordentliches Ergebnis (= Zeilen 19 und 22)**	**-446.235,61**	**-464.193,40**	**-413.450,25**	**50.743,15**	**-12.387,60**
49	24	+ außerordentliche Erträge	0,00	0,00	**60,00**	60,00	- - - - -
59	25	- außerordentliche Aufwendungen	0,00	0,00	**0,00**	0,00	0,00
	26	**= außerordentliches Ergebnis (= Zeilen 24 und 25)**	**0,00**	**0,00**	**60,00**	**60,00**	**0,00**
	27	**= Ergebnis vor Berücksichtigung der internen Leistungsbeziehungen (= Zeilen 23 und 26)**	**-446.235,61**	**-464.193,40**	**-413.390,25**	**50.803,15**	**-12.387,60**
48	28	+ Erträge aus internen Leistungsbeziehungen	1.200,00	1.200,00	**1.200,00**	0,00	- - - - -
58	29	- Aufwendungen aus internen Leistungsbeziehungen	17.598,55	24.300,00	**19.064,25**	-5.235,75	- - - - -
	30	**= Ergebnis (= Zeilen 27, 28, 29)**	**-462.634,16**	**-487.293,40**	**-431.254,50**	**56.038,90**	**-12.387,60**
		Nachrichtlich:					

Teilergebnisrechnung 2013

Gemeinde: 01 Stadt Heide

Hauptproduktbereich	**1**	**Zentrale Verwaltung**
Produktbereich	**11**	**Innere Verwaltung**
Produktgruppe	**111**	**Verwaltungssteuerung und Service**
Produkt	**11106**	**Finanzverwaltung**

Ertrags- und Aufwandsarten			Ergebnis des Vorjahres	Fortge-schriebener Ansatz des Haushalts-jahres	**Ist-Ergebnis des Haushalts-jahres**	Vergleich Ansatz / Ist (Spalte 5 / Spalte 6)	übertragene Ermächti-gungen
			2012	2013	**2013**	2013	2014
			in EUR	in EUR	**in EUR**	in EUR	in EUR
1	2	3	4	5	**6**	7	8
40	1	Steuern und ähnliche Abgaben	0,00	0,00	**0,00**	0,00	- - - - -
41	2	+ Zuwendungen und allgemeine Umlagen	0,00	0,00	**0,00**	0,00	- - - - -
42	3	+ sonstige Transfererträge	0,00	0,00	**0,00**	0,00	- - - - -
43	4	+ öffentlich-rechtliche Leistungsentgelte	81,00	100,00	**117,50**	17,50	- - - - -
441 442 446	5	+ privatrechtliche Leistungsentgelte	308,04	100,00	**0,00**	-100,00	- - - - -
448	6	+ Kostenerstattungen und Kostenumlagen	14.900,00	20.000,00	**18.562,38**	-1.437,62	- - - - -
45	7	+ sonstige ordentliche Erträge	50.682,28	22.000,00	**67.915,45**	45.915,45	- - - - -
471	8	+ aktivierte Eigenleistungen	0,00	0,00	**0,00**	0,00	- - - - -
472	9	+/- Bestandsveränderungen	0,00	0,00	**0,00**	0,00	- - - - -
	10	**= ordentliche Erträge**	**65.971,32**	**42.200,00**	**86.595,33**	**44.395,33**	**- - - - -**
50	11	Personalaufwendungen	644.710,53	672.200,00	**668.610,61**	-3.589,39	0,00
51	12	+ Versorgungsaufwendungen	5.214,85	4.000,00	**5.095,87**	1.095,87	0,00
52	13	+ Aufwendungen für Sach- und Dienstleistungen	0,00	500,00	**933,90**	433,90	0,00
57	14	+ bilanzielle Abschreibungen	1.016,29	400,00	**52,47**	-347,53	0,00
53	15	+ Transferaufwendungen	0,00	0,00	**0,00**	0,00	0,00
54	16	+ sonstige ordentliche Aufwendungen	32.152,37	61.100,00	**27.749,83**	-33.350,17	0,00
	17	davon Verfügungsmittel	0,00	0,00	**0,00**	0,00	0,00
	18	**= ordentliche Aufwendungen (= Zeilen 11 bis 16)**	**683.094,04**	**738.200,00**	**702.442,68**	**-35.757,32**	**0,00**
	19	**= Ergebnis der laufenden Verwaltungstätigkeit (= Zeilen 10 / 18)**	**-617.122,72**	**-696.000,00**	**-615.847,35**	**80.152,65**	**0,00**
46	20	+ Finanzerträge	83,64	400,00	**899,11**	499,11	- - - - -
55	21	- Zinsen und sonstige Finanzaufwendungen	0,00	0,00	**0,00**	0,00	0,00
	22	**= Finanzergebnis (= Zeilen 20 und 21)**	**83,64**	**400,00**	**899,11**	**499,11**	**0,00**
	23	**= ordentliches Ergebnis (= Zeilen 19 und 22)**	**-617.039,08**	**-695.600,00**	**-614.948,24**	**80.651,76**	**0,00**
49	24	+ außerordentliche Erträge	0,00	0,00	**0,00**	0,00	- - - - -
59	25	- außerordentliche Aufwendungen	0,00	0,00	**0,00**	0,00	0,00
	26	**= außerordentliches Ergebnis (= Zeilen 24 und 25)**	**0,00**	**0,00**	**0,00**	**0,00**	**0,00**
	27	**= Ergebnis vor Berücksichtigung der internen Leistungsbeziehungen (= Zeilen 23 und 26)**	**-617.039,08**	**-695.600,00**	**-614.948,24**	**80.651,76**	**0,00**
48	28	+ Erträge aus internen Leistungsbeziehungen	38.700,00	38.700,00	**38.700,00**	0,00	- - - - -
58	29	- Aufwendungen aus internen Leistungsbeziehungen	46.295,16	51.600,00	**47.814,25**	-3.785,75	- - - - -
	30	**= Ergebnis (= Zeilen 27, 28, 29)**	**-624.634,24**	**-708.500,00**	**-624.062,49**	**84.437,51**	**0,00**
		Nachrichtlich:					

Teilergebnisrechnung 2013

Gemeinde: 01 Stadt Heide

Hauptproduktbereich	**1**	**Zentrale Verwaltung**
Produktbereich	**11**	**Innere Verwaltung**
Produktgruppe	**111**	**Verwaltungssteuerung und Service**
Produkt	**11108**	**Elektronische Datenverarbeitung**

Ertrags- und Aufwandsarten			Ergebnis des Vorjahres	Fortge-schriebener Ansatz des Haushalts-jahres	**Ist-Ergebnis des Haushalts-jahres**	Vergleich Ansatz / Ist (Spalte 5 / Spalte 6)	übertragene Ermächti-gungen
			2012	2013	**2013**	2013	2014
			in EUR	in EUR	**in EUR**	in EUR	in EUR
1	2	3	4	5	**6**	7	8
40	1	Steuern und ähnliche Abgaben	0,00	0,00	**0,00**	0,00	- - - - -
41	2	+ Zuwendungen und allgemeine Umlagen	0,00	0,00	**388,89**	388,89	- - - - -
42	3	+ sonstige Transfererträge	0,00	0,00	**0,00**	0,00	- - - - -
43	4	+ öffentlich-rechtliche Leistungsentgelte	0,00	0,00	**0,00**	0,00	- - - - -
441 442 446	5	+ privatrechtliche Leistungsentgelte	560,00	100,00	**10,00**	-90,00	- - - - -
448	6	+ Kostenerstattungen und Kostenumlagen	4.456,68	4.800,00	**4.631,68**	-168,32	- - - - -
45	7	+ sonstige ordentliche Erträge	28,00	0,00	**735,54**	735,54	- - - - -
471	8	+ aktivierte Eigenleistungen	0,00	0,00	**0,00**	0,00	- - - - -
472	9	+/- Bestandsveränderungen	0,00	0,00	**0,00**	0,00	- - - - -
	10	**= ordentliche Erträge**	**5.044,68**	**4.900,00**	**5.766,11**	**866,11**	**- - - - -**
50	11	Personalaufwendungen	95.706,65	98.500,00	**100.557,60**	2.057,60	0,00
51	12	+ Versorgungsaufwendungen	0,00	0,00	**0,00**	0,00	0,00
52	13	+ Aufwendungen für Sach- und Dienstleistungen	130.278,62	132.898,88	**125.178,63**	-7.720,25	0,00
57	14	+ bilanzielle Abschreibungen	82.264,68	49.600,00	**76.846,69**	27.246,69	0,00
53	15	+ Transferaufwendungen	0,00	0,00	**0,00**	0,00	0,00
54	16	+ sonstige ordentliche Aufwendungen	1.062,31	2.400,00	**9.765,76**	7.365,76	0,00
	17	davon Verfügungsmittel	0,00	0,00	**0,00**	0,00	0,00
	18	**= ordentliche Aufwendungen (= Zeilen 11 bis 16)**	**309.312,26**	**283.398,88**	**312.348,68**	**28.949,80**	**0,00**
	19	**= Ergebnis der laufenden Verwaltungstätigkeit (= Zeilen 10 / 18)**	**-304.267,58**	**-278.498,88**	**-306.582,57**	**-28.083,69**	**0,00**
46	20	+ Finanzerträge	0,00	0,00	**0,00**	0,00	- - - - -
55	21	- Zinsen und sonstige Finanzaufwendungen	0,00	0,00	**0,00**	0,00	0,00
	22	**= Finanzergebnis (= Zeilen 20 und 21)**	**0,00**	**0,00**	**0,00**	**0,00**	**0,00**
	23	**= ordentliches Ergebnis (= Zeilen 19 und 22)**	**-304.267,58**	**-278.498,88**	**-306.582,57**	**-28.083,69**	**0,00**
49	24	+ außerordentliche Erträge	10,00	0,00	**70,00**	70,00	- - - - -
59	25	- außerordentliche Aufwendungen	0,00	0,00	**0,00**	0,00	0,00
	26	**= außerordentliches Ergebnis (= Zeilen 24 und 25)**	**10,00**	**0,00**	**70,00**	**70,00**	**0,00**
	27	**= Ergebnis vor Berücksichtigung der internen Leistungsbeziehungen (= Zeilen 23 und 26)**	**-304.257,58**	**-278.498,88**	**-306.512,57**	**-28.013,69**	**0,00**
48	28	+ Erträge aus internen Leistungsbeziehungen	379.967,99	425.200,00	**425.200,00**	0,00	- - - - -
58	29	- Aufwendungen aus internen Leistungsbeziehungen	0,00	0,00	**0,00**	0,00	- - - - -
	30	**= Ergebnis (= Zeilen 27, 28, 29)**	**75.710,41**	**146.701,12**	**118.687,43**	**-28.013,69**	**0,00**
		Nachrichtlich:					

Teilergebnisrechnung 2013

Gemeinde: 01 Stadt Heide

Hauptproduktbereich	**1**	**Zentrale Verwaltung**
Produktbereich	**11**	**Innere Verwaltung**
Produktgruppe	**111**	**Verwaltungssteuerung und Service**
Produkt	**11112**	**Öffentlichkeitsarbeit**

Ertrags- und Aufwandsarten			Ergebnis des Vorjahres	Fortge-schriebener Ansatz des Haushalts-jahres	**Ist-Ergebnis des Haushalts-jahres**	Vergleich Ansatz / Ist (Spalte 5 / Spalte 6)	übertragene Ermächti-gungen
			2012	2013	**2013**	2013	2014
			in EUR	in EUR	**in EUR**	in EUR	in EUR
1	2	3	4	5	**6**	7	8
40	1	Steuern und ähnliche Abgaben	0,00	0,00	**0,00**	0,00	- - - - -
41	2	+ Zuwendungen und allgemeine Umlagen	0,00	0,00	**0,00**	0,00	- - - - -
42	3	+ sonstige Transfererträge	0,00	0,00	**0,00**	0,00	- - - - -
43	4	+ öffentlich-rechtliche Leistungsentgelte	0,00	0,00	**0,00**	0,00	- - - - -
441 442 446	5	+ privatrechtliche Leistungsentgelte	0,00	0,00	**0,00**	0,00	- - - - -
448	6	+ Kostenerstattungen und Kostenumlagen	0,00	0,00	**0,00**	0,00	- - - - -
45	7	+ sonstige ordentliche Erträge	0,00	0,00	**0,00**	0,00	- - - - -
471	8	+ aktivierte Eigenleistungen	0,00	0,00	**0,00**	0,00	- - - - -
472	9	+/- Bestandsveränderungen	0,00	0,00	**0,00**	0,00	- - - - -
	10	**= ordentliche Erträge**	**0,00**	**0,00**	**0,00**	**0,00**	**- - - - -**
50	11	Personalaufwendungen	15.543,05	16.100,00	**16.276,11**	176,11	0,00
51	12	+ Versorgungsaufwendungen	0,00	0,00	**0,00**	0,00	0,00
52	13	+ Aufwendungen für Sach- und Dienstleistungen	0,00	0,00	**0,00**	0,00	0,00
57	14	+ bilanzielle Abschreibungen	0,00	0,00	**0,00**	0,00	0,00
53	15	+ Transferaufwendungen	0,00	0,00	**0,00**	0,00	0,00
54	16	+ sonstige ordentliche Aufwendungen	0,00	0,00	**0,00**	0,00	0,00
	17	davon Verfügungsmittel	0,00	0,00	**0,00**	0,00	0,00
	18	**= ordentliche Aufwendungen (= Zeilen 11 bis 16)**	**15.543,05**	**16.100,00**	**16.276,11**	**176,11**	**0,00**
	19	**= Ergebnis der laufenden Verwaltungstätigkeit (= Zeilen 10 / 18)**	**-15.543,05**	**-16.100,00**	**-16.276,11**	**-176,11**	**0,00**
46	20	+ Finanzerträge	0,00	0,00	**0,00**	0,00	- - - - -
55	21	- Zinsen und sonstige Finanzaufwendungen	0,00	0,00	**0,00**	0,00	0,00
	22	**= Finanzergebnis (= Zeilen 20 und 21)**	**0,00**	**0,00**	**0,00**	**0,00**	**0,00**
	23	**= ordentliches Ergebnis (= Zeilen 19 und 22)**	**-15.543,05**	**-16.100,00**	**-16.276,11**	**-176,11**	**0,00**
49	24	+ außerordentliche Erträge	0,00	0,00	**0,00**	0,00	- - - - -
59	25	- außerordentliche Aufwendungen	0,00	0,00	**0,00**	0,00	0,00
	26	**= außerordentliches Ergebnis (= Zeilen 24 und 25)**	**0,00**	**0,00**	**0,00**	**0,00**	**0,00**
	27	**= Ergebnis vor Berücksichtigung der internen Leistungsbeziehungen (= Zeilen 23 und 26)**	**-15.543,05**	**-16.100,00**	**-16.276,11**	**-176,11**	**0,00**
48	28	+ Erträge aus internen Leistungsbeziehungen	0,00	0,00	**0,00**	0,00	- - - - -
58	29	- Aufwendungen aus internen Leistungsbeziehungen	0,00	0,00	**0,00**	0,00	- - - - -
	30	**= Ergebnis (= Zeilen 27, 28, 29)**	**-15.543,05**	**-16.100,00**	**-16.276,11**	**-176,11**	**0,00**
		Nachrichtlich:					

Teilergebnisrechnung 2013

Gemeinde: 01 Stadt Heide

Hauptproduktbereich	**1**	**Zentrale Verwaltung**
Produktbereich	**11**	**Innere Verwaltung**
Produktgruppe	**111**	**Verwaltungssteuerung und Service**
Produkt	**11113**	**Beteiligung von Kindern und Jugendlichen**

Ertrags- und Aufwandsarten			Ergebnis des Vorjahres	Fortge-schriebener Ansatz des Haushalts-jahres	**Ist-Ergebnis des Haushalts-jahres**	Vergleich Ansatz / Ist (Spalte 5 / Spalte 6)	übertragene Ermächti-gungen
			2012	2013	**2013**	2013	2014
			in EUR	in EUR	**in EUR**	in EUR	in EUR
1	2	3	4	5	**6**	7	8
40	1	Steuern und ähnliche Abgaben	0,00	0,00	**0,00**	0,00	- - - - -
41	2	+ Zuwendungen und allgemeine Umlagen	0,00	0,00	**0,00**	0,00	- - - - -
42	3	+ sonstige Transfererträge	0,00	0,00	**0,00**	0,00	- - - - -
43	4	+ öffentlich-rechtliche Leistungsentgelte	0,00	0,00	**0,00**	0,00	- - - - -
441 442 446	5	+ privatrechtliche Leistungsentgelte	0,00	0,00	**0,00**	0,00	- - - - -
448	6	+ Kostenerstattungen und Kostenumlagen	0,00	0,00	**0,00**	0,00	- - - - -
45	7	+ sonstige ordentliche Erträge	0,00	0,00	**0,00**	0,00	- - - - -
471	8	+ aktivierte Eigenleistungen	0,00	0,00	**0,00**	0,00	- - - - -
472	9	+/- Bestandsveränderungen	0,00	0,00	**0,00**	0,00	- - - - -
	10	**= ordentliche Erträge**	**0,00**	**0,00**	**0,00**	**0,00**	**- - - - -**
50	11	Personalaufwendungen	3.530,77	3.800,00	**3.700,21**	-99,79	0,00
51	12	+ Versorgungsaufwendungen	0,00	0,00	**0,00**	0,00	0,00
52	13	+ Aufwendungen für Sach- und Dienstleistungen	0,00	0,00	**0,00**	0,00	0,00
57	14	+ bilanzielle Abschreibungen	0,00	0,00	**0,00**	0,00	0,00
53	15	+ Transferaufwendungen	14.460,00	14.500,00	**14.460,00**	-40,00	0,00
54	16	+ sonstige ordentliche Aufwendungen	0,00	0,00	**0,00**	0,00	0,00
	17	davon Verfügungsmittel	0,00	0,00	**0,00**	0,00	0,00
	18	**= ordentliche Aufwendungen (= Zeilen 11 bis 16)**	**17.990,77**	**18.300,00**	**18.160,21**	**-139,79**	**0,00**
	19	**= Ergebnis der laufenden Verwaltungstätigkeit (= Zeilen 10 / 18)**	**-17.990,77**	**-18.300,00**	**-18.160,21**	**139,79**	**0,00**
46	20	+ Finanzerträge	0,00	0,00	**0,00**	0,00	- - - - -
55	21	- Zinsen und sonstige Finanzaufwendungen	0,00	0,00	**0,00**	0,00	0,00
	22	**= Finanzergebnis (= Zeilen 20 und 21)**	**0,00**	**0,00**	**0,00**	**0,00**	**0,00**
	23	**= ordentliches Ergebnis (= Zeilen 19 und 22)**	**-17.990,77**	**-18.300,00**	**-18.160,21**	**139,79**	**0,00**
49	24	+ außerordentliche Erträge	0,00	0,00	**0,00**	0,00	- - - - -
59	25	- außerordentliche Aufwendungen	0,00	0,00	**0,00**	0,00	0,00
	26	**= außerordentliches Ergebnis (= Zeilen 24 und 25)**	**0,00**	**0,00**	**0,00**	**0,00**	**0,00**
	27	**= Ergebnis vor Berücksichtigung der internen Leistungsbeziehungen (= Zeilen 23 und 26)**	**-17.990,77**	**-18.300,00**	**-18.160,21**	**139,79**	**0,00**
48	28	+ Erträge aus internen Leistungsbeziehungen	0,00	0,00	**0,00**	0,00	- - - - -
58	29	- Aufwendungen aus internen Leistungsbeziehungen	0,00	0,00	**0,00**	0,00	- - - - -
	30	**= Ergebnis (= Zeilen 27, 28, 29)**	**-17.990,77**	**-18.300,00**	**-18.160,21**	**139,79**	**0,00**
		Nachrichtlich:					

Teilergebnisrechnung 2013

Gemeinde: 01 Stadt Heide

Hauptproduktbereich	**1**	**Zentrale Verwaltung**
Produktbereich	**11**	**Innere Verwaltung**
Produktgruppe	**111**	**Verwaltungssteuerung und Service**
Produkt	**11114**	**Seniorenbeirat**

Ertrags- und Aufwandsarten			Ergebnis des Vorjahres	Fortge-schriebener Ansatz des Haushalts-jahres	**Ist-Ergebnis des Haushalts-jahres**	Vergleich Ansatz / Ist (Spalte 5 / Spalte 6)	übertragene Ermächti-gungen
			2012	2013	**2013**	2013	2014
			in EUR	in EUR	**in EUR**	in EUR	in EUR
1	2	3	4	5	**6**	7	8
40	1	Steuern und ähnliche Abgaben	0,00	0,00	**0,00**	0,00	- - - - -
41	2	+ Zuwendungen und allgemeine Umlagen	540,00	100,00	**540,00**	440,00	- - - - -
42	3	+ sonstige Transfererträge	0,00	0,00	**0,00**	0,00	- - - - -
43	4	+ öffentlich-rechtliche Leistungsentgelte	0,00	0,00	**0,00**	0,00	- - - - -
441 442 446	5	+ privatrechtliche Leistungsentgelte	0,00	0,00	**0,00**	0,00	- - - - -
448	6	+ Kostenerstattungen und Kostenumlagen	0,00	0,00	**0,00**	0,00	- - - - -
45	7	+ sonstige ordentliche Erträge	0,00	0,00	**11,82**	11,82	- - - - -
471	8	+ aktivierte Eigenleistungen	0,00	0,00	**0,00**	0,00	- - - - -
472	9	+/- Bestandsveränderungen	0,00	0,00	**0,00**	0,00	- - - - -
	10	**= ordentliche Erträge**	**540,00**	**100,00**	**551,82**	**451,82**	**- - - - -**
50	11	Personalaufwendungen	95,22	300,00	**102,93**	-197,07	0,00
51	12	+ Versorgungsaufwendungen	2,24	100,00	**2,11**	-97,89	0,00
52	13	+ Aufwendungen für Sach- und Dienstleistungen	0,00	300,00	**290,01**	-9,99	0,00
57	14	+ bilanzielle Abschreibungen	579,33	0,00	**579,33**	579,33	0,00
53	15	+ Transferaufwendungen	735,00	1.100,00	**720,00**	-380,00	0,00
54	16	+ sonstige ordentliche Aufwendungen	0,00	0,00	**0,00**	0,00	0,00
	17	davon Verfügungsmittel	0,00	0,00	**0,00**	0,00	0,00
	18	**= ordentliche Aufwendungen (= Zeilen 11 bis 16)**	**1.411,79**	**1.800,00**	**1.694,38**	**-105,62**	**0,00**
	19	**= Ergebnis der laufenden Verwaltungstätigkeit (= Zeilen 10 / 18)**	**-871,79**	**-1.700,00**	**-1.142,56**	**557,44**	**0,00**
46	20	+ Finanzerträge	0,00	0,00	**0,00**	0,00	- - - - -
55	21	- Zinsen und sonstige Finanzaufwendungen	0,00	0,00	**0,00**	0,00	0,00
	22	**= Finanzergebnis (= Zeilen 20 und 21)**	**0,00**	**0,00**	**0,00**	**0,00**	**0,00**
	23	**= ordentliches Ergebnis (= Zeilen 19 und 22)**	**-871,79**	**-1.700,00**	**-1.142,56**	**557,44**	**0,00**
49	24	+ außerordentliche Erträge	0,00	0,00	**0,00**	0,00	- - - - -
59	25	- außerordentliche Aufwendungen	0,00	0,00	**0,00**	0,00	0,00
	26	**= außerordentliches Ergebnis (= Zeilen 24 und 25)**	**0,00**	**0,00**	**0,00**	**0,00**	**0,00**
	27	**= Ergebnis vor Berücksichtigung der internen Leistungsbeziehungen (= Zeilen 23 und 26)**	**-871,79**	**-1.700,00**	**-1.142,56**	**557,44**	**0,00**
48	28	+ Erträge aus internen Leistungsbeziehungen	0,00	0,00	**0,00**	0,00	- - - - -
58	29	- Aufwendungen aus internen Leistungsbeziehungen	2.833,62	3.000,00	**2.160,40**	-839,60	- - - - -
	30	**= Ergebnis (= Zeilen 27, 28, 29)**	**-3.705,41**	**-4.700,00**	**-3.302,96**	**1.397,04**	**0,00**
		Nachrichtlich:					

Teilergebnisrechnung 2013

Gemeinde: 01 Stadt Heide

Hauptproduktbereich	**1**	**Zentrale Verwaltung**
Produktbereich	**11**	**Innere Verwaltung**
Produktgruppe	**111**	**Verwaltungssteuerung und Service**
Produkt	**11120**	**Bauverwaltung**

Ertrags- und Aufwandsarten			Ergebnis des Vorjahres	Fortge-schriebener Ansatz des Haushalts-jahres	**Ist-Ergebnis des Haushalts-jahres**	Vergleich Ansatz / Ist (Spalte 5 / Spalte 6)	übertragene Ermächti-gungen
			2012	2013	**2013**	2013	2014
			in EUR	in EUR	**in EUR**	in EUR	in EUR
1	2	3	4	5	**6**	7	8
40	1	Steuern und ähnliche Abgaben	0,00	0,00	**0,00**	0,00	- - - - -
41	2	+ Zuwendungen und allgemeine Umlagen	0,00	0,00	**0,00**	0,00	- - - - -
42	3	+ sonstige Transfererträge	0,00	0,00	**0,00**	0,00	- - - - -
43	4	+ öffentlich-rechtliche Leistungsentgelte	0,00	0,00	**0,00**	0,00	- - - - -
441 442 446	5	+ privatrechtliche Leistungsentgelte	0,00	0,00	**0,00**	0,00	- - - - -
448	6	+ Kostenerstattungen und Kostenumlagen	0,00	0,00	**0,00**	0,00	- - - - -
45	7	+ sonstige ordentliche Erträge	0,00	0,00	**0,00**	0,00	- - - - -
471	8	+ aktivierte Eigenleistungen	0,00	0,00	**0,00**	0,00	- - - - -
472	9	+/- Bestandsveränderungen	0,00	0,00	**0,00**	0,00	- - - - -
	10	**= ordentliche Erträge**	**0,00**	**0,00**	**0,00**	**0,00**	**- - - - -**
50	11	Personalaufwendungen	384.973,22	432.100,00	**392.301,69**	-39.798,31	0,00
51	12	+ Versorgungsaufwendungen	3.181,12	1.200,00	**2.918,08**	1.718,08	0,00
52	13	+ Aufwendungen für Sach- und Dienstleistungen	85,78	200,00	**212,88**	12,88	0,00
57	14	+ bilanzielle Abschreibungen	688,60	500,00	**839,79**	339,79	0,00
53	15	+ Transferaufwendungen	0,00	0,00	**0,00**	0,00	0,00
54	16	+ sonstige ordentliche Aufwendungen	3.611,43	3.500,00	**3.401,71**	-98,29	0,00
	17	davon Verfügungsmittel	0,00	0,00	**0,00**	0,00	0,00
	18	**= ordentliche Aufwendungen (= Zeilen 11 bis 16)**	**392.540,15**	**437.500,00**	**399.674,15**	**-37.825,85**	**0,00**
	19	**= Ergebnis der laufenden Verwaltungstätigkeit (= Zeilen 10 / 18)**	**-392.540,15**	**-437.500,00**	**-399.674,15**	**37.825,85**	**0,00**
46	20	+ Finanzerträge	0,00	0,00	**0,00**	0,00	- - - - -
55	21	- Zinsen und sonstige Finanzaufwendungen	0,00	0,00	**0,00**	0,00	0,00
	22	**= Finanzergebnis (= Zeilen 20 und 21)**	**0,00**	**0,00**	**0,00**	**0,00**	**0,00**
	23	**= ordentliches Ergebnis (= Zeilen 19 und 22)**	**-392.540,15**	**-437.500,00**	**-399.674,15**	**37.825,85**	**0,00**
49	24	+ außerordentliche Erträge	0,00	0,00	**0,00**	0,00	- - - - -
59	25	- außerordentliche Aufwendungen	0,00	0,00	**0,00**	0,00	0,00
	26	**= außerordentliches Ergebnis (= Zeilen 24 und 25)**	**0,00**	**0,00**	**0,00**	**0,00**	**0,00**
	27	**= Ergebnis vor Berücksichtigung der internen Leistungsbeziehungen (= Zeilen 23 und 26)**	**-392.540,15**	**-437.500,00**	**-399.674,15**	**37.825,85**	**0,00**
48	28	+ Erträge aus internen Leistungsbeziehungen	26.500,00	26.500,00	**26.263,29**	-236,71	- - - - -
58	29	- Aufwendungen aus internen Leistungsbeziehungen	24.626,67	31.800,00	**31.084,40**	-715,60	- - - - -
	30	**= Ergebnis (= Zeilen 27, 28, 29)**	**-390.666,82**	**-442.800,00**	**-404.495,26**	**38.304,74**	**0,00**
		Nachrichtlich:					

Teilergebnisrechnung 2013

Gemeinde: 01 Stadt Heide

Hauptproduktbereich	**1**	**Zentrale Verwaltung**
Produktbereich	**11**	**Innere Verwaltung**
Produktgruppe	**111**	**Verwaltungssteuerung und Service**
Produkt	**11122**	**Gebäudemanagement**

Ertrags- und Aufwandsarten			Ergebnis des Vorjahres	Fortge-schriebener Ansatz des Haushalts-jahres	**Ist-Ergebnis des Haushalts-jahres**	Vergleich Ansatz / Ist (Spalte 5 / Spalte 6)	übertragene Ermächti-gungen
			2012	2013	**2013**	2013	2014
			in EUR	in EUR	**in EUR**	in EUR	in EUR
1	2	3	4	5	**6**	7	8
40	1	Steuern und ähnliche Abgaben	0,00	0,00	**0,00**	0,00	- - - - -
41	2	+ Zuwendungen und allgemeine Umlagen	350.938,22	131.000,00	**354.646,60**	223.646,60	- - - - -
42	3	+ sonstige Transfererträge	0,00	0,00	**0,00**	0,00	- - - - -
43	4	+ öffentlich-rechtliche Leistungsentgelte	10.836,34	171.000,00	**189.340,70**	18.340,70	- - - - -
441 442 446	5	+ privatrechtliche Leistungsentgelte	401.721,91	354.100,00	**420.257,33**	66.157,33	- - - - -
448	6	+ Kostenerstattungen und Kostenumlagen	3.791,57	100,00	**0,00**	-100,00	- - - - -
45	7	+ sonstige ordentliche Erträge	245.313,83	420.600,00	**787.503,69**	366.903,69	- - - - -
471	8	+ aktivierte Eigenleistungen	770,10	0,00	**32.683,00**	32.683,00	- - - - -
472	9	+/- Bestandsveränderungen	0,00	0,00	**0,00**	0,00	- - - - -
	10	**= ordentliche Erträge**	**1.013.371,97**	**1.076.800,00**	**1.784.431,32**	**707.631,32**	**- - - - -**
50	11	Personalaufwendungen	1.062.420,56	1.160.800,00	**1.108.573,08**	-52.226,92	0,00
51	12	+ Versorgungsaufwendungen	2.700,46	1.100,00	**2.454,22**	1.354,22	0,00
52	13	+ Aufwendungen für Sach- und Dienstleistungen	1.957.212,33	3.039.056,31	**1.708.246,37**	-1.330.809,94	508.037,47
57	14	+ bilanzielle Abschreibungen	783.932,16	705.100,00	**789.502,92**	84.402,92	0,00
53	15	+ Transferaufwendungen	0,00	500,00	**0,00**	-500,00	0,00
54	16	+ sonstige ordentliche Aufwendungen	35.513,30	3.791.500,00	**120.057,47**	-3.671.442,53	0,00
	17	davon Verfügungsmittel	0,00	0,00	**0,00**	0,00	0,00
	18	**= ordentliche Aufwendungen (= Zeilen 11 bis 16)**	**3.841.778,81**	**8.698.056,31**	**3.728.834,06**	**-4.969.222,25**	**508.037,47**
	19	**= Ergebnis der laufenden Verwaltungstätigkeit (= Zeilen 10 / 18)**	**-2.828.406,84**	**-7.621.256,31**	**-1.944.402,74**	**5.676.853,57**	**-508.037,47**
46	20	+ Finanzerträge	0,00	0,00	**15.293,62**	15.293,62	- - - - -
55	21	- Zinsen und sonstige Finanzaufwendungen	0,00	0,00	**0,00**	0,00	0,00
	22	**= Finanzergebnis (= Zeilen 20 und 21)**	**0,00**	**0,00**	**15.293,62**	**15.293,62**	**0,00**
	23	**= ordentliches Ergebnis (= Zeilen 19 und 22)**	**-2.828.406,84**	**-7.621.256,31**	**-1.929.109,12**	**5.692.147,19**	**-508.037,47**
49	24	+ außerordentliche Erträge	2.500,00	0,00	**165,00**	165,00	- - - - -
59	25	- außerordentliche Aufwendungen	0,00	0,00	**0,00**	0,00	0,00
	26	**= außerordentliches Ergebnis (= Zeilen 24 und 25)**	**2.500,00**	**0,00**	**165,00**	**165,00**	**0,00**
	27	**= Ergebnis vor Berücksichtigung der internen Leistungsbeziehungen (= Zeilen 23 und 26)**	**-2.825.906,84**	**-7.621.256,31**	**-1.928.944,12**	**5.692.312,19**	**-508.037,47**
48	28	+ Erträge aus internen Leistungsbeziehungen	107.925,88	0,00	**12.271,10**	12.271,10	- - - - -
58	29	- Aufwendungen aus internen Leistungsbeziehungen	263.963,08	333.400,00	**270.187,68**	-63.212,32	- - - - -
	30	**= Ergebnis (= Zeilen 27, 28, 29)**	**-2.981.944,04**	**-7.954.656,31**	**-2.186.860,70**	**5.767.795,61**	**-508.037,47**
		Nachrichtlich:					

Teilergebnisrechnung 2013

Gemeinde: 01 Stadt Heide

Hauptproduktbereich	**1**	**Zentrale Verwaltung**
Produktbereich	**11**	**Innere Verwaltung**
Produktgruppe	**111**	**Verwaltungssteuerung und Service**
Produkt	**11123**	**Tiefbauverwaltung**

Ertrags- und Aufwandsarten			Ergebnis des Vorjahres	Fortge-schriebener Ansatz des Haushalts-jahres	**Ist-Ergebnis des Haushalts-jahres**	Vergleich Ansatz / Ist (Spalte 5 / Spalte 6)	übertragene Ermächti-gungen
			2012	2013	**2013**	2013	2014
			in EUR	in EUR	**in EUR**	in EUR	in EUR
1	2	3	4	5	**6**	7	8
40	1	Steuern und ähnliche Abgaben	0,00	0,00	**0,00**	0,00	- - - - -
41	2	+ Zuwendungen und allgemeine Umlagen	0,00	0,00	**0,00**	0,00	- - - - -
42	3	+ sonstige Transfererträge	0,00	0,00	**0,00**	0,00	- - - - -
43	4	+ öffentlich-rechtliche Leistungsentgelte	406,81	100,00	**3.510,01**	3.410,01	- - - - -
441 442 446	5	+ privatrechtliche Leistungsentgelte	0,00	0,00	**0,00**	0,00	- - - - -
448	6	+ Kostenerstattungen und Kostenumlagen	11.582,27	11.400,00	**11.582,27**	182,27	- - - - -
45	7	+ sonstige ordentliche Erträge	0,00	0,00	**0,00**	0,00	- - - - -
471	8	+ aktivierte Eigenleistungen	0,00	0,00	**0,00**	0,00	- - - - -
472	9	+/- Bestandsveränderungen	0,00	0,00	**0,00**	0,00	- - - - -
	10	**= ordentliche Erträge**	**11.989,08**	**11.500,00**	**15.092,28**	**3.592,28**	**- - - - -**
50	11	Personalaufwendungen	48.115,11	40.700,00	**43.651,41**	2.951,41	0,00
51	12	+ Versorgungsaufwendungen	289,82	100,00	**98,68**	-1,32	0,00
52	13	+ Aufwendungen für Sach- und Dienstleistungen	623,98	500,00	**246,07**	-253,93	0,00
57	14	+ bilanzielle Abschreibungen	3.829,51	2.900,00	**3.376,77**	476,77	0,00
53	15	+ Transferaufwendungen	0,00	0,00	**0,00**	0,00	0,00
54	16	+ sonstige ordentliche Aufwendungen	1.676,33	7.700,00	**7.752,15**	52,15	0,00
	17	davon Verfügungsmittel	0,00	0,00	**0,00**	0,00	0,00
	18	**= ordentliche Aufwendungen (= Zeilen 11 bis 16)**	**54.534,75**	**51.900,00**	**55.125,08**	**3.225,08**	**0,00**
	19	**= Ergebnis der laufenden Verwaltungstätigkeit (= Zeilen 10 / 18)**	**-42.545,67**	**-40.400,00**	**-40.032,80**	**367,20**	**0,00**
46	20	+ Finanzerträge	0,00	0,00	**0,00**	0,00	- - - - -
55	21	- Zinsen und sonstige Finanzaufwendungen	0,00	0,00	**0,00**	0,00	0,00
	22	**= Finanzergebnis (= Zeilen 20 und 21)**	**0,00**	**0,00**	**0,00**	**0,00**	**0,00**
	23	**= ordentliches Ergebnis (= Zeilen 19 und 22)**	**-42.545,67**	**-40.400,00**	**-40.032,80**	**367,20**	**0,00**
49	24	+ außerordentliche Erträge	0,00	0,00	**0,00**	0,00	- - - - -
59	25	- außerordentliche Aufwendungen	0,00	0,00	**0,00**	0,00	0,00
	26	**= außerordentliches Ergebnis (= Zeilen 24 und 25)**	**0,00**	**0,00**	**0,00**	**0,00**	**0,00**
	27	**= Ergebnis vor Berücksichtigung der internen Leistungsbeziehungen (= Zeilen 23 und 26)**	**-42.545,67**	**-40.400,00**	**-40.032,80**	**367,20**	**0,00**
48	28	+ Erträge aus internen Leistungsbeziehungen	1.200,00	1.200,00	**1.200,00**	0,00	- - - - -
58	29	- Aufwendungen aus internen Leistungsbeziehungen	15.893,79	22.500,00	**21.570,42**	-929,58	- - - - -
	30	**= Ergebnis (= Zeilen 27, 28, 29)**	**-57.239,46**	**-61.700,00**	**-60.403,22**	**1.296,78**	**0,00**
		Nachrichtlich:					

Teilergebnisrechnung 2013

Gemeinde: 01 Stadt Heide

Hauptproduktbereich	**1**	**Zentrale Verwaltung**
Produktbereich	**11**	**Innere Verwaltung**
Produktgruppe	**111**	**Verwaltungssteuerung und Service**
Produkt	**11130**	**Rechnungsprüfung**

Ertrags- und Aufwandsarten			Ergebnis des Vorjahres	Fortge-schriebener Ansatz des Haushalts-jahres	**Ist-Ergebnis des Haushalts-jahres**	Vergleich Ansatz / Ist (Spalte 5 / Spalte 6)	übertragene Ermächti-gungen
			2012	2013	**2013**	2013	2014
			in EUR	in EUR	**in EUR**	in EUR	in EUR
1	2	3	4	5	**6**	7	8
40	1	Steuern und ähnliche Abgaben	0,00	0,00	**0,00**	0,00	- - - - -
41	2	+ Zuwendungen und allgemeine Umlagen	0,00	0,00	**0,00**	0,00	- - - - -
42	3	+ sonstige Transfererträge	0,00	0,00	**0,00**	0,00	- - - - -
43	4	+ öffentlich-rechtliche Leistungsentgelte	0,00	0,00	**0,00**	0,00	- - - - -
441 442 446	5	+ privatrechtliche Leistungsentgelte	0,00	0,00	**0,00**	0,00	- - - - -
448	6	+ Kostenerstattungen und Kostenumlagen	0,00	0,00	**0,00**	0,00	- - - - -
45	7	+ sonstige ordentliche Erträge	0,00	0,00	**0,00**	0,00	- - - - -
471	8	+ aktivierte Eigenleistungen	0,00	0,00	**0,00**	0,00	- - - - -
472	9	+/- Bestandsveränderungen	0,00	0,00	**0,00**	0,00	- - - - -
	10	**= ordentliche Erträge**	**0,00**	**0,00**	**0,00**	**0,00**	**- - - - -**
50	11	Personalaufwendungen	106.039,67	108.900,00	**107.791,44**	-1.108,56	0,00
51	12	+ Versorgungsaufwendungen	1.154,67	600,00	**1.088,79**	488,79	0,00
52	13	+ Aufwendungen für Sach- und Dienstleistungen	0,00	100,00	**0,00**	-100,00	0,00
57	14	+ bilanzielle Abschreibungen	0,00	0,00	**0,00**	0,00	0,00
53	15	+ Transferaufwendungen	0,00	0,00	**0,00**	0,00	0,00
54	16	+ sonstige ordentliche Aufwendungen	9.483,31	46.800,00	**6.233,24**	-40.566,76	0,00
	17	davon Verfügungsmittel	0,00	0,00	**0,00**	0,00	0,00
	18	**= ordentliche Aufwendungen (= Zeilen 11 bis 16)**	**116.677,65**	**156.400,00**	**115.113,47**	**-41.286,53**	**0,00**
	19	**= Ergebnis der laufenden Verwaltungstätigkeit (= Zeilen 10 / 18)**	**-116.677,65**	**-156.400,00**	**-115.113,47**	**41.286,53**	**0,00**
46	20	+ Finanzerträge	0,00	0,00	**0,00**	0,00	- - - - -
55	21	- Zinsen und sonstige Finanzaufwendungen	0,00	0,00	**0,00**	0,00	0,00
	22	**= Finanzergebnis (= Zeilen 20 und 21)**	**0,00**	**0,00**	**0,00**	**0,00**	**0,00**
	23	**= ordentliches Ergebnis (= Zeilen 19 und 22)**	**-116.677,65**	**-156.400,00**	**-115.113,47**	**41.286,53**	**0,00**
49	24	+ außerordentliche Erträge	0,00	0,00	**0,00**	0,00	- - - - -
59	25	- außerordentliche Aufwendungen	0,00	0,00	**0,00**	0,00	0,00
	26	**= außerordentliches Ergebnis (= Zeilen 24 und 25)**	**0,00**	**0,00**	**0,00**	**0,00**	**0,00**
	27	**= Ergebnis vor Berücksichtigung der internen Leistungsbeziehungen (= Zeilen 23 und 26)**	**-116.677,65**	**-156.400,00**	**-115.113,47**	**41.286,53**	**0,00**
48	28	+ Erträge aus internen Leistungsbeziehungen	700,00	700,00	**700,00**	0,00	- - - - -
58	29	- Aufwendungen aus internen Leistungsbeziehungen	10.035,85	21.900,00	**21.700,00**	-200,00	- - - - -
	30	**= Ergebnis (= Zeilen 27, 28, 29)**	**-126.013,50**	**-177.600,00**	**-136.113,47**	**41.486,53**	**0,00**
		Nachrichtlich:					

Teilergebnisrechnung 2013

Gemeinde: 01 Stadt Heide

Hauptproduktbereich	**1**	**Zentrale Verwaltung**
Produktbereich	**11**	**Innere Verwaltung**
Produktgruppe	**111**	**Verwaltungssteuerung und Service**
Produkt	**11140**	**Gleichstellungsbeauftragte**

Ertrags- und Aufwandsarten			Ergebnis des Vorjahres	Fortge-schriebener Ansatz des Haushalts-jahres	**Ist-Ergebnis des Haushalts-jahres**	Vergleich Ansatz / Ist (Spalte 5 / Spalte 6)	übertragene Ermächti-gungen
			2012	2013	**2013**	2013	2014
			in EUR	in EUR	**in EUR**	in EUR	in EUR
1	2	3	4	5	**6**	7	8
40	1	Steuern und ähnliche Abgaben	0,00	0,00	**0,00**	0,00	- - - - -
41	2	+ Zuwendungen und allgemeine Umlagen	0,00	0,00	**0,00**	0,00	- - - - -
42	3	+ sonstige Transfererträge	0,00	0,00	**0,00**	0,00	- - - - -
43	4	+ öffentlich-rechtliche Leistungsentgelte	0,00	0,00	**0,00**	0,00	- - - - -
441 442 446	5	+ privatrechtliche Leistungsentgelte	91,50	2.000,00	**191,00**	-1.809,00	- - - - -
448	6	+ Kostenerstattungen und Kostenumlagen	361,50	700,00	**369,30**	-330,70	- - - - -
45	7	+ sonstige ordentliche Erträge	0,00	0,00	**0,00**	0,00	- - - - -
471	8	+ aktivierte Eigenleistungen	0,00	0,00	**0,00**	0,00	- - - - -
472	9	+/- Bestandsveränderungen	0,00	0,00	**0,00**	0,00	- - - - -
	10	**= ordentliche Erträge**	**453,00**	**2.700,00**	**560,30**	**-2.139,70**	**- - - - -**
50	11	Personalaufwendungen	61.165,33	68.300,00	**67.586,22**	-713,78	0,00
51	12	+ Versorgungsaufwendungen	0,00	0,00	**0,00**	0,00	0,00
52	13	+ Aufwendungen für Sach- und Dienstleistungen	2.786,57	3.500,00	**2.277,80**	-1.222,20	0,00
57	14	+ bilanzielle Abschreibungen	0,00	0,00	**0,00**	0,00	0,00
53	15	+ Transferaufwendungen	0,00	0,00	**0,00**	0,00	0,00
54	16	+ sonstige ordentliche Aufwendungen	4.069,00	5.000,00	**3.676,00**	-1.324,00	0,00
	17	davon Verfügungsmittel	0,00	0,00	**0,00**	0,00	0,00
	18	**= ordentliche Aufwendungen (= Zeilen 11 bis 16)**	**68.020,90**	**76.800,00**	**73.540,02**	**-3.259,98**	**0,00**
	19	**= Ergebnis der laufenden Verwaltungstätigkeit (= Zeilen 10 / 18)**	**-67.567,90**	**-74.100,00**	**-72.979,72**	**1.120,28**	**0,00**
46	20	+ Finanzerträge	0,00	0,00	**0,00**	0,00	- - - - -
55	21	- Zinsen und sonstige Finanzaufwendungen	0,00	0,00	**0,00**	0,00	0,00
	22	**= Finanzergebnis (= Zeilen 20 und 21)**	**0,00**	**0,00**	**0,00**	**0,00**	**0,00**
	23	**= ordentliches Ergebnis (= Zeilen 19 und 22)**	**-67.567,90**	**-74.100,00**	**-72.979,72**	**1.120,28**	**0,00**
49	24	+ außerordentliche Erträge	0,00	0,00	**0,00**	0,00	- - - - -
59	25	- außerordentliche Aufwendungen	0,00	0,00	**0,00**	0,00	0,00
	26	**= außerordentliches Ergebnis (= Zeilen 24 und 25)**	**0,00**	**0,00**	**0,00**	**0,00**	**0,00**
	27	**= Ergebnis vor Berücksichtigung der internen Leistungsbeziehungen (= Zeilen 23 und 26)**	**-67.567,90**	**-74.100,00**	**-72.979,72**	**1.120,28**	**0,00**
48	28	+ Erträge aus internen Leistungsbeziehungen	0,00	0,00	**0,00**	0,00	- - - - -
58	29	- Aufwendungen aus internen Leistungsbeziehungen	2.812,07	3.100,00	**3.100,00**	0,00	- - - - -
	30	**= Ergebnis (= Zeilen 27, 28, 29)**	**-70.379,97**	**-77.200,00**	**-76.079,72**	**1.120,28**	**0,00**
		Nachrichtlich:					

Teilergebnisrechnung 2013

Gemeinde: 01 Stadt Heide

Hauptproduktbereich	**1**	**Zentrale Verwaltung**
Produktbereich	**11**	**Innere Verwaltung**
Produktgruppe	**111**	**Verwaltungssteuerung und Service**
Produkt	**11150**	**Personalrat**

Ertrags- und Aufwandsarten			Ergebnis des Vorjahres	Fortge-schriebener Ansatz des Haushalts-jahres	**Ist-Ergebnis des Haushalts-jahres**	Vergleich Ansatz / Ist (Spalte 5 / Spalte 6)	übertragene Ermächti-gungen
			2012	2013	**2013**	2013	2014
			in EUR	in EUR	**in EUR**	in EUR	in EUR
1	2	3	4	5	**6**	7	8
40	1	Steuern und ähnliche Abgaben	0,00	0,00	**0,00**	0,00	- - - - -
41	2	+ Zuwendungen und allgemeine Umlagen	0,00	0,00	**0,00**	0,00	- - - - -
42	3	+ sonstige Transfererträge	0,00	0,00	**0,00**	0,00	- - - - -
43	4	+ öffentlich-rechtliche Leistungsentgelte	0,00	0,00	**0,00**	0,00	- - - - -
441 442 446	5	+ privatrechtliche Leistungsentgelte	0,00	0,00	**0,00**	0,00	- - - - -
448	6	+ Kostenerstattungen und Kostenumlagen	0,00	0,00	**0,00**	0,00	- - - - -
45	7	+ sonstige ordentliche Erträge	0,00	0,00	**0,00**	0,00	- - - - -
471	8	+ aktivierte Eigenleistungen	0,00	0,00	**0,00**	0,00	- - - - -
472	9	+/- Bestandsveränderungen	0,00	0,00	**0,00**	0,00	- - - - -
	10	**= ordentliche Erträge**	**0,00**	**0,00**	**0,00**	**0,00**	**- - - - -**
50	11	Personalaufwendungen	24.157,70	25.200,00	**24.341,60**	-858,40	0,00
51	12	+ Versorgungsaufwendungen	0,00	0,00	**0,00**	0,00	0,00
52	13	+ Aufwendungen für Sach- und Dienstleistungen	0,00	0,00	**0,00**	0,00	0,00
57	14	+ bilanzielle Abschreibungen	0,00	0,00	**0,00**	0,00	0,00
53	15	+ Transferaufwendungen	0,00	0,00	**0,00**	0,00	0,00
54	16	+ sonstige ordentliche Aufwendungen	2.486,02	2.800,00	**2.513,91**	-286,09	0,00
	17	davon Verfügungsmittel	0,00	0,00	**0,00**	0,00	0,00
	18	**= ordentliche Aufwendungen (= Zeilen 11 bis 16)**	**26.643,72**	**28.000,00**	**26.855,51**	**-1.144,49**	**0,00**
	19	**= Ergebnis der laufenden Verwaltungstätigkeit (= Zeilen 10 / 18)**	**-26.643,72**	**-28.000,00**	**-26.855,51**	**1.144,49**	**0,00**
46	20	+ Finanzerträge	0,00	0,00	**0,00**	0,00	- - - - -
55	21	- Zinsen und sonstige Finanzaufwendungen	0,00	0,00	**0,00**	0,00	0,00
	22	**= Finanzergebnis (= Zeilen 20 und 21)**	**0,00**	**0,00**	**0,00**	**0,00**	**0,00**
	23	**= ordentliches Ergebnis (= Zeilen 19 und 22)**	**-26.643,72**	**-28.000,00**	**-26.855,51**	**1.144,49**	**0,00**
49	24	+ außerordentliche Erträge	0,00	0,00	**0,00**	0,00	- - - - -
59	25	- außerordentliche Aufwendungen	0,00	0,00	**0,00**	0,00	0,00
	26	**= außerordentliches Ergebnis (= Zeilen 24 und 25)**	**0,00**	**0,00**	**0,00**	**0,00**	**0,00**
	27	**= Ergebnis vor Berücksichtigung der internen Leistungsbeziehungen (= Zeilen 23 und 26)**	**-26.643,72**	**-28.000,00**	**-26.855,51**	**1.144,49**	**0,00**
48	28	+ Erträge aus internen Leistungsbeziehungen	0,00	0,00	**0,00**	0,00	- - - - -
58	29	- Aufwendungen aus internen Leistungsbeziehungen	2.089,68	1.900,00	**1.900,00**	0,00	- - - - -
	30	**= Ergebnis (= Zeilen 27, 28, 29)**	**-28.733,40**	**-29.900,00**	**-28.755,51**	**1.144,49**	**0,00**
		Nachrichtlich:					

Teilergebnisrechnung 2013

Gemeinde: 01 Stadt Heide

Hauptproduktbereich	**1**	**Zentrale Verwaltung**
Produktbereich	**11**	**Innere Verwaltung**
Produktgruppe	**111**	**Verwaltungssteuerung und Service**
Produkt	**11160**	**Lokale Agenda**

Ertrags- und Aufwandsarten			Ergebnis des Vorjahres	Fortge-schriebener Ansatz des Haushalts-jahres	**Ist-Ergebnis des Haushalts-jahres**	Vergleich Ansatz / Ist (Spalte 5 / Spalte 6)	übertragene Ermächti-gungen
			2012	2013	**2013**	2013	2014
			in EUR	in EUR	**in EUR**	in EUR	in EUR
1	2	3	4	5	**6**	7	8
40	1	Steuern und ähnliche Abgaben	0,00	0,00	**0,00**	0,00	- - - - -
41	2	+ Zuwendungen und allgemeine Umlagen	0,00	0,00	**0,00**	0,00	- - - - -
42	3	+ sonstige Transfererträge	0,00	0,00	**0,00**	0,00	- - - - -
43	4	+ öffentlich-rechtliche Leistungsentgelte	0,00	0,00	**0,00**	0,00	- - - - -
441 442 446	5	+ privatrechtliche Leistungsentgelte	0,00	0,00	**0,00**	0,00	- - - - -
448	6	+ Kostenerstattungen und Kostenumlagen	0,00	0,00	**0,00**	0,00	- - - - -
45	7	+ sonstige ordentliche Erträge	0,00	0,00	**236,41**	236,41	- - - - -
471	8	+ aktivierte Eigenleistungen	0,00	0,00	**0,00**	0,00	- - - - -
472	9	+/- Bestandsveränderungen	0,00	0,00	**0,00**	0,00	- - - - -
	10	**= ordentliche Erträge**	**0,00**	**0,00**	**236,41**	**236,41**	**- - - - -**
50	11	Personalaufwendungen	1.188,98	1.500,00	**1.349,60**	-150,40	0,00
51	12	+ Versorgungsaufwendungen	17,78	100,00	**18,58**	-81,42	0,00
52	13	+ Aufwendungen für Sach- und Dienstleistungen	0,00	0,00	**0,00**	0,00	0,00
57	14	+ bilanzielle Abschreibungen	0,00	0,00	**0,00**	0,00	0,00
53	15	+ Transferaufwendungen	0,00	0,00	**0,00**	0,00	0,00
54	16	+ sonstige ordentliche Aufwendungen	800,00	1.500,00	**1.479,94**	-20,06	0,00
	17	davon Verfügungsmittel	0,00	0,00	**0,00**	0,00	0,00
	18	**= ordentliche Aufwendungen (= Zeilen 11 bis 16)**	**2.006,76**	**3.100,00**	**2.848,12**	**-251,88**	**0,00**
	19	**= Ergebnis der laufenden Verwaltungstätigkeit (= Zeilen 10 / 18)**	**-2.006,76**	**-3.100,00**	**-2.611,71**	**488,29**	**0,00**
46	20	+ Finanzerträge	0,00	0,00	**0,00**	0,00	- - - - -
55	21	- Zinsen und sonstige Finanzaufwendungen	0,00	0,00	**0,00**	0,00	0,00
	22	**= Finanzergebnis (= Zeilen 20 und 21)**	**0,00**	**0,00**	**0,00**	**0,00**	**0,00**
	23	**= ordentliches Ergebnis (= Zeilen 19 und 22)**	**-2.006,76**	**-3.100,00**	**-2.611,71**	**488,29**	**0,00**
49	24	+ außerordentliche Erträge	0,00	0,00	**0,00**	0,00	- - - - -
59	25	- außerordentliche Aufwendungen	0,00	0,00	**0,00**	0,00	0,00
	26	**= außerordentliches Ergebnis (= Zeilen 24 und 25)**	**0,00**	**0,00**	**0,00**	**0,00**	**0,00**
	27	**= Ergebnis vor Berücksichtigung der internen Leistungsbeziehungen (= Zeilen 23 und 26)**	**-2.006,76**	**-3.100,00**	**-2.611,71**	**488,29**	**0,00**
48	28	+ Erträge aus internen Leistungsbeziehungen	0,00	0,00	**0,00**	0,00	- - - - -
58	29	- Aufwendungen aus internen Leistungsbeziehungen	3.217,38	1.400,00	**1.400,00**	0,00	- - - - -
	30	**= Ergebnis (= Zeilen 27, 28, 29)**	**-5.224,14**	**-4.500,00**	**-4.011,71**	**488,29**	**0,00**
		Nachrichtlich:					

Teilergebnisrechnung 2013

Gemeinde: 01 Stadt Heide

Hauptproduktbereich	**1**	**Zentrale Verwaltung**
Produktbereich	**12**	**Sicherheit und Ordnung**
Produktgruppe	**121**	**Statistik und Wahlen**
Produkt	**12102**	**Statistik und Wahlen**

Ertrags- und Aufwandsarten			Ergebnis des Vorjahres	Fortge-schriebener Ansatz des Haushalts-jahres	**Ist-Ergebnis des Haushalts-jahres**	Vergleich Ansatz / Ist (Spalte 5 / Spalte 6)	übertragene Ermächti-gungen
			2012	2013	**2013**	2013	2014
			in EUR	in EUR	**in EUR**	in EUR	in EUR
1	2	3	4	5	**6**	7	8
40	1	Steuern und ähnliche Abgaben	0,00	0,00	**0,00**	0,00	- - - - -
41	2	+ Zuwendungen und allgemeine Umlagen	0,00	0,00	**0,00**	0,00	- - - - -
42	3	+ sonstige Transfererträge	0,00	0,00	**0,00**	0,00	- - - - -
43	4	+ öffentlich-rechtliche Leistungsentgelte	0,00	0,00	**0,00**	0,00	- - - - -
441 442 446	5	+ privatrechtliche Leistungsentgelte	0,00	0,00	**0,00**	0,00	- - - - -
448	6	+ Kostenerstattungen und Kostenumlagen	35,31	10.000,00	**13.011,66**	3.011,66	- - - - -
45	7	+ sonstige ordentliche Erträge	0,00	0,00	**0,00**	0,00	- - - - -
471	8	+ aktivierte Eigenleistungen	0,00	0,00	**0,00**	0,00	- - - - -
472	9	+/- Bestandsveränderungen	0,00	0,00	**0,00**	0,00	- - - - -
	10	**= ordentliche Erträge**	**35,31**	**10.000,00**	**13.011,66**	**3.011,66**	**- - - - -**
50	11	Personalaufwendungen	23.722,17	25.100,00	**24.340,28**	-759,72	0,00
51	12	+ Versorgungsaufwendungen	334,21	200,00	**317,83**	117,83	0,00
52	13	+ Aufwendungen für Sach- und Dienstleistungen	909,06	1.300,00	**1.132,39**	-167,61	0,00
57	14	+ bilanzielle Abschreibungen	0,00	0,00	**0,00**	0,00	0,00
53	15	+ Transferaufwendungen	0,00	0,00	**0,00**	0,00	0,00
54	16	+ sonstige ordentliche Aufwendungen	21.632,17	30.800,00	**28.553,45**	-2.246,55	0,00
	17	davon Verfügungsmittel	0,00	0,00	**0,00**	0,00	0,00
	18	**= ordentliche Aufwendungen (= Zeilen 11 bis 16)**	**46.597,61**	**57.400,00**	**54.343,95**	**-3.056,05**	**0,00**
	19	**= Ergebnis der laufenden Verwaltungstätigkeit (= Zeilen 10 / 18)**	**-46.562,30**	**-47.400,00**	**-41.332,29**	**6.067,71**	**0,00**
46	20	+ Finanzerträge	0,00	0,00	**0,00**	0,00	- - - - -
55	21	- Zinsen und sonstige Finanzaufwendungen	0,00	0,00	**0,00**	0,00	0,00
	22	**= Finanzergebnis (= Zeilen 20 und 21)**	**0,00**	**0,00**	**0,00**	**0,00**	**0,00**
	23	**= ordentliches Ergebnis (= Zeilen 19 und 22)**	**-46.562,30**	**-47.400,00**	**-41.332,29**	**6.067,71**	**0,00**
49	24	+ außerordentliche Erträge	0,00	0,00	**0,00**	0,00	- - - - -
59	25	- außerordentliche Aufwendungen	0,00	0,00	**0,00**	0,00	0,00
	26	**= außerordentliches Ergebnis (= Zeilen 24 und 25)**	**0,00**	**0,00**	**0,00**	**0,00**	**0,00**
	27	**= Ergebnis vor Berücksichtigung der internen Leistungsbeziehungen (= Zeilen 23 und 26)**	**-46.562,30**	**-47.400,00**	**-41.332,29**	**6.067,71**	**0,00**
48	28	+ Erträge aus internen Leistungsbeziehungen	0,00	0,00	**0,00**	0,00	- - - - -
58	29	- Aufwendungen aus internen Leistungsbeziehungen	1.750,20	3.400,00	**2.851,00**	-549,00	- - - - -
	30	**= Ergebnis (= Zeilen 27, 28, 29)**	**-48.312,50**	**-50.800,00**	**-44.183,29**	**6.616,71**	**0,00**
		Nachrichtlich:					

Teilergebnisrechnung 2013

Gemeinde: 01 Stadt Heide

Hauptproduktbereich	**1**	**Zentrale Verwaltung**
Produktbereich	**12**	**Sicherheit und Ordnung**
Produktgruppe	**122**	**Ordnungsangelegenheiten**
Produkt	**12201**	**Ordnungsaufgaben**

Ertrags- und Aufwandsarten			Ergebnis des Vorjahres	Fortge-schriebener Ansatz des Haushalts-jahres	**Ist-Ergebnis des Haushalts-jahres**	Vergleich Ansatz / Ist (Spalte 5 / Spalte 6)	übertragene Ermächti-gungen
			2012	2013	**2013**	2013	2014
			in EUR	in EUR	**in EUR**	in EUR	in EUR
1	2	3	4	5	**6**	7	8
40	1	Steuern und ähnliche Abgaben	0,00	0,00	**0,00**	0,00	- - - - -
41	2	+ Zuwendungen und allgemeine Umlagen	0,00	0,00	**0,00**	0,00	- - - - -
42	3	+ sonstige Transfererträge	0,00	0,00	**0,00**	0,00	- - - - -
43	4	+ öffentlich-rechtliche Leistungsentgelte	99.586,05	88.000,00	**95.381,93**	7.381,93	- - - - -
441 442 446	5	+ privatrechtliche Leistungsentgelte	9.994,32	10.000,00	**9.739,56**	-260,44	- - - - -
448	6	+ Kostenerstattungen und Kostenumlagen	0,00	0,00	**0,00**	0,00	- - - - -
45	7	+ sonstige ordentliche Erträge	164.408,37	135.000,00	**217.027,79**	82.027,79	- - - - -
471	8	+ aktivierte Eigenleistungen	0,00	0,00	**0,00**	0,00	- - - - -
472	9	+/- Bestandsveränderungen	0,00	0,00	**0,00**	0,00	- - - - -
	10	**= ordentliche Erträge**	**273.988,74**	**233.000,00**	**322.149,28**	**89.149,28**	**- - - - -**
50	11	Personalaufwendungen	318.154,53	326.800,00	**324.056,70**	-2.743,30	0,00
51	12	+ Versorgungsaufwendungen	1.987,55	900,00	**1.947,30**	1.047,30	0,00
52	13	+ Aufwendungen für Sach- und Dienstleistungen	33.501,07	25.000,00	**22.611,02**	-2.388,98	0,00
57	14	+ bilanzielle Abschreibungen	1.644,75	500,00	**3.307,03**	2.807,03	0,00
53	15	+ Transferaufwendungen	7.700,00	7.700,00	**8.403,56**	703,56	0,00
54	16	+ sonstige ordentliche Aufwendungen	39.016,45	44.800,00	**40.757,57**	-4.042,43	0,00
	17	davon Verfügungsmittel	0,00	0,00	**0,00**	0,00	0,00
	18	**= ordentliche Aufwendungen (= Zeilen 11 bis 16)**	**402.004,35**	**405.700,00**	**401.083,18**	**-4.616,82**	**0,00**
	19	**= Ergebnis der laufenden Verwaltungstätigkeit (= Zeilen 10 / 18)**	**-128.015,61**	**-172.700,00**	**-78.933,90**	**93.766,10**	**0,00**
46	20	+ Finanzerträge	0,00	0,00	**0,00**	0,00	- - - - -
55	21	- Zinsen und sonstige Finanzaufwendungen	0,00	0,00	**0,00**	0,00	0,00
	22	**= Finanzergebnis (= Zeilen 20 und 21)**	**0,00**	**0,00**	**0,00**	**0,00**	**0,00**
	23	**= ordentliches Ergebnis (= Zeilen 19 und 22)**	**-128.015,61**	**-172.700,00**	**-78.933,90**	**93.766,10**	**0,00**
49	24	+ außerordentliche Erträge	0,00	0,00	**0,00**	0,00	- - - - -
59	25	- außerordentliche Aufwendungen	0,00	200,00	**160,00**	-40,00	0,00
	26	**= außerordentliches Ergebnis (= Zeilen 24 und 25)**	**0,00**	**-200,00**	**-160,00**	**40,00**	**0,00**
	27	**= Ergebnis vor Berücksichtigung der internen Leistungsbeziehungen (= Zeilen 23 und 26)**	**-128.015,61**	**-172.900,00**	**-79.093,90**	**93.806,10**	**0,00**
48	28	+ Erträge aus internen Leistungsbeziehungen	13.900,00	13.900,00	**13.900,00**	0,00	- - - - -
58	29	- Aufwendungen aus internen Leistungsbeziehungen	23.041,01	25.300,00	**22.754,00**	-2.546,00	- - - - -
	30	**= Ergebnis (= Zeilen 27, 28, 29)**	**-137.156,62**	**-184.300,00**	**-87.947,90**	**96.352,10**	**0,00**
		Nachrichtlich:					

Teilergebnisrechnung 2013

Gemeinde: 01 Stadt Heide

Hauptproduktbereich	**1**	**Zentrale Verwaltung**
Produktbereich	**12**	**Sicherheit und Ordnung**
Produktgruppe	**122**	**Ordnungsangelegenheiten**
Produkt	**12202**	**Bürgerbüro**

Ertrags- und Aufwandsarten			Ergebnis des Vorjahres	Fortge-schriebener Ansatz des Haushalts-jahres	**Ist-Ergebnis des Haushalts-jahres**	Vergleich Ansatz / Ist (Spalte 5 / Spalte 6)	übertragene Ermächti-gungen
			2012	2013	**2013**	2013	2014
			in EUR	in EUR	**in EUR**	in EUR	in EUR
1	2	3	4	5	**6**	7	8
40	1	Steuern und ähnliche Abgaben	0,00	0,00	**0,00**	0,00	- - - - -
41	2	+ Zuwendungen und allgemeine Umlagen	0,00	0,00	**0,00**	0,00	- - - - -
42	3	+ sonstige Transfererträge	0,00	0,00	**0,00**	0,00	- - - - -
43	4	+ öffentlich-rechtliche Leistungsentgelte	135.119,24	139.000,00	**118.171,83**	-20.828,17	- - - - -
441 442 446	5	+ privatrechtliche Leistungsentgelte	3.450,50	500,00	**3.409,27**	2.909,27	- - - - -
448	6	+ Kostenerstattungen und Kostenumlagen	1.186,20	1.000,00	**1.263,60**	263,60	- - - - -
45	7	+ sonstige ordentliche Erträge	250,45	500,00	**537,15**	37,15	- - - - -
471	8	+ aktivierte Eigenleistungen	0,00	0,00	**0,00**	0,00	- - - - -
472	9	+/- Bestandsveränderungen	0,00	0,00	**0,00**	0,00	- - - - -
	10	**= ordentliche Erträge**	**140.006,39**	**141.000,00**	**123.381,85**	**-17.618,15**	**- - - - -**
50	11	Personalaufwendungen	202.433,87	207.400,00	**207.490,68**	90,68	0,00
51	12	+ Versorgungsaufwendungen	650,63	300,00	**667,60**	367,60	0,00
52	13	+ Aufwendungen für Sach- und Dienstleistungen	4.306,43	9.000,00	**3.641,42**	-5.358,58	0,00
57	14	+ bilanzielle Abschreibungen	2.223,95	1.300,00	**2.090,82**	790,82	0,00
53	15	+ Transferaufwendungen	49.300,00	95.000,00	**56.700,00**	-38.300,00	0,00
54	16	+ sonstige ordentliche Aufwendungen	78.204,51	90.800,00	**64.308,60**	-26.491,40	0,00
	17	davon Verfügungsmittel	0,00	0,00	**0,00**	0,00	0,00
	18	**= ordentliche Aufwendungen (= Zeilen 11 bis 16)**	**337.119,39**	**403.800,00**	**334.899,12**	**-68.900,88**	**0,00**
	19	**= Ergebnis der laufenden Verwaltungstätigkeit (= Zeilen 10 / 18)**	**-197.113,00**	**-262.800,00**	**-211.517,27**	**51.282,73**	**0,00**
46	20	+ Finanzerträge	0,00	0,00	**0,00**	0,00	- - - - -
55	21	- Zinsen und sonstige Finanzaufwendungen	0,00	0,00	**0,00**	0,00	0,00
	22	**= Finanzergebnis (= Zeilen 20 und 21)**	**0,00**	**0,00**	**0,00**	**0,00**	**0,00**
	23	**= ordentliches Ergebnis (= Zeilen 19 und 22)**	**-197.113,00**	**-262.800,00**	**-211.517,27**	**51.282,73**	**0,00**
49	24	+ außerordentliche Erträge	0,00	0,00	**0,00**	0,00	- - - - -
59	25	- außerordentliche Aufwendungen	0,00	0,00	**0,00**	0,00	0,00
	26	**= außerordentliches Ergebnis (= Zeilen 24 und 25)**	**0,00**	**0,00**	**0,00**	**0,00**	**0,00**
	27	**= Ergebnis vor Berücksichtigung der internen Leistungsbeziehungen (= Zeilen 23 und 26)**	**-197.113,00**	**-262.800,00**	**-211.517,27**	**51.282,73**	**0,00**
48	28	+ Erträge aus internen Leistungsbeziehungen	0,00	0,00	**0,00**	0,00	- - - - -
58	29	- Aufwendungen aus internen Leistungsbeziehungen	32.834,55	36.600,00	**34.540,20**	-2.059,80	- - - - -
	30	**= Ergebnis (= Zeilen 27, 28, 29)**	**-229.947,55**	**-299.400,00**	**-246.057,47**	**53.342,53**	**0,00**
		Nachrichtlich:					

Teilergebnisrechnung 2013

Gemeinde: 01 Stadt Heide

Hauptproduktbereich	**1**	**Zentrale Verwaltung**
Produktbereich	**12**	**Sicherheit und Ordnung**
Produktgruppe	**122**	**Ordnungsangelegenheiten**
Produkt	**12203**	**Personenstandswesen**

Ertrags- und Aufwandsarten			Ergebnis des Vorjahres	Fortge-schriebener Ansatz des Haushalts-jahres	**Ist-Ergebnis des Haushalts-jahres**	Vergleich Ansatz / Ist (Spalte 5 / Spalte 6)	übertragene Ermächti-gungen
			2012	2013	**2013**	2013	2014
			in EUR	in EUR	**in EUR**	in EUR	in EUR
1	2	3	4	5	**6**	7	8
40	1	Steuern und ähnliche Abgaben	0,00	0,00	**0,00**	0,00	- - - - -
41	2	+ Zuwendungen und allgemeine Umlagen	0,00	0,00	**0,00**	0,00	- - - - -
42	3	+ sonstige Transfererträge	0,00	0,00	**0,00**	0,00	- - - - -
43	4	+ öffentlich-rechtliche Leistungsentgelte	58.036,25	53.000,00	**62.292,22**	9.292,22	- - - - -
441 442 446	5	+ privatrechtliche Leistungsentgelte	1.884,00	1.800,00	**1.559,00**	-241,00	- - - - -
448	6	+ Kostenerstattungen und Kostenumlagen	0,00	0,00	**0,00**	0,00	- - - - -
45	7	+ sonstige ordentliche Erträge	0,00	0,00	**0,00**	0,00	- - - - -
471	8	+ aktivierte Eigenleistungen	0,00	0,00	**0,00**	0,00	- - - - -
472	9	+/- Bestandsveränderungen	0,00	0,00	**0,00**	0,00	- - - - -
	10	**= ordentliche Erträge**	**59.920,25**	**54.800,00**	**63.851,22**	**9.051,22**	**- - - - -**
50	11	Personalaufwendungen	165.941,60	158.700,00	**160.585,33**	1.885,33	0,00
51	12	+ Versorgungsaufwendungen	1.055,99	600,00	**880,49**	280,49	0,00
52	13	+ Aufwendungen für Sach- und Dienstleistungen	2.557,29	2.600,00	**2.400,75**	-199,25	0,00
57	14	+ bilanzielle Abschreibungen	0,00	100,00	**0,00**	-100,00	0,00
53	15	+ Transferaufwendungen	0,00	0,00	**0,00**	0,00	0,00
54	16	+ sonstige ordentliche Aufwendungen	3.386,09	3.200,00	**2.576,55**	-623,45	0,00
	17	davon Verfügungsmittel	0,00	0,00	**0,00**	0,00	0,00
	18	**= ordentliche Aufwendungen (= Zeilen 11 bis 16)**	**172.940,97**	**165.200,00**	**166.443,12**	**1.243,12**	**0,00**
	19	**= Ergebnis der laufenden Verwaltungstätigkeit (= Zeilen 10 / 18)**	**-113.020,72**	**-110.400,00**	**-102.591,90**	**7.808,10**	**0,00**
46	20	+ Finanzerträge	0,00	0,00	**0,00**	0,00	- - - - -
55	21	- Zinsen und sonstige Finanzaufwendungen	0,00	0,00	**0,00**	0,00	0,00
	22	**= Finanzergebnis (= Zeilen 20 und 21)**	**0,00**	**0,00**	**0,00**	**0,00**	**0,00**
	23	**= ordentliches Ergebnis (= Zeilen 19 und 22)**	**-113.020,72**	**-110.400,00**	**-102.591,90**	**7.808,10**	**0,00**
49	24	+ außerordentliche Erträge	0,00	0,00	**0,00**	0,00	- - - - -
59	25	- außerordentliche Aufwendungen	0,00	0,00	**0,00**	0,00	0,00
	26	**= außerordentliches Ergebnis (= Zeilen 24 und 25)**	**0,00**	**0,00**	**0,00**	**0,00**	**0,00**
	27	**= Ergebnis vor Berücksichtigung der internen Leistungsbeziehungen (= Zeilen 23 und 26)**	**-113.020,72**	**-110.400,00**	**-102.591,90**	**7.808,10**	**0,00**
48	28	+ Erträge aus internen Leistungsbeziehungen	0,00	0,00	**0,00**	0,00	- - - - -
58	29	- Aufwendungen aus internen Leistungsbeziehungen	14.634,37	21.900,00	**21.900,00**	0,00	- - - - -
	30	**= Ergebnis (= Zeilen 27, 28, 29)**	**-127.655,09**	**-132.300,00**	**-124.491,90**	**7.808,10**	**0,00**
		Nachrichtlich:					

Teilergebnisrechnung 2013

Gemeinde: 01 Stadt Heide

Hauptproduktbereich	**1**	**Zentrale Verwaltung**
Produktbereich	**12**	**Sicherheit und Ordnung**
Produktgruppe	**126**	**Brandschutz**
Produkt	**12601**	**Gemeindefeuerwehr Stadt Heide**

Ertrags- und Aufwandsarten			Ergebnis des Vorjahres	Fortge-schriebener Ansatz des Haushalts-jahres	**Ist-Ergebnis des Haushalts-jahres**	Vergleich Ansatz / Ist (Spalte 5 / Spalte 6)	übertragene Ermächti-gungen
			2012	2013	**2013**	2013	2014
			in EUR	in EUR	**in EUR**	in EUR	in EUR
1	2	3	4	5	**6**	7	8
40	1	Steuern und ähnliche Abgaben	0,00	0,00	**0,00**	0,00	- - - - -
41	2	+ Zuwendungen und allgemeine Umlagen	13.577,11	3.000,00	**11.122,45**	8.122,45	- - - - -
42	3	+ sonstige Transfererträge	0,00	0,00	**0,00**	0,00	- - - - -
43	4	+ öffentlich-rechtliche Leistungsentgelte	16.395,11	15.000,00	**20.895,75**	5.895,75	- - - - -
441 442 446	5	+ privatrechtliche Leistungsentgelte	568,53	1.000,00	**8.383,92**	7.383,92	- - - - -
448	6	+ Kostenerstattungen und Kostenumlagen	0,00	0,00	**1.620,00**	1.620,00	- - - - -
45	7	+ sonstige ordentliche Erträge	13.276,00	0,00	**2.258,15**	2.258,15	- - - - -
471	8	+ aktivierte Eigenleistungen	0,00	0,00	**0,00**	0,00	- - - - -
472	9	+/- Bestandsveränderungen	6.919,36	0,00	**1.837,18**	1.837,18	- - - - -
	10	**= ordentliche Erträge**	**50.736,11**	**19.000,00**	**46.117,45**	**27.117,45**	**- - - - -**
50	11	Personalaufwendungen	78.255,12	107.500,00	**95.433,26**	-12.066,74	0,00
51	12	+ Versorgungsaufwendungen	111,58	100,00	**104,31**	4,31	0,00
52	13	+ Aufwendungen für Sach- und Dienstleistungen	99.318,13	121.302,37	**74.088,55**	-47.213,82	0,00
57	14	+ bilanzielle Abschreibungen	105.631,18	91.700,00	**127.550,60**	35.850,60	0,00
53	15	+ Transferaufwendungen	7.265,00	9.000,00	**6.194,00**	-2.806,00	0,00
54	16	+ sonstige ordentliche Aufwendungen	60.788,30	64.900,00	**78.710,63**	13.810,63	0,00
	17	davon Verfügungsmittel	0,00	0,00	**0,00**	0,00	0,00
	18	**= ordentliche Aufwendungen (= Zeilen 11 bis 16)**	**351.369,31**	**394.502,37**	**382.081,35**	**-12.421,02**	**0,00**
	19	**= Ergebnis der laufenden Verwaltungstätigkeit (= Zeilen 10 / 18)**	**-300.633,20**	**-375.502,37**	**-335.963,90**	**39.538,47**	**0,00**
46	20	+ Finanzerträge	0,00	0,00	**0,00**	0,00	- - - - -
55	21	- Zinsen und sonstige Finanzaufwendungen	0,00	0,00	**0,00**	0,00	0,00
	22	**= Finanzergebnis (= Zeilen 20 und 21)**	**0,00**	**0,00**	**0,00**	**0,00**	**0,00**
	23	**= ordentliches Ergebnis (= Zeilen 19 und 22)**	**-300.633,20**	**-375.502,37**	**-335.963,90**	**39.538,47**	**0,00**
49	24	+ außerordentliche Erträge	0,00	0,00	**0,00**	0,00	- - - - -
59	25	- außerordentliche Aufwendungen	7,00	0,00	**0,00**	0,00	0,00
	26	**= außerordentliches Ergebnis (= Zeilen 24 und 25)**	**-7,00**	**0,00**	**0,00**	**0,00**	**0,00**
	27	**= Ergebnis vor Berücksichtigung der internen Leistungsbeziehungen (= Zeilen 23 und 26)**	**-300.640,20**	**-375.502,37**	**-335.963,90**	**39.538,47**	**0,00**
48	28	+ Erträge aus internen Leistungsbeziehungen	0,00	0,00	**0,00**	0,00	- - - - -
58	29	- Aufwendungen aus internen Leistungsbeziehungen	1.482,56	8.500,00	**2.259,56**	-6.240,44	- - - - -
	30	**= Ergebnis (= Zeilen 27, 28, 29)**	**-302.122,76**	**-384.002,37**	**-338.223,46**	**45.778,91**	**0,00**
		Nachrichtlich:					

Teilergebnisrechnung 2013

Gemeinde: 01 Stadt Heide

Hauptproduktbereich	**1**	**Zentrale Verwaltung**
Produktbereich	**12**	**Sicherheit und Ordnung**
Produktgruppe	**128**	**Katastrophenschutz**
Produkt	**12801**	**Katastrophenschutz**

Ertrags- und Aufwandsarten			Ergebnis des Vorjahres	Fortge-schriebener Ansatz des Haushalts-jahres	**Ist-Ergebnis des Haushalts-jahres**	Vergleich Ansatz / Ist (Spalte 5 / Spalte 6)	übertragene Ermächti-gungen
			2012	2013	**2013**	2013	2014
			in EUR	in EUR	**in EUR**	in EUR	in EUR
1	2	3	4	5	**6**	7	8
40	1	Steuern und ähnliche Abgaben	0,00	0,00	**0,00**	0,00	- - - - -
41	2	+ Zuwendungen und allgemeine Umlagen	0,00	0,00	**0,00**	0,00	- - - - -
42	3	+ sonstige Transfererträge	0,00	0,00	**0,00**	0,00	- - - - -
43	4	+ öffentlich-rechtliche Leistungsentgelte	0,00	0,00	**0,00**	0,00	- - - - -
441 442 446	5	+ privatrechtliche Leistungsentgelte	0,00	100,00	**0,00**	-100,00	- - - - -
448	6	+ Kostenerstattungen und Kostenumlagen	0,00	0,00	**0,00**	0,00	- - - - -
45	7	+ sonstige ordentliche Erträge	0,00	0,00	**0,00**	0,00	- - - - -
471	8	+ aktivierte Eigenleistungen	0,00	0,00	**0,00**	0,00	- - - - -
472	9	+/- Bestandsveränderungen	0,00	0,00	**0,00**	0,00	- - - - -
	10	**= ordentliche Erträge**	**0,00**	**100,00**	**0,00**	**-100,00**	**- - - - -**
50	11	Personalaufwendungen	3.400,23	3.600,00	**3.454,90**	-145,10	0,00
51	12	+ Versorgungsaufwendungen	0,00	0,00	**0,00**	0,00	0,00
52	13	+ Aufwendungen für Sach- und Dienstleistungen	11.968,58	8.000,00	**6.309,72**	-1.690,28	0,00
57	14	+ bilanzielle Abschreibungen	20,00	100,00	**20,00**	-80,00	0,00
53	15	+ Transferaufwendungen	200,00	200,00	**199,80**	-0,20	0,00
54	16	+ sonstige ordentliche Aufwendungen	0,00	0,00	**0,00**	0,00	0,00
	17	davon Verfügungsmittel	0,00	0,00	**0,00**	0,00	0,00
	18	**= ordentliche Aufwendungen (= Zeilen 11 bis 16)**	**15.588,81**	**11.900,00**	**9.984,42**	**-1.915,58**	**0,00**
	19	**= Ergebnis der laufenden Verwaltungstätigkeit (= Zeilen 10 / 18)**	**-15.588,81**	**-11.800,00**	**-9.984,42**	**1.815,58**	**0,00**
46	20	+ Finanzerträge	0,00	0,00	**0,00**	0,00	- - - - -
55	21	- Zinsen und sonstige Finanzaufwendungen	0,00	0,00	**0,00**	0,00	0,00
	22	**= Finanzergebnis (= Zeilen 20 und 21)**	**0,00**	**0,00**	**0,00**	**0,00**	**0,00**
	23	**= ordentliches Ergebnis (= Zeilen 19 und 22)**	**-15.588,81**	**-11.800,00**	**-9.984,42**	**1.815,58**	**0,00**
49	24	+ außerordentliche Erträge	0,00	0,00	**0,00**	0,00	- - - - -
59	25	- außerordentliche Aufwendungen	0,00	0,00	**0,00**	0,00	0,00
	26	**= außerordentliches Ergebnis (= Zeilen 24 und 25)**	**0,00**	**0,00**	**0,00**	**0,00**	**0,00**
	27	**= Ergebnis vor Berücksichtigung der internen Leistungsbeziehungen (= Zeilen 23 und 26)**	**-15.588,81**	**-11.800,00**	**-9.984,42**	**1.815,58**	**0,00**
48	28	+ Erträge aus internen Leistungsbeziehungen	0,00	0,00	**0,00**	0,00	- - - - -
58	29	- Aufwendungen aus internen Leistungsbeziehungen	0,00	600,00	**0,00**	-600,00	- - - - -
	30	**= Ergebnis (= Zeilen 27, 28, 29)**	**-15.588,81**	**-12.400,00**	**-9.984,42**	**2.415,58**	**0,00**
		Nachrichtlich:					

Teilergebnisrechnung 2013

Gemeinde: 01 Stadt Heide

Hauptproduktbereich	**2**	**Schule und Kultur**
Produktbereich	**21**	**Allgemeine Schulen**
Produktgruppe	**211**	**Grundschulen**
Produkt	**21101**	**Grundschule Lüttenheid**

Ertrags- und Aufwandsarten			Ergebnis des Vorjahres	Fortge-schriebener Ansatz des Haushalts-jahres	**Ist-Ergebnis des Haushalts-jahres**	Vergleich Ansatz / Ist (Spalte 5 / Spalte 6)	übertragene Ermächti-gungen
			2012	2013	**2013**	2013	2014
			in EUR	in EUR	**in EUR**	in EUR	in EUR
1	2	3	4	5	**6**	7	8
40	1	Steuern und ähnliche Abgaben	0,00	0,00	**0,00**	0,00	- - - - -
41	2	+ Zuwendungen und allgemeine Umlagen	14.702,55	15.000,00	**18.549,35**	3.549,35	- - - - -
42	3	+ sonstige Transfererträge	0,00	0,00	**0,00**	0,00	- - - - -
43	4	+ öffentlich-rechtliche Leistungsentgelte	-15,00	0,00	**0,00**	0,00	- - - - -
441 442 446	5	+ privatrechtliche Leistungsentgelte	0,00	100,00	**0,00**	-100,00	- - - - -
448	6	+ Kostenerstattungen und Kostenumlagen	4.217,08	4.000,00	**5.757,24**	1.757,24	- - - - -
45	7	+ sonstige ordentliche Erträge	0,00	0,00	**0,00**	0,00	- - - - -
471	8	+ aktivierte Eigenleistungen	0,00	0,00	**0,00**	0,00	- - - - -
472	9	+/- Bestandsveränderungen	0,00	0,00	**0,00**	0,00	- - - - -
	10	**= ordentliche Erträge**	**18.904,63**	**19.100,00**	**24.306,59**	**5.206,59**	**- - - - -**
50	11	Personalaufwendungen	18.746,63	20.600,00	**20.015,80**	-584,20	0,00
51	12	+ Versorgungsaufwendungen	0,00	0,00	**0,00**	0,00	0,00
52	13	+ Aufwendungen für Sach- und Dienstleistungen	12.940,97	24.856,64	**22.932,38**	-1.924,26	0,00
57	14	+ bilanzielle Abschreibungen	5.416,92	3.500,00	**4.949,60**	1.449,60	0,00
53	15	+ Transferaufwendungen	0,00	0,00	**0,00**	0,00	0,00
54	16	+ sonstige ordentliche Aufwendungen	40.858,14	40.900,00	**37.591,79**	-3.308,21	0,00
	17	davon Verfügungsmittel	30,00	100,00	**30,00**	-70,00	0,00
	18	**= ordentliche Aufwendungen (= Zeilen 11 bis 16)**	**77.962,66**	**89.856,64**	**85.489,57**	**-4.367,07**	**0,00**
	19	**= Ergebnis der laufenden Verwaltungstätigkeit (= Zeilen 10 / 18)**	**-59.058,03**	**-70.756,64**	**-61.182,98**	**9.573,66**	**0,00**
46	20	+ Finanzerträge	0,00	0,00	**0,00**	0,00	- - - - -
55	21	- Zinsen und sonstige Finanzaufwendungen	0,00	0,00	**0,00**	0,00	0,00
	22	**= Finanzergebnis (= Zeilen 20 und 21)**	**0,00**	**0,00**	**0,00**	**0,00**	**0,00**
	23	**= ordentliches Ergebnis (= Zeilen 19 und 22)**	**-59.058,03**	**-70.756,64**	**-61.182,98**	**9.573,66**	**0,00**
49	24	+ außerordentliche Erträge	0,00	0,00	**0,00**	0,00	- - - - -
59	25	- außerordentliche Aufwendungen	0,00	0,00	**0,00**	0,00	0,00
	26	**= außerordentliches Ergebnis (= Zeilen 24 und 25)**	**0,00**	**0,00**	**0,00**	**0,00**	**0,00**
	27	**= Ergebnis vor Berücksichtigung der internen Leistungsbeziehungen (= Zeilen 23 und 26)**	**-59.058,03**	**-70.756,64**	**-61.182,98**	**9.573,66**	**0,00**
48	28	+ Erträge aus internen Leistungsbeziehungen	0,00	0,00	**0,00**	0,00	- - - - -
58	29	- Aufwendungen aus internen Leistungsbeziehungen	3.679,15	4.900,00	**3.946,20**	-953,80	- - - - -
	30	**= Ergebnis (= Zeilen 27, 28, 29)**	**-62.737,18**	**-75.656,64**	**-65.129,18**	**10.527,46**	**0,00**
		Nachrichtlich:					

Teilergebnisrechnung 2013

Gemeinde: 01 Stadt Heide

Hauptproduktbereich	**2**	**Schule und Kultur**
Produktbereich	**21**	**Allgemeine Schulen**
Produktgruppe	**211**	**Grundschulen**
Produkt	**21102**	**Schulen am Moor**

Ertrags- und Aufwandsarten			Ergebnis des Vorjahres	Fortge-schriebener Ansatz des Haushalts-jahres	**Ist-Ergebnis des Haushalts-jahres**	Vergleich Ansatz / Ist (Spalte 5 / Spalte 6)	übertragene Ermächti-gungen
			2012	2013	**2013**	2013	2014
			in EUR	in EUR	**in EUR**	in EUR	in EUR
1	2	3	4	5	**6**	7	8
40	1	Steuern und ähnliche Abgaben	0,00	0,00	**0,00**	0,00	- - - - -
41	2	+ Zuwendungen und allgemeine Umlagen	80,00	100,00	**80,00**	-20,00	- - - - -
42	3	+ sonstige Transfererträge	0,00	0,00	**0,00**	0,00	- - - - -
43	4	+ öffentlich-rechtliche Leistungsentgelte	0,00	0,00	**0,00**	0,00	- - - - -
441 442 446	5	+ privatrechtliche Leistungsentgelte	0,00	100,00	**0,00**	-100,00	- - - - -
448	6	+ Kostenerstattungen und Kostenumlagen	3.102,10	2.000,00	**8.965,15**	6.965,15	- - - - -
45	7	+ sonstige ordentliche Erträge	0,00	0,00	**0,00**	0,00	- - - - -
471	8	+ aktivierte Eigenleistungen	0,00	0,00	**0,00**	0,00	- - - - -
472	9	+/- Bestandsveränderungen	0,00	0,00	**0,00**	0,00	- - - - -
	10	**= ordentliche Erträge**	**3.182,10**	**2.200,00**	**9.045,15**	**6.845,15**	**- - - - -**
50	11	Personalaufwendungen	31.176,46	7.400,00	**7.368,60**	-31,40	0,00
51	12	+ Versorgungsaufwendungen	0,00	0,00	**0,00**	0,00	0,00
52	13	+ Aufwendungen für Sach- und Dienstleistungen	5.533,95	8.300,00	**6.123,46**	-2.176,54	0,00
57	14	+ bilanzielle Abschreibungen	1.382,58	1.200,00	**1.572,74**	372,74	0,00
53	15	+ Transferaufwendungen	0,00	0,00	**0,00**	0,00	0,00
54	16	+ sonstige ordentliche Aufwendungen	5.285,95	5.800,00	**5.182,26**	-617,74	0,00
	17	davon Verfügungsmittel	0,00	0,00	**0,00**	0,00	0,00
	18	**= ordentliche Aufwendungen (= Zeilen 11 bis 16)**	**43.378,94**	**22.700,00**	**20.247,06**	**-2.452,94**	**0,00**
	19	**= Ergebnis der laufenden Verwaltungstätigkeit (= Zeilen 10 / 18)**	**-40.196,84**	**-20.500,00**	**-11.201,91**	**9.298,09**	**0,00**
46	20	+ Finanzerträge	0,00	0,00	**0,00**	0,00	- - - - -
55	21	- Zinsen und sonstige Finanzaufwendungen	0,00	0,00	**0,00**	0,00	0,00
	22	**= Finanzergebnis (= Zeilen 20 und 21)**	**0,00**	**0,00**	**0,00**	**0,00**	**0,00**
	23	**= ordentliches Ergebnis (= Zeilen 19 und 22)**	**-40.196,84**	**-20.500,00**	**-11.201,91**	**9.298,09**	**0,00**
49	24	+ außerordentliche Erträge	0,00	0,00	**0,00**	0,00	- - - - -
59	25	- außerordentliche Aufwendungen	0,00	0,00	**0,00**	0,00	0,00
	26	**= außerordentliches Ergebnis (= Zeilen 24 und 25)**	**0,00**	**0,00**	**0,00**	**0,00**	**0,00**
	27	**= Ergebnis vor Berücksichtigung der internen Leistungsbeziehungen (= Zeilen 23 und 26)**	**-40.196,84**	**-20.500,00**	**-11.201,91**	**9.298,09**	**0,00**
48	28	+ Erträge aus internen Leistungsbeziehungen	0,00	0,00	**0,00**	0,00	- - - - -
58	29	- Aufwendungen aus internen Leistungsbeziehungen	2.683,85	3.500,00	**2.641,20**	-858,80	- - - - -
	30	**= Ergebnis (= Zeilen 27, 28, 29)**	**-42.880,69**	**-24.000,00**	**-13.843,11**	**10.156,89**	**0,00**
		Nachrichtlich:					

Teilergebnisrechnung 2013

Gemeinde: 01 Stadt Heide

Hauptproduktbereich	**2**	**Schule und Kultur**
Produktbereich	**21**	**Allgemeine Schulen**
Produktgruppe	**213**	**Kombinierte Grund- und Hauptschulen**
Produkt	**21301**	**St.-Georg-Schule**

Ertrags- und Aufwandsarten			Ergebnis des Vorjahres	Fortge-schriebener Ansatz des Haushalts-jahres	**Ist-Ergebnis des Haushalts-jahres**	Vergleich Ansatz / Ist (Spalte 5 / Spalte 6)	übertragene Ermächti-gungen
			2012	2013	**2013**	2013	2014
			in EUR	in EUR	**in EUR**	in EUR	in EUR
1	2	3	4	5	**6**	7	8
40	1	Steuern und ähnliche Abgaben	0,00	0,00	**0,00**	0,00	- - - - -
41	2	+ Zuwendungen und allgemeine Umlagen	18.411,86	15.000,00	**37.229,25**	22.229,25	- - - - -
42	3	+ sonstige Transfererträge	0,00	0,00	**0,00**	0,00	- - - - -
43	4	+ öffentlich-rechtliche Leistungsentgelte	0,00	0,00	**0,00**	0,00	- - - - -
441 442 446	5	+ privatrechtliche Leistungsentgelte	0,00	100,00	**0,00**	-100,00	- - - - -
448	6	+ Kostenerstattungen und Kostenumlagen	10.446,41	8.000,00	**20.312,57**	12.312,57	- - - - -
45	7	+ sonstige ordentliche Erträge	0,00	0,00	**0,00**	0,00	- - - - -
471	8	+ aktivierte Eigenleistungen	0,00	0,00	**0,00**	0,00	- - - - -
472	9	+/- Bestandsveränderungen	0,00	0,00	**0,00**	0,00	- - - - -
	10	**= ordentliche Erträge**	**28.858,27**	**23.100,00**	**57.541,82**	**34.441,82**	**- - - - -**
50	11	Personalaufwendungen	38.711,29	39.600,00	**39.846,72**	246,72	0,00
51	12	+ Versorgungsaufwendungen	0,00	0,00	**0,00**	0,00	0,00
52	13	+ Aufwendungen für Sach- und Dienstleistungen	37.294,48	35.200,00	**39.457,94**	4.257,94	0,00
57	14	+ bilanzielle Abschreibungen	9.895,54	5.800,00	**10.423,21**	4.623,21	0,00
53	15	+ Transferaufwendungen	18.082,51	35.000,00	**28.263,70**	-6.736,30	0,00
54	16	+ sonstige ordentliche Aufwendungen	33.227,82	49.300,00	**45.416,79**	-3.883,21	0,00
	17	davon Verfügungsmittel	30,00	100,00	**60,00**	-40,00	0,00
	18	**= ordentliche Aufwendungen (= Zeilen 11 bis 16)**	**137.211,64**	**164.900,00**	**163.408,36**	**-1.491,64**	**0,00**
	19	**= Ergebnis der laufenden Verwaltungstätigkeit (= Zeilen 10 / 18)**	**-108.353,37**	**-141.800,00**	**-105.866,54**	**35.933,46**	**0,00**
46	20	+ Finanzerträge	0,00	0,00	**0,00**	0,00	- - - - -
55	21	- Zinsen und sonstige Finanzaufwendungen	0,00	0,00	**0,00**	0,00	0,00
	22	**= Finanzergebnis (= Zeilen 20 und 21)**	**0,00**	**0,00**	**0,00**	**0,00**	**0,00**
	23	**= ordentliches Ergebnis (= Zeilen 19 und 22)**	**-108.353,37**	**-141.800,00**	**-105.866,54**	**35.933,46**	**0,00**
49	24	+ außerordentliche Erträge	0,00	0,00	**0,00**	0,00	- - - - -
59	25	- außerordentliche Aufwendungen	0,00	0,00	**0,00**	0,00	0,00
	26	**= außerordentliches Ergebnis (= Zeilen 24 und 25)**	**0,00**	**0,00**	**0,00**	**0,00**	**0,00**
	27	**= Ergebnis vor Berücksichtigung der internen Leistungsbeziehungen (= Zeilen 23 und 26)**	**-108.353,37**	**-141.800,00**	**-105.866,54**	**35.933,46**	**0,00**
48	28	+ Erträge aus internen Leistungsbeziehungen	0,00	0,00	**0,00**	0,00	- - - - -
58	29	- Aufwendungen aus internen Leistungsbeziehungen	4.709,53	5.900,00	**5.168,40**	-731,60	- - - - -
	30	**= Ergebnis (= Zeilen 27, 28, 29)**	**-113.062,90**	**-147.700,00**	**-111.034,94**	**36.665,06**	**0,00**
		Nachrichtlich:					

Teilergebnisrechnung 2013

Gemeinde: 01 Stadt Heide

Hauptproduktbereich	**2**	**Schule und Kultur**
Produktbereich	**21**	**Allgemeine Schulen**
Produktgruppe	**216**	**Kombinierte Haupt- und Realschulen / Regionalschulen**
Produkt	**21621**	**Regionalschule Klaus-Groth/Loher Weg**

Ertrags- und Aufwandsarten			Ergebnis des Vorjahres	Fortge-schriebener Ansatz des Haushalts-jahres	**Ist-Ergebnis des Haushalts-jahres**	Vergleich Ansatz / Ist (Spalte 5 / Spalte 6)	übertragene Ermächti-gungen
			2012	2013	**2013**	2013	2014
			in EUR	in EUR	**in EUR**	in EUR	in EUR
1	2	3	4	5	**6**	7	8
40	1	Steuern und ähnliche Abgaben	0,00	0,00	**0,00**	0,00	- - - - -
41	2	+ Zuwendungen und allgemeine Umlagen	52.902,82	50.000,00	**53.453,66**	3.453,66	- - - - -
42	3	+ sonstige Transfererträge	0,00	0,00	**0,00**	0,00	- - - - -
43	4	+ öffentlich-rechtliche Leistungsentgelte	9.742,30	0,00	**0,00**	0,00	- - - - -
441 442 446	5	+ privatrechtliche Leistungsentgelte	1.045,54	800,00	**471,60**	-328,40	- - - - -
448	6	+ Kostenerstattungen und Kostenumlagen	188.267,84	180.000,00	**244.612,38**	64.612,38	- - - - -
45	7	+ sonstige ordentliche Erträge	0,00	0,00	**0,00**	0,00	- - - - -
471	8	+ aktivierte Eigenleistungen	0,00	0,00	**0,00**	0,00	- - - - -
472	9	+/- Bestandsveränderungen	0,00	0,00	**0,00**	0,00	- - - - -
	10	**= ordentliche Erträge**	**251.958,50**	**230.800,00**	**298.537,64**	**67.737,64**	**- - - - -**
50	11	Personalaufwendungen	72.462,88	73.900,00	**74.597,88**	697,88	0,00
51	12	+ Versorgungsaufwendungen	0,00	0,00	**0,00**	0,00	0,00
52	13	+ Aufwendungen für Sach- und Dienstleistungen	59.961,17	61.800,00	**60.909,45**	-890,55	0,00
57	14	+ bilanzielle Abschreibungen	12.960,68	10.000,00	**21.238,48**	11.238,48	0,00
53	15	+ Transferaufwendungen	1.545,85	1.500,00	**0,00**	-1.500,00	0,00
54	16	+ sonstige ordentliche Aufwendungen	135.463,97	170.800,00	**154.553,25**	-16.246,75	0,00
	17	davon Verfügungsmittel	30,00	100,00	**110,00**	10,00	0,00
	18	**= ordentliche Aufwendungen (= Zeilen 11 bis 16)**	**282.394,55**	**318.000,00**	**311.299,06**	**-6.700,94**	**0,00**
	19	**= Ergebnis der laufenden Verwaltungstätigkeit (= Zeilen 10 / 18)**	**-30.436,05**	**-87.200,00**	**-12.761,42**	**74.438,58**	**0,00**
46	20	+ Finanzerträge	0,00	0,00	**0,00**	0,00	- - - - -
55	21	- Zinsen und sonstige Finanzaufwendungen	0,00	0,00	**0,00**	0,00	0,00
	22	**= Finanzergebnis (= Zeilen 20 und 21)**	**0,00**	**0,00**	**0,00**	**0,00**	**0,00**
	23	**= ordentliches Ergebnis (= Zeilen 19 und 22)**	**-30.436,05**	**-87.200,00**	**-12.761,42**	**74.438,58**	**0,00**
49	24	+ außerordentliche Erträge	0,00	0,00	**0,00**	0,00	- - - - -
59	25	- außerordentliche Aufwendungen	0,00	0,00	**0,00**	0,00	0,00
	26	**= außerordentliches Ergebnis (= Zeilen 24 und 25)**	**0,00**	**0,00**	**0,00**	**0,00**	**0,00**
	27	**= Ergebnis vor Berücksichtigung der internen Leistungsbeziehungen (= Zeilen 23 und 26)**	**-30.436,05**	**-87.200,00**	**-12.761,42**	**74.438,58**	**0,00**
48	28	+ Erträge aus internen Leistungsbeziehungen	0,00	0,00	**0,00**	0,00	- - - - -
58	29	- Aufwendungen aus internen Leistungsbeziehungen	5.650,01	6.700,00	**5.557,40**	-1.142,60	- - - - -
	30	**= Ergebnis (= Zeilen 27, 28, 29)**	**-36.086,06**	**-93.900,00**	**-18.318,82**	**75.581,18**	**0,00**
		Nachrichtlich:					

Teilergebnisrechnung 2013

Gemeinde: 01 Stadt Heide

Hauptproduktbereich	**2**	**Schule und Kultur**
Produktbereich	**21**	**Allgemeine Schulen**
Produktgruppe	**217**	**Gymnasien, Kollegs**
Produkt	**21701**	**Gymnasium Heide-Ost**

Ertrags- und Aufwandsarten			Ergebnis des Vorjahres	Fortge-schriebener Ansatz des Haushalts-jahres	**Ist-Ergebnis des Haushalts-jahres**	Vergleich Ansatz / Ist (Spalte 5 / Spalte 6)	übertragene Ermächti-gungen
			2012	2013	**2013**	2013	2014
			in EUR	in EUR	**in EUR**	in EUR	in EUR
1	2	3	4	5	**6**	7	8
40	1	Steuern und ähnliche Abgaben	0,00	0,00	**0,00**	0,00	- - - - -
41	2	+ Zuwendungen und allgemeine Umlagen	16.991,36	45.000,00	**39.289,69**	-5.710,31	- - - - -
42	3	+ sonstige Transfererträge	0,00	0,00	**0,00**	0,00	- - - - -
43	4	+ öffentlich-rechtliche Leistungsentgelte	478,59	0,00	**0,00**	0,00	- - - - -
441 442 446	5	+ privatrechtliche Leistungsentgelte	0,00	100,00	**290,52**	190,52	- - - - -
448	6	+ Kostenerstattungen und Kostenumlagen	484.458,78	500.000,00	**647.463,67**	147.463,67	- - - - -
45	7	+ sonstige ordentliche Erträge	148,00	0,00	**0,00**	0,00	- - - - -
471	8	+ aktivierte Eigenleistungen	0,00	0,00	**0,00**	0,00	- - - - -
472	9	+/- Bestandsveränderungen	0,00	0,00	**0,00**	0,00	- - - - -
	10	**= ordentliche Erträge**	**502.076,73**	**545.100,00**	**687.043,88**	**141.943,88**	**- - - - -**
50	11	Personalaufwendungen	47.440,05	50.700,00	**52.414,10**	1.714,10	0,00
51	12	+ Versorgungsaufwendungen	0,00	0,00	**0,00**	0,00	0,00
52	13	+ Aufwendungen für Sach- und Dienstleistungen	92.465,95	91.000,00	**87.133,49**	-3.866,51	0,00
57	14	+ bilanzielle Abschreibungen	12.484,34	2.300,00	**18.643,72**	16.343,72	0,00
53	15	+ Transferaufwendungen	0,00	0,00	**0,00**	0,00	0,00
54	16	+ sonstige ordentliche Aufwendungen	71.795,62	95.100,00	**93.044,40**	-2.055,60	0,00
	17	davon Verfügungsmittel	65,00	100,00	**65,00**	-35,00	0,00
	18	**= ordentliche Aufwendungen (= Zeilen 11 bis 16)**	**224.185,96**	**239.100,00**	**251.235,71**	**12.135,71**	**0,00**
	19	**= Ergebnis der laufenden Verwaltungstätigkeit (= Zeilen 10 / 18)**	**277.890,77**	**306.000,00**	**435.808,17**	**129.808,17**	**0,00**
46	20	+ Finanzerträge	0,00	0,00	**0,00**	0,00	- - - - -
55	21	- Zinsen und sonstige Finanzaufwendungen	0,00	0,00	**0,00**	0,00	0,00
	22	**= Finanzergebnis (= Zeilen 20 und 21)**	**0,00**	**0,00**	**0,00**	**0,00**	**0,00**
	23	**= ordentliches Ergebnis (= Zeilen 19 und 22)**	**277.890,77**	**306.000,00**	**435.808,17**	**129.808,17**	**0,00**
49	24	+ außerordentliche Erträge	0,00	0,00	**0,00**	0,00	- - - - -
59	25	- außerordentliche Aufwendungen	0,00	0,00	**0,00**	0,00	0,00
	26	**= außerordentliches Ergebnis (= Zeilen 24 und 25)**	**0,00**	**0,00**	**0,00**	**0,00**	**0,00**
	27	**= Ergebnis vor Berücksichtigung der internen Leistungsbeziehungen (= Zeilen 23 und 26)**	**277.890,77**	**306.000,00**	**435.808,17**	**129.808,17**	**0,00**
48	28	+ Erträge aus internen Leistungsbeziehungen	0,00	0,00	**0,00**	0,00	- - - - -
58	29	- Aufwendungen aus internen Leistungsbeziehungen	2.431,05	3.500,00	**2.607,20**	-892,80	- - - - -
	30	**= Ergebnis (= Zeilen 27, 28, 29)**	**275.459,72**	**302.500,00**	**433.200,97**	**130.700,97**	**0,00**
		Nachrichtlich:					

Teilergebnisrechnung 2013

Gemeinde: 01 Stadt Heide

Hauptproduktbereich	**2**	**Schule und Kultur**
Produktbereich	**21**	**Allgemeine Schulen**
Produktgruppe	**218**	**Gesamtschulen / Gemeinschaftsschulen**
Produkt	**21821**	**Gemeinschaftsschule Heide-Ost**

Ertrags- und Aufwandsarten			Ergebnis des Vorjahres	Fortge-schriebener Ansatz des Haushalts-jahres	**Ist-Ergebnis des Haushalts-jahres**	Vergleich Ansatz / Ist (Spalte 5 / Spalte 6)	übertragene Ermächti-gungen
			2012	2013	**2013**	2013	2014
			in EUR	in EUR	**in EUR**	in EUR	in EUR
1	2	3	4	5	**6**	7	8
40	1	Steuern und ähnliche Abgaben	0,00	0,00	**0,00**	0,00	- - - - -
41	2	+ Zuwendungen und allgemeine Umlagen	12.818,05	35.000,00	**31.487,02**	-3.512,98	- - - - -
42	3	+ sonstige Transfererträge	0,00	0,00	**0,00**	0,00	- - - - -
43	4	+ öffentlich-rechtliche Leistungsentgelte	361,05	0,00	**0,00**	0,00	- - - - -
441 442 446	5	+ privatrechtliche Leistungsentgelte	238,81	100,00	**57,12**	-42,88	- - - - -
448	6	+ Kostenerstattungen und Kostenumlagen	257.876,46	260.000,00	**333.752,46**	73.752,46	- - - - -
45	7	+ sonstige ordentliche Erträge	0,00	0,00	**0,00**	0,00	- - - - -
471	8	+ aktivierte Eigenleistungen	0,00	0,00	**0,00**	0,00	- - - - -
472	9	+/- Bestandsveränderungen	0,00	0,00	**0,00**	0,00	- - - - -
	10	**= ordentliche Erträge**	**271.294,37**	**295.100,00**	**365.296,60**	**70.196,60**	**- - - - -**
50	11	Personalaufwendungen	12.460,02	14.000,00	**14.663,31**	663,31	0,00
51	12	+ Versorgungsaufwendungen	0,00	0,00	**0,00**	0,00	0,00
52	13	+ Aufwendungen für Sach- und Dienstleistungen	78.817,29	88.300,00	**75.208,41**	-13.091,59	0,00
57	14	+ bilanzielle Abschreibungen	21.164,29	15.600,00	**23.881,40**	8.281,40	0,00
53	15	+ Transferaufwendungen	0,00	0,00	**0,00**	0,00	0,00
54	16	+ sonstige ordentliche Aufwendungen	107.432,31	145.300,00	**137.518,72**	-7.781,28	0,00
	17	davon Verfügungsmittel	30,00	100,00	**30,00**	-70,00	0,00
	18	**= ordentliche Aufwendungen (= Zeilen 11 bis 16)**	**219.873,91**	**263.200,00**	**251.271,84**	**-11.928,16**	**0,00**
	19	**= Ergebnis der laufenden Verwaltungstätigkeit (= Zeilen 10 / 18)**	**51.420,46**	**31.900,00**	**114.024,76**	**82.124,76**	**0,00**
46	20	+ Finanzerträge	0,00	0,00	**0,00**	0,00	- - - - -
55	21	- Zinsen und sonstige Finanzaufwendungen	0,00	0,00	**0,00**	0,00	0,00
	22	**= Finanzergebnis (= Zeilen 20 und 21)**	**0,00**	**0,00**	**0,00**	**0,00**	**0,00**
	23	**= ordentliches Ergebnis (= Zeilen 19 und 22)**	**51.420,46**	**31.900,00**	**114.024,76**	**82.124,76**	**0,00**
49	24	+ außerordentliche Erträge	0,00	0,00	**0,00**	0,00	- - - - -
59	25	- außerordentliche Aufwendungen	0,00	1.100,00	**1.006,02**	-93,98	0,00
	26	**= außerordentliches Ergebnis (= Zeilen 24 und 25)**	**0,00**	**-1.100,00**	**-1.006,02**	**93,98**	**0,00**
	27	**= Ergebnis vor Berücksichtigung der internen Leistungsbeziehungen (= Zeilen 23 und 26)**	**51.420,46**	**30.800,00**	**113.018,74**	**82.218,74**	**0,00**
48	28	+ Erträge aus internen Leistungsbeziehungen	0,00	0,00	**0,00**	0,00	- - - - -
58	29	- Aufwendungen aus internen Leistungsbeziehungen	3.051,93	4.800,00	**3.866,02**	-933,98	- - - - -
	30	**= Ergebnis (= Zeilen 27, 28, 29)**	**48.368,53**	**26.000,00**	**109.152,72**	**83.152,72**	**0,00**
		Nachrichtlich:					

Teilergebnisrechnung 2013

Gemeinde: 01 Stadt Heide

Hauptproduktbereich	**2**	**Schule und Kultur**
Produktbereich	**22**	**Sonderschulen**
Produktgruppe	**221**	**Sonderschulen**
Produkt	**22101**	**Förderzentrum Friedrich-Elvers-Schule**

Ertrags- und Aufwandsarten			Ergebnis des Vorjahres	Fortge-schriebener Ansatz des Haushalts-jahres	**Ist-Ergebnis des Haushalts-jahres**	Vergleich Ansatz / Ist (Spalte 5 / Spalte 6)	übertragene Ermächti-gungen
			2012	2013	**2013**	2013	2014
			in EUR	in EUR	**in EUR**	in EUR	in EUR
1	2	3	4	5	**6**	7	8
40	1	Steuern und ähnliche Abgaben	0,00	0,00	**0,00**	0,00	- - - - -
41	2	+ Zuwendungen und allgemeine Umlagen	1.850,82	0,00	**1.850,82**	1.850,82	- - - - -
42	3	+ sonstige Transfererträge	0,00	0,00	**0,00**	0,00	- - - - -
43	4	+ öffentlich-rechtliche Leistungsentgelte	800,00	0,00	**0,00**	0,00	- - - - -
441 442 446	5	+ privatrechtliche Leistungsentgelte	43,21	100,00	**0,00**	-100,00	- - - - -
448	6	+ Kostenerstattungen und Kostenumlagen	101.414,87	100.000,00	**73.563,63**	-26.436,37	- - - - -
45	7	+ sonstige ordentliche Erträge	0,00	0,00	**0,00**	0,00	- - - - -
471	8	+ aktivierte Eigenleistungen	0,00	0,00	**0,00**	0,00	- - - - -
472	9	+/- Bestandsveränderungen	0,00	0,00	**0,00**	0,00	- - - - -
	10	**= ordentliche Erträge**	**104.108,90**	**100.100,00**	**75.414,45**	**-24.685,55**	**- - - - -**
50	11	Personalaufwendungen	22.920,36	23.200,00	**23.578,57**	378,57	0,00
51	12	+ Versorgungsaufwendungen	0,00	0,00	**0,00**	0,00	0,00
52	13	+ Aufwendungen für Sach- und Dienstleistungen	6.628,25	9.100,00	**4.621,78**	-4.478,22	0,00
57	14	+ bilanzielle Abschreibungen	7.238,06	1.300,00	**7.049,24**	5.749,24	0,00
53	15	+ Transferaufwendungen	0,00	0,00	**0,00**	0,00	0,00
54	16	+ sonstige ordentliche Aufwendungen	4.937,90	5.600,00	**4.900,42**	-699,58	0,00
	17	davon Verfügungsmittel	65,00	100,00	**65,00**	-35,00	0,00
	18	**= ordentliche Aufwendungen (= Zeilen 11 bis 16)**	**41.724,57**	**39.200,00**	**40.150,01**	**950,01**	**0,00**
	19	**= Ergebnis der laufenden Verwaltungstätigkeit (= Zeilen 10 / 18)**	**62.384,33**	**60.900,00**	**35.264,44**	**-25.635,56**	**0,00**
46	20	+ Finanzerträge	0,00	0,00	**0,00**	0,00	- - - - -
55	21	- Zinsen und sonstige Finanzaufwendungen	0,00	0,00	**0,00**	0,00	0,00
	22	**= Finanzergebnis (= Zeilen 20 und 21)**	**0,00**	**0,00**	**0,00**	**0,00**	**0,00**
	23	**= ordentliches Ergebnis (= Zeilen 19 und 22)**	**62.384,33**	**60.900,00**	**35.264,44**	**-25.635,56**	**0,00**
49	24	+ außerordentliche Erträge	0,00	0,00	**0,00**	0,00	- - - - -
59	25	- außerordentliche Aufwendungen	0,00	0,00	**0,00**	0,00	0,00
	26	**= außerordentliches Ergebnis (= Zeilen 24 und 25)**	**0,00**	**0,00**	**0,00**	**0,00**	**0,00**
	27	**= Ergebnis vor Berücksichtigung der internen Leistungsbeziehungen (= Zeilen 23 und 26)**	**62.384,33**	**60.900,00**	**35.264,44**	**-25.635,56**	**0,00**
48	28	+ Erträge aus internen Leistungsbeziehungen	0,00	0,00	**0,00**	0,00	- - - - -
58	29	- Aufwendungen aus internen Leistungsbeziehungen	2.467,65	3.300,00	**2.484,00**	-816,00	- - - - -
	30	**= Ergebnis (= Zeilen 27, 28, 29)**	**59.916,68**	**57.600,00**	**32.780,44**	**-24.819,56**	**0,00**
		Nachrichtlich:					

Teilergebnisrechnung 2013

Gemeinde: 01 Stadt Heide

Hauptproduktbereich	**2**	**Schule und Kultur**
Produktbereich	**24**	**Schülerbeförderung**
Produktgruppe	**241**	**Schülerbeförderung**
Produkt	**24101**	**Schülerbeförderung städt. Schulen**

Ertrags- und Aufwandsarten			Ergebnis des Vorjahres	Fortge-schriebener Ansatz des Haushalts-jahres	**Ist-Ergebnis des Haushalts-jahres**	Vergleich Ansatz / Ist (Spalte 5 / Spalte 6)	übertragene Ermächti-gungen
			2012	2013	**2013**	2013	2014
			in EUR	in EUR	**in EUR**	in EUR	in EUR
1	2	3	4	5	**6**	7	8
40	1	Steuern und ähnliche Abgaben	0,00	0,00	**0,00**	0,00	- - - - -
41	2	+ Zuwendungen und allgemeine Umlagen	211.169,96	250.000,00	**212.090,56**	-37.909,44	- - - - -
42	3	+ sonstige Transfererträge	0,00	0,00	**0,00**	0,00	- - - - -
43	4	+ öffentlich-rechtliche Leistungsentgelte	2.265,62	1.800,00	**2.777,65**	977,65	- - - - -
441 442 446	5	+ privatrechtliche Leistungsentgelte	0,00	0,00	**0,00**	0,00	- - - - -
448	6	+ Kostenerstattungen und Kostenumlagen	12.470,94	12.500,00	**132,44**	-12.367,56	- - - - -
45	7	+ sonstige ordentliche Erträge	0,00	0,00	**0,00**	0,00	- - - - -
471	8	+ aktivierte Eigenleistungen	0,00	0,00	**0,00**	0,00	- - - - -
472	9	+/- Bestandsveränderungen	0,00	0,00	**0,00**	0,00	- - - - -
	10	**= ordentliche Erträge**	**225.906,52**	**264.300,00**	**215.000,65**	**-49.299,35**	**- - - - -**
50	11	Personalaufwendungen	1.696,13	1.700,00	**1.796,02**	96,02	0,00
51	12	+ Versorgungsaufwendungen	0,00	0,00	**0,00**	0,00	0,00
52	13	+ Aufwendungen für Sach- und Dienstleistungen	0,00	0,00	**0,00**	0,00	0,00
57	14	+ bilanzielle Abschreibungen	0,00	0,00	**0,00**	0,00	0,00
53	15	+ Transferaufwendungen	0,00	100,00	**0,00**	-100,00	0,00
54	16	+ sonstige ordentliche Aufwendungen	384.910,95	400.500,00	**326.712,93**	-73.787,07	0,00
	17	davon Verfügungsmittel	0,00	0,00	**0,00**	0,00	0,00
	18	**= ordentliche Aufwendungen (= Zeilen 11 bis 16)**	**386.607,08**	**402.300,00**	**328.508,95**	**-73.791,05**	**0,00**
	19	**= Ergebnis der laufenden Verwaltungstätigkeit (= Zeilen 10 / 18)**	**-160.700,56**	**-138.000,00**	**-113.508,30**	**24.491,70**	**0,00**
46	20	+ Finanzerträge	0,00	0,00	**0,00**	0,00	- - - - -
55	21	- Zinsen und sonstige Finanzaufwendungen	0,00	0,00	**0,00**	0,00	0,00
	22	**= Finanzergebnis (= Zeilen 20 und 21)**	**0,00**	**0,00**	**0,00**	**0,00**	**0,00**
	23	**= ordentliches Ergebnis (= Zeilen 19 und 22)**	**-160.700,56**	**-138.000,00**	**-113.508,30**	**24.491,70**	**0,00**
49	24	+ außerordentliche Erträge	0,00	0,00	**0,00**	0,00	- - - - -
59	25	- außerordentliche Aufwendungen	0,00	0,00	**0,00**	0,00	0,00
	26	**= außerordentliches Ergebnis (= Zeilen 24 und 25)**	**0,00**	**0,00**	**0,00**	**0,00**	**0,00**
	27	**= Ergebnis vor Berücksichtigung der internen Leistungsbeziehungen (= Zeilen 23 und 26)**	**-160.700,56**	**-138.000,00**	**-113.508,30**	**24.491,70**	**0,00**
48	28	+ Erträge aus internen Leistungsbeziehungen	0,00	0,00	**0,00**	0,00	- - - - -
58	29	- Aufwendungen aus internen Leistungsbeziehungen	0,00	0,00	**0,00**	0,00	- - - - -
	30	**= Ergebnis (= Zeilen 27, 28, 29)**	**-160.700,56**	**-138.000,00**	**-113.508,30**	**24.491,70**	**0,00**
		Nachrichtlich:					

Teilergebnisrechnung 2013

Gemeinde: 01 Stadt Heide

Hauptproduktbereich	**2**	**Schule und Kultur**
Produktbereich	**24**	**Schülerbeförderung**
Produktgruppe	**243**	**Sonstige schulische Aufgaben**
Produkt	**24301**	**Zentrale schulebezogene Leistungen des Schulträgers**

Ertrags- und Aufwandsarten			Ergebnis des Vorjahres	Fortge-schriebener Ansatz des Haushalts-jahres	**Ist-Ergebnis des Haushalts-jahres**	Vergleich Ansatz / Ist (Spalte 5 / Spalte 6)	übertragene Ermächti-gungen
			2012	2013	**2013**	2013	2014
			in EUR	in EUR	**in EUR**	in EUR	in EUR
1	2	3	4	5	**6**	7	8
40	1	Steuern und ähnliche Abgaben	0,00	0,00	**0,00**	0,00	- - - - -
41	2	+ Zuwendungen und allgemeine Umlagen	0,00	0,00	**0,00**	0,00	- - - - -
42	3	+ sonstige Transfererträge	0,00	0,00	**0,00**	0,00	- - - - -
43	4	+ öffentlich-rechtliche Leistungsentgelte	0,00	0,00	**0,00**	0,00	- - - - -
441 442 446	5	+ privatrechtliche Leistungsentgelte	0,00	0,00	**0,00**	0,00	- - - - -
448	6	+ Kostenerstattungen und Kostenumlagen	758,00	0,00	**0,00**	0,00	- - - - -
45	7	+ sonstige ordentliche Erträge	0,00	0,00	**7.236,61**	7.236,61	- - - - -
471	8	+ aktivierte Eigenleistungen	0,00	0,00	**0,00**	0,00	- - - - -
472	9	+/- Bestandsveränderungen	0,00	0,00	**0,00**	0,00	- - - - -
	10	**= ordentliche Erträge**	**758,00**	**0,00**	**7.236,61**	**7.236,61**	**- - - - -**
50	11	Personalaufwendungen	70.884,48	82.200,00	**78.156,35**	-4.043,65	0,00
51	12	+ Versorgungsaufwendungen	499,99	300,00	**550,43**	250,43	0,00
52	13	+ Aufwendungen für Sach- und Dienstleistungen	0,00	-400,00	**139,00**	539,00	0,00
57	14	+ bilanzielle Abschreibungen	51,05	0,00	**306,31**	306,31	0,00
53	15	+ Transferaufwendungen	0,00	0,00	**0,00**	0,00	0,00
54	16	+ sonstige ordentliche Aufwendungen	533.356,05	919.300,00	**767.408,17**	-151.891,83	0,00
	17	davon Verfügungsmittel	0,00	0,00	**0,00**	0,00	0,00
	18	**= ordentliche Aufwendungen (= Zeilen 11 bis 16)**	**604.791,57**	**1.001.400,00**	**846.560,26**	**-154.839,74**	**0,00**
	19	**= Ergebnis der laufenden Verwaltungstätigkeit (= Zeilen 10 / 18)**	**-604.033,57**	**-1.001.400,00**	**-839.323,65**	**162.076,35**	**0,00**
46	20	+ Finanzerträge	0,00	0,00	**0,00**	0,00	- - - - -
55	21	- Zinsen und sonstige Finanzaufwendungen	0,00	0,00	**0,00**	0,00	0,00
	22	**= Finanzergebnis (= Zeilen 20 und 21)**	**0,00**	**0,00**	**0,00**	**0,00**	**0,00**
	23	**= ordentliches Ergebnis (= Zeilen 19 und 22)**	**-604.033,57**	**-1.001.400,00**	**-839.323,65**	**162.076,35**	**0,00**
49	24	+ außerordentliche Erträge	0,00	0,00	**0,00**	0,00	- - - - -
59	25	- außerordentliche Aufwendungen	0,00	0,00	**0,00**	0,00	0,00
	26	**= außerordentliches Ergebnis (= Zeilen 24 und 25)**	**0,00**	**0,00**	**0,00**	**0,00**	**0,00**
	27	**= Ergebnis vor Berücksichtigung der internen Leistungsbeziehungen (= Zeilen 23 und 26)**	**-604.033,57**	**-1.001.400,00**	**-839.323,65**	**162.076,35**	**0,00**
48	28	+ Erträge aus internen Leistungsbeziehungen	0,00	0,00	**0,00**	0,00	- - - - -
58	29	- Aufwendungen aus internen Leistungsbeziehungen	4.995,10	5.600,00	**5.000,00**	-600,00	- - - - -
	30	**= Ergebnis (= Zeilen 27, 28, 29)**	**-609.028,67**	**-1.007.000,00**	**-844.323,65**	**162.676,35**	**0,00**
		Nachrichtlich:					

Teilergebnisrechnung 2013

Gemeinde: 01 Stadt Heide

Hauptproduktbereich	**2**	**Schule und Kultur**
Produktbereich	**25**	**Wissenschaft, Museen, Gärten**
Produktgruppe	**252**	**Nichtwissentschaftliche Museen, Sammlungen**
Produkt	**25201**	**Museumsinsel**

Ertrags- und Aufwandsarten			Ergebnis des Vorjahres	Fortge-schriebener Ansatz des Haushalts-jahres	**Ist-Ergebnis des Haushalts-jahres**	Vergleich Ansatz / Ist (Spalte 5 / Spalte 6)	übertragene Ermächti-gungen
			2012	2013	**2013**	2013	2014
			in EUR	in EUR	**in EUR**	in EUR	in EUR
1	2	3	4	5	**6**	7	8
40	1	Steuern und ähnliche Abgaben	0,00	0,00	**0,00**	0,00	- - - - -
41	2	+ Zuwendungen und allgemeine Umlagen	349,00	2.100,00	**0,00**	-2.100,00	- - - - -
42	3	+ sonstige Transfererträge	0,00	0,00	**0,00**	0,00	- - - - -
43	4	+ öffentlich-rechtliche Leistungsentgelte	8.229,20	4.500,00	**4.423,70**	-76,30	- - - - -
441 442 446	5	+ privatrechtliche Leistungsentgelte	0,00	100,00	**0,00**	-100,00	- - - - -
448	6	+ Kostenerstattungen und Kostenumlagen	0,00	0,00	**0,00**	0,00	- - - - -
45	7	+ sonstige ordentliche Erträge	0,00	0,00	**0,00**	0,00	- - - - -
471	8	+ aktivierte Eigenleistungen	0,00	0,00	**0,00**	0,00	- - - - -
472	9	+/- Bestandsveränderungen	0,00	0,00	**0,00**	0,00	- - - - -
	10	**= ordentliche Erträge**	**8.578,20**	**6.700,00**	**4.423,70**	**-2.276,30**	**- - - - -**
50	11	Personalaufwendungen	77.731,67	84.600,00	**84.908,62**	308,62	0,00
51	12	+ Versorgungsaufwendungen	0,00	0,00	**0,00**	0,00	0,00
52	13	+ Aufwendungen für Sach- und Dienstleistungen	8.127,23	21.200,00	**18.576,95**	-2.623,05	0,00
57	14	+ bilanzielle Abschreibungen	2.383,65	1.400,00	**2.696,92**	1.296,92	0,00
53	15	+ Transferaufwendungen	1.280,50	3.000,00	**0,00**	-3.000,00	0,00
54	16	+ sonstige ordentliche Aufwendungen	7.621,32	7.500,00	**5.563,48**	-1.936,52	0,00
	17	davon Verfügungsmittel	0,00	0,00	**0,00**	0,00	0,00
	18	**= ordentliche Aufwendungen (= Zeilen 11 bis 16)**	**97.144,37**	**117.700,00**	**111.745,97**	**-5.954,03**	**0,00**
	19	**= Ergebnis der laufenden Verwaltungstätigkeit (= Zeilen 10 / 18)**	**-88.566,17**	**-111.000,00**	**-107.322,27**	**3.677,73**	**0,00**
46	20	+ Finanzerträge	0,00	0,00	**0,00**	0,00	- - - - -
55	21	- Zinsen und sonstige Finanzaufwendungen	0,00	0,00	**0,00**	0,00	0,00
	22	**= Finanzergebnis (= Zeilen 20 und 21)**	**0,00**	**0,00**	**0,00**	**0,00**	**0,00**
	23	**= ordentliches Ergebnis (= Zeilen 19 und 22)**	**-88.566,17**	**-111.000,00**	**-107.322,27**	**3.677,73**	**0,00**
49	24	+ außerordentliche Erträge	0,00	0,00	**0,00**	0,00	- - - - -
59	25	- außerordentliche Aufwendungen	0,00	0,00	**0,00**	0,00	0,00
	26	**= außerordentliches Ergebnis (= Zeilen 24 und 25)**	**0,00**	**0,00**	**0,00**	**0,00**	**0,00**
	27	**= Ergebnis vor Berücksichtigung der internen Leistungsbeziehungen (= Zeilen 23 und 26)**	**-88.566,17**	**-111.000,00**	**-107.322,27**	**3.677,73**	**0,00**
48	28	+ Erträge aus internen Leistungsbeziehungen	0,00	0,00	**0,00**	0,00	- - - - -
58	29	- Aufwendungen aus internen Leistungsbeziehungen	14.708,11	17.200,00	**7.437,89**	-9.762,11	- - - - -
	30	**= Ergebnis (= Zeilen 27, 28, 29)**	**-103.274,28**	**-128.200,00**	**-114.760,16**	**13.439,84**	**0,00**
		Nachrichtlich:					

Teilergebnisrechnung 2013

Gemeinde: 01 Stadt Heide

Hauptproduktbereich	**2**	**Schule und Kultur**
Produktbereich	**25**	**Wissenschaft, Museen, Gärten**
Produktgruppe	**252**	**Nichtwissentschaftliche Museen, Sammlungen**
Produkt	**25202**	**Stadt- und Heimatarchiv**

Ertrags- und Aufwandsarten			Ergebnis des Vorjahres	Fortge-schriebener Ansatz des Haushalts-jahres	**Ist-Ergebnis des Haushalts-jahres**	Vergleich Ansatz / Ist (Spalte 5 / Spalte 6)	übertragene Ermächti-gungen
			2012	2013	**2013**	2013	2014
			in EUR	in EUR	**in EUR**	in EUR	in EUR
1	2	3	4	5	**6**	7	8
40	1	Steuern und ähnliche Abgaben	0,00	0,00	**0,00**	0,00	- - - - -
41	2	+ Zuwendungen und allgemeine Umlagen	0,00	2.900,00	**2.947,63**	47,63	- - - - -
42	3	+ sonstige Transfererträge	0,00	0,00	**0,00**	0,00	- - - - -
43	4	+ öffentlich-rechtliche Leistungsentgelte	1.524,00	1.800,00	**1.848,20**	48,20	- - - - -
441 442 446	5	+ privatrechtliche Leistungsentgelte	0,00	0,00	**0,00**	0,00	- - - - -
448	6	+ Kostenerstattungen und Kostenumlagen	0,00	0,00	**0,00**	0,00	- - - - -
45	7	+ sonstige ordentliche Erträge	167,12	0,00	**167,12**	167,12	- - - - -
471	8	+ aktivierte Eigenleistungen	0,00	0,00	**0,00**	0,00	- - - - -
472	9	+/- Bestandsveränderungen	0,00	0,00	**0,00**	0,00	- - - - -
	10	**= ordentliche Erträge**	**1.691,12**	**4.700,00**	**4.962,95**	**262,95**	**- - - - -**
50	11	Personalaufwendungen	24.754,46	31.700,00	**31.916,49**	216,49	0,00
51	12	+ Versorgungsaufwendungen	0,00	0,00	**0,00**	0,00	0,00
52	13	+ Aufwendungen für Sach- und Dienstleistungen	5.028,78	5.700,00	**5.031,22**	-668,78	0,00
57	14	+ bilanzielle Abschreibungen	59,80	100,00	**59,80**	-40,20	0,00
53	15	+ Transferaufwendungen	0,00	0,00	**0,00**	0,00	0,00
54	16	+ sonstige ordentliche Aufwendungen	1.745,42	5.500,00	**4.904,84**	-595,16	0,00
	17	davon Verfügungsmittel	0,00	0,00	**0,00**	0,00	0,00
	18	**= ordentliche Aufwendungen (= Zeilen 11 bis 16)**	**31.588,46**	**43.000,00**	**41.912,35**	**-1.087,65**	**0,00**
	19	**= Ergebnis der laufenden Verwaltungstätigkeit (= Zeilen 10 / 18)**	**-29.897,34**	**-38.300,00**	**-36.949,40**	**1.350,60**	**0,00**
46	20	+ Finanzerträge	0,00	0,00	**0,00**	0,00	- - - - -
55	21	- Zinsen und sonstige Finanzaufwendungen	0,00	0,00	**0,00**	0,00	0,00
	22	**= Finanzergebnis (= Zeilen 20 und 21)**	**0,00**	**0,00**	**0,00**	**0,00**	**0,00**
	23	**= ordentliches Ergebnis (= Zeilen 19 und 22)**	**-29.897,34**	**-38.300,00**	**-36.949,40**	**1.350,60**	**0,00**
49	24	+ außerordentliche Erträge	0,00	0,00	**0,00**	0,00	- - - - -
59	25	- außerordentliche Aufwendungen	0,00	0,00	**0,00**	0,00	0,00
	26	**= außerordentliches Ergebnis (= Zeilen 24 und 25)**	**0,00**	**0,00**	**0,00**	**0,00**	**0,00**
	27	**= Ergebnis vor Berücksichtigung der internen Leistungsbeziehungen (= Zeilen 23 und 26)**	**-29.897,34**	**-38.300,00**	**-36.949,40**	**1.350,60**	**0,00**
48	28	+ Erträge aus internen Leistungsbeziehungen	0,00	0,00	**0,00**	0,00	- - - - -
58	29	- Aufwendungen aus internen Leistungsbeziehungen	2.088,63	2.200,00	**2.000,00**	-200,00	- - - - -
	30	**= Ergebnis (= Zeilen 27, 28, 29)**	**-31.985,97**	**-40.500,00**	**-38.949,40**	**1.550,60**	**0,00**
		Nachrichtlich:					

Teilergebnisrechnung 2013

Gemeinde: 01 Stadt Heide

Hauptproduktbereich	**2**	**Schule und Kultur**
Produktbereich	**26**	**Theater, Musik**
Produktgruppe	**261**	**Theater**
Produkt	**26101**	**Theateraufführungen**

Ertrags- und Aufwandsarten			Ergebnis des Vorjahres	Fortge-schriebener Ansatz des Haushalts-jahres	**Ist-Ergebnis des Haushalts-jahres**	Vergleich Ansatz / Ist (Spalte 5 / Spalte 6)	übertragene Ermächti-gungen
			2012	2013	**2013**	2013	2014
			in EUR	in EUR	**in EUR**	in EUR	in EUR
1	2	3	4	5	**6**	7	8
40	1	Steuern und ähnliche Abgaben	0,00	0,00	**0,00**	0,00	- - - - -
41	2	+ Zuwendungen und allgemeine Umlagen	0,00	0,00	**0,00**	0,00	- - - - -
42	3	+ sonstige Transfererträge	0,00	0,00	**0,00**	0,00	- - - - -
43	4	+ öffentlich-rechtliche Leistungsentgelte	13.432,36	8.000,00	**15.366,68**	7.366,68	- - - - -
441 442 446	5	+ privatrechtliche Leistungsentgelte	0,00	0,00	**0,00**	0,00	- - - - -
448	6	+ Kostenerstattungen und Kostenumlagen	0,00	0,00	**0,00**	0,00	- - - - -
45	7	+ sonstige ordentliche Erträge	334,23	0,00	**334,23**	334,23	- - - - -
471	8	+ aktivierte Eigenleistungen	0,00	0,00	**0,00**	0,00	- - - - -
472	9	+/- Bestandsveränderungen	0,00	0,00	**0,00**	0,00	- - - - -
	10	**= ordentliche Erträge**	**13.766,59**	**8.000,00**	**15.700,91**	**7.700,91**	**- - - - -**
50	11	Personalaufwendungen	15.726,42	16.100,00	**15.843,86**	-256,14	0,00
51	12	+ Versorgungsaufwendungen	0,00	0,00	**0,00**	0,00	0,00
52	13	+ Aufwendungen für Sach- und Dienstleistungen	19.445,26	12.600,00	**14.229,85**	1.629,85	0,00
57	14	+ bilanzielle Abschreibungen	0,00	0,00	**0,00**	0,00	0,00
53	15	+ Transferaufwendungen	86.302,52	82.800,00	**91.747,02**	8.947,02	0,00
54	16	+ sonstige ordentliche Aufwendungen	0,00	0,00	**0,00**	0,00	0,00
	17	davon Verfügungsmittel	0,00	0,00	**0,00**	0,00	0,00
	18	**= ordentliche Aufwendungen (= Zeilen 11 bis 16)**	**121.474,20**	**111.500,00**	**121.820,73**	**10.320,73**	**0,00**
	19	**= Ergebnis der laufenden Verwaltungstätigkeit (= Zeilen 10 / 18)**	**-107.707,61**	**-103.500,00**	**-106.119,82**	**-2.619,82**	**0,00**
46	20	+ Finanzerträge	0,00	0,00	**0,00**	0,00	- - - - -
55	21	- Zinsen und sonstige Finanzaufwendungen	0,00	0,00	**0,00**	0,00	0,00
	22	**= Finanzergebnis (= Zeilen 20 und 21)**	**0,00**	**0,00**	**0,00**	**0,00**	**0,00**
	23	**= ordentliches Ergebnis (= Zeilen 19 und 22)**	**-107.707,61**	**-103.500,00**	**-106.119,82**	**-2.619,82**	**0,00**
49	24	+ außerordentliche Erträge	0,00	0,00	**0,00**	0,00	- - - - -
59	25	- außerordentliche Aufwendungen	0,00	0,00	**0,00**	0,00	0,00
	26	**= außerordentliches Ergebnis (= Zeilen 24 und 25)**	**0,00**	**0,00**	**0,00**	**0,00**	**0,00**
	27	**= Ergebnis vor Berücksichtigung der internen Leistungsbeziehungen (= Zeilen 23 und 26)**	**-107.707,61**	**-103.500,00**	**-106.119,82**	**-2.619,82**	**0,00**
48	28	+ Erträge aus internen Leistungsbeziehungen	0,00	0,00	**0,00**	0,00	- - - - -
58	29	- Aufwendungen aus internen Leistungsbeziehungen	2.223,03	1.100,00	**0,00**	-1.100,00	- - - - -
	30	**= Ergebnis (= Zeilen 27, 28, 29)**	**-109.930,64**	**-104.600,00**	**-106.119,82**	**-1.519,82**	**0,00**
		Nachrichtlich:					

Teilergebnisrechnung 2013

Gemeinde: 01 Stadt Heide

Hauptproduktbereich	**2**	**Schule und Kultur**
Produktbereich	**26**	**Theater, Musik**
Produktgruppe	**262**	**Musikpflege**
Produkt	**26201**	**Musikveranstaltungen**

Ertrags- und Aufwandsarten			Ergebnis des Vorjahres	Fortge-schriebener Ansatz des Haushalts-jahres	**Ist-Ergebnis des Haushalts-jahres**	Vergleich Ansatz / Ist (Spalte 5 / Spalte 6)	übertragene Ermächti-gungen
			2012	2013	**2013**	2013	2014
			in EUR	in EUR	**in EUR**	in EUR	in EUR
1	2	3	4	5	**6**	7	8
40	1	Steuern und ähnliche Abgaben	0,00	0,00	**0,00**	0,00	- - - - -
41	2	+ Zuwendungen und allgemeine Umlagen	0,00	0,00	**0,00**	0,00	- - - - -
42	3	+ sonstige Transfererträge	0,00	0,00	**0,00**	0,00	- - - - -
43	4	+ öffentlich-rechtliche Leistungsentgelte	8.571,68	12.000,00	**10.304,06**	-1.695,94	- - - - -
441 442 446	5	+ privatrechtliche Leistungsentgelte	0,00	0,00	**0,00**	0,00	- - - - -
448	6	+ Kostenerstattungen und Kostenumlagen	0,00	0,00	**0,00**	0,00	- - - - -
45	7	+ sonstige ordentliche Erträge	334,23	0,00	**334,23**	334,23	- - - - -
471	8	+ aktivierte Eigenleistungen	0,00	0,00	**0,00**	0,00	- - - - -
472	9	+/- Bestandsveränderungen	0,00	0,00	**0,00**	0,00	- - - - -
	10	**= ordentliche Erträge**	**8.905,91**	**12.000,00**	**10.638,29**	**-1.361,71**	**- - - - -**
50	11	Personalaufwendungen	5.596,68	5.600,00	**5.593,13**	-6,87	0,00
51	12	+ Versorgungsaufwendungen	0,00	0,00	**0,00**	0,00	0,00
52	13	+ Aufwendungen für Sach- und Dienstleistungen	11.688,72	14.500,00	**10.513,34**	-3.986,66	0,00
57	14	+ bilanzielle Abschreibungen	0,00	0,00	**0,00**	0,00	0,00
53	15	+ Transferaufwendungen	97.647,37	117.300,00	**97.316,16**	-19.983,84	0,00
54	16	+ sonstige ordentliche Aufwendungen	0,00	0,00	**0,00**	0,00	0,00
	17	davon Verfügungsmittel	0,00	0,00	**0,00**	0,00	0,00
	18	**= ordentliche Aufwendungen (= Zeilen 11 bis 16)**	**114.932,77**	**137.400,00**	**113.422,63**	**-23.977,37**	**0,00**
	19	**= Ergebnis der laufenden Verwaltungstätigkeit (= Zeilen 10 / 18)**	**-106.026,86**	**-125.400,00**	**-102.784,34**	**22.615,66**	**0,00**
46	20	+ Finanzerträge	0,00	0,00	**0,00**	0,00	- - - - -
55	21	- Zinsen und sonstige Finanzaufwendungen	0,00	0,00	**0,00**	0,00	0,00
	22	**= Finanzergebnis (= Zeilen 20 und 21)**	**0,00**	**0,00**	**0,00**	**0,00**	**0,00**
	23	**= ordentliches Ergebnis (= Zeilen 19 und 22)**	**-106.026,86**	**-125.400,00**	**-102.784,34**	**22.615,66**	**0,00**
49	24	+ außerordentliche Erträge	0,00	0,00	**0,00**	0,00	- - - - -
59	25	- außerordentliche Aufwendungen	0,00	0,00	**0,00**	0,00	0,00
	26	**= außerordentliches Ergebnis (= Zeilen 24 und 25)**	**0,00**	**0,00**	**0,00**	**0,00**	**0,00**
	27	**= Ergebnis vor Berücksichtigung der internen Leistungsbeziehungen (= Zeilen 23 und 26)**	**-106.026,86**	**-125.400,00**	**-102.784,34**	**22.615,66**	**0,00**
48	28	+ Erträge aus internen Leistungsbeziehungen	0,00	0,00	**0,00**	0,00	- - - - -
58	29	- Aufwendungen aus internen Leistungsbeziehungen	313,20	4.500,00	**596,40**	-3.903,60	- - - - -
	30	**= Ergebnis (= Zeilen 27, 28, 29)**	**-106.340,06**	**-129.900,00**	**-103.380,74**	**26.519,26**	**0,00**
		Nachrichtlich:					

Teilergebnisrechnung 2013

Gemeinde: 01 Stadt Heide

Hauptproduktbereich	**2**	**Schule und Kultur**
Produktbereich	**26**	**Theater, Musik**
Produktgruppe	**263**	**Musikschulen**
Produkt	**26301**	**Dithmarscher Musikschule**

Ertrags- und Aufwandsarten			Ergebnis des Vorjahres	Fortge-schriebener Ansatz des Haushalts-jahres	**Ist-Ergebnis des Haushalts-jahres**	Vergleich Ansatz / Ist (Spalte 5 / Spalte 6)	übertragene Ermächti-gungen
			2012	2013	**2013**	2013	2014
			in EUR	in EUR	**in EUR**	in EUR	in EUR
1	2	3	4	5	**6**	7	8
40	1	Steuern und ähnliche Abgaben	0,00	0,00	**0,00**	0,00	- - - - -
41	2	+ Zuwendungen und allgemeine Umlagen	0,00	0,00	**0,00**	0,00	- - - - -
42	3	+ sonstige Transfererträge	0,00	0,00	**0,00**	0,00	- - - - -
43	4	+ öffentlich-rechtliche Leistungsentgelte	0,00	0,00	**0,00**	0,00	- - - - -
441 442 446	5	+ privatrechtliche Leistungsentgelte	0,00	0,00	**0,00**	0,00	- - - - -
448	6	+ Kostenerstattungen und Kostenumlagen	0,00	0,00	**0,00**	0,00	- - - - -
45	7	+ sonstige ordentliche Erträge	167,12	0,00	**167,12**	167,12	- - - - -
471	8	+ aktivierte Eigenleistungen	0,00	0,00	**0,00**	0,00	- - - - -
472	9	+/- Bestandsveränderungen	0,00	0,00	**0,00**	0,00	- - - - -
	10	**= ordentliche Erträge**	**167,12**	**0,00**	**167,12**	**167,12**	**- - - - -**
50	11	Personalaufwendungen	2.622,34	2.600,00	**2.587,63**	-12,37	0,00
51	12	+ Versorgungsaufwendungen	0,00	0,00	**0,00**	0,00	0,00
52	13	+ Aufwendungen für Sach- und Dienstleistungen	0,00	0,00	**0,00**	0,00	0,00
57	14	+ bilanzielle Abschreibungen	0,00	0,00	**0,00**	0,00	0,00
53	15	+ Transferaufwendungen	57.716,40	59.300,00	**59.515,40**	215,40	0,00
54	16	+ sonstige ordentliche Aufwendungen	0,00	0,00	**0,00**	0,00	0,00
	17	davon Verfügungsmittel	0,00	0,00	**0,00**	0,00	0,00
	18	**= ordentliche Aufwendungen (= Zeilen 11 bis 16)**	**60.338,74**	**61.900,00**	**62.103,03**	**203,03**	**0,00**
	19	**= Ergebnis der laufenden Verwaltungstätigkeit (= Zeilen 10 / 18)**	**-60.171,62**	**-61.900,00**	**-61.935,91**	**-35,91**	**0,00**
46	20	+ Finanzerträge	0,00	0,00	**0,00**	0,00	- - - - -
55	21	- Zinsen und sonstige Finanzaufwendungen	0,00	0,00	**0,00**	0,00	0,00
	22	**= Finanzergebnis (= Zeilen 20 und 21)**	**0,00**	**0,00**	**0,00**	**0,00**	**0,00**
	23	**= ordentliches Ergebnis (= Zeilen 19 und 22)**	**-60.171,62**	**-61.900,00**	**-61.935,91**	**-35,91**	**0,00**
49	24	+ außerordentliche Erträge	0,00	0,00	**0,00**	0,00	- - - - -
59	25	- außerordentliche Aufwendungen	0,00	0,00	**0,00**	0,00	0,00
	26	**= außerordentliches Ergebnis (= Zeilen 24 und 25)**	**0,00**	**0,00**	**0,00**	**0,00**	**0,00**
	27	**= Ergebnis vor Berücksichtigung der internen Leistungsbeziehungen (= Zeilen 23 und 26)**	**-60.171,62**	**-61.900,00**	**-61.935,91**	**-35,91**	**0,00**
48	28	+ Erträge aus internen Leistungsbeziehungen	0,00	0,00	**0,00**	0,00	- - - - -
58	29	- Aufwendungen aus internen Leistungsbeziehungen	0,00	0,00	**0,00**	0,00	- - - - -
	30	**= Ergebnis (= Zeilen 27, 28, 29)**	**-60.171,62**	**-61.900,00**	**-61.935,91**	**-35,91**	**0,00**
		Nachrichtlich:					

Teilergebnisrechnung 2013

Gemeinde: 01 Stadt Heide

Hauptproduktbereich	**2**	**Schule und Kultur**
Produktbereich	**27**	**Volksbildung**
Produktgruppe	**271**	**Volkshochschulen**
Produkt	**27101**	**Volkshochschule Heide**

Ertrags- und Aufwandsarten			Ergebnis des Vorjahres	Fortge-schriebener Ansatz des Haushalts-jahres	**Ist-Ergebnis des Haushalts-jahres**	Vergleich Ansatz / Ist (Spalte 5 / Spalte 6)	übertragene Ermächti-gungen
			2012	2013	**2013**	2013	2014
			in EUR	in EUR	**in EUR**	in EUR	in EUR
1	2	3	4	5	**6**	7	8
40	1	Steuern und ähnliche Abgaben	0,00	0,00	**0,00**	0,00	- - - - -
41	2	+ Zuwendungen und allgemeine Umlagen	80.829,65	48.100,00	**90.610,19**	42.510,19	- - - - -
42	3	+ sonstige Transfererträge	0,00	0,00	**0,00**	0,00	- - - - -
43	4	+ öffentlich-rechtliche Leistungsentgelte	189.809,29	180.000,00	**215.567,56**	35.567,56	- - - - -
441 442 446	5	+ privatrechtliche Leistungsentgelte	1.110,50	2.500,00	**55,75**	-2.444,25	- - - - -
448	6	+ Kostenerstattungen und Kostenumlagen	30.462,81	25.000,00	**37.856,15**	12.856,15	- - - - -
45	7	+ sonstige ordentliche Erträge	32.420,46	0,00	**32.420,47**	32.420,47	- - - - -
471	8	+ aktivierte Eigenleistungen	0,00	0,00	**0,00**	0,00	- - - - -
472	9	+/- Bestandsveränderungen	0,00	0,00	**0,00**	0,00	- - - - -
	10	**= ordentliche Erträge**	**334.632,71**	**255.600,00**	**376.510,12**	**120.910,12**	**- - - - -**
50	11	Personalaufwendungen	388.096,03	406.600,00	**401.078,39**	-5.521,61	0,00
51	12	+ Versorgungsaufwendungen	0,00	0,00	**0,00**	0,00	0,00
52	13	+ Aufwendungen für Sach- und Dienstleistungen	18.919,33	23.600,00	**21.621,66**	-1.978,34	0,00
57	14	+ bilanzielle Abschreibungen	5.626,96	4.300,00	**5.375,89**	1.075,89	0,00
53	15	+ Transferaufwendungen	0,00	0,00	**0,00**	0,00	0,00
54	16	+ sonstige ordentliche Aufwendungen	21.288,89	38.200,00	**32.929,42**	-5.270,58	0,00
	17	davon Verfügungsmittel	0,00	0,00	**0,00**	0,00	0,00
	18	**= ordentliche Aufwendungen (= Zeilen 11 bis 16)**	**433.931,21**	**472.700,00**	**461.005,36**	**-11.694,64**	**0,00**
	19	**= Ergebnis der laufenden Verwaltungstätigkeit (= Zeilen 10 / 18)**	**-99.298,50**	**-217.100,00**	**-84.495,24**	**132.604,76**	**0,00**
46	20	+ Finanzerträge	0,00	0,00	**0,00**	0,00	- - - - -
55	21	- Zinsen und sonstige Finanzaufwendungen	0,00	0,00	**0,00**	0,00	0,00
	22	**= Finanzergebnis (= Zeilen 20 und 21)**	**0,00**	**0,00**	**0,00**	**0,00**	**0,00**
	23	**= ordentliches Ergebnis (= Zeilen 19 und 22)**	**-99.298,50**	**-217.100,00**	**-84.495,24**	**132.604,76**	**0,00**
49	24	+ außerordentliche Erträge	0,00	0,00	**0,00**	0,00	- - - - -
59	25	- außerordentliche Aufwendungen	0,00	0,00	**0,00**	0,00	0,00
	26	**= außerordentliches Ergebnis (= Zeilen 24 und 25)**	**0,00**	**0,00**	**0,00**	**0,00**	**0,00**
	27	**= Ergebnis vor Berücksichtigung der internen Leistungsbeziehungen (= Zeilen 23 und 26)**	**-99.298,50**	**-217.100,00**	**-84.495,24**	**132.604,76**	**0,00**
48	28	+ Erträge aus internen Leistungsbeziehungen	0,00	0,00	**0,00**	0,00	- - - - -
58	29	- Aufwendungen aus internen Leistungsbeziehungen	23.470,64	16.100,00	**16.071,40**	-28,60	- - - - -
	30	**= Ergebnis (= Zeilen 27, 28, 29)**	**-122.769,14**	**-233.200,00**	**-100.566,64**	**132.633,36**	**0,00**
		Nachrichtlich:					

Teilergebnisrechnung 2013

Gemeinde: 01 Stadt Heide

Hauptproduktbereich	**2**	**Schule und Kultur**
Produktbereich	**27**	**Volksbildung**
Produktgruppe	**272**	**Büchereien**
Produkt	**27201**	**Stadtbücherei**

Ertrags- und Aufwandsarten			Ergebnis des Vorjahres	Fortge-schriebener Ansatz des Haushalts-jahres	**Ist-Ergebnis des Haushalts-jahres**	Vergleich Ansatz / Ist (Spalte 5 / Spalte 6)	übertragene Ermächti-gungen
			2012	2013	**2013**	2013	2014
			in EUR	in EUR	**in EUR**	in EUR	in EUR
1	2	3	4	5	**6**	7	8
40	1	Steuern und ähnliche Abgaben	0,00	0,00	**0,00**	0,00	- - - - -
41	2	+ Zuwendungen und allgemeine Umlagen	49.501,01	50.700,00	**53.672,08**	2.972,08	- - - - -
42	3	+ sonstige Transfererträge	0,00	0,00	**0,00**	0,00	- - - - -
43	4	+ öffentlich-rechtliche Leistungsentgelte	19.939,50	19.200,00	**19.745,40**	545,40	- - - - -
441 442 446	5	+ privatrechtliche Leistungsentgelte	-67,83	1.000,00	**931,35**	-68,65	- - - - -
448	6	+ Kostenerstattungen und Kostenumlagen	500,00	600,00	**400,00**	-200,00	- - - - -
45	7	+ sonstige ordentliche Erträge	0,00	0,00	**0,00**	0,00	- - - - -
471	8	+ aktivierte Eigenleistungen	0,00	0,00	**0,00**	0,00	- - - - -
472	9	+/- Bestandsveränderungen	0,00	0,00	**0,00**	0,00	- - - - -
	10	**= ordentliche Erträge**	**69.872,68**	**71.500,00**	**74.748,83**	**3.248,83**	**- - - - -**
50	11	Personalaufwendungen	95.516,05	101.500,00	**102.333,32**	833,32	0,00
51	12	+ Versorgungsaufwendungen	0,00	0,00	**0,00**	0,00	0,00
52	13	+ Aufwendungen für Sach- und Dienstleistungen	31.145,40	35.700,00	**34.228,40**	-1.471,60	0,00
57	14	+ bilanzielle Abschreibungen	1.131,54	1.300,00	**1.383,07**	83,07	0,00
53	15	+ Transferaufwendungen	0,00	0,00	**0,00**	0,00	0,00
54	16	+ sonstige ordentliche Aufwendungen	3.744,32	6.900,00	**7.069,00**	169,00	0,00
	17	davon Verfügungsmittel	0,00	0,00	**0,00**	0,00	0,00
	18	**= ordentliche Aufwendungen (= Zeilen 11 bis 16)**	**131.537,31**	**145.400,00**	**145.013,79**	**-386,21**	**0,00**
	19	**= Ergebnis der laufenden Verwaltungstätigkeit (= Zeilen 10 / 18)**	**-61.664,63**	**-73.900,00**	**-70.264,96**	**3.635,04**	**0,00**
46	20	+ Finanzerträge	0,00	0,00	**0,00**	0,00	- - - - -
55	21	- Zinsen und sonstige Finanzaufwendungen	0,00	0,00	**0,00**	0,00	0,00
	22	**= Finanzergebnis (= Zeilen 20 und 21)**	**0,00**	**0,00**	**0,00**	**0,00**	**0,00**
	23	**= ordentliches Ergebnis (= Zeilen 19 und 22)**	**-61.664,63**	**-73.900,00**	**-70.264,96**	**3.635,04**	**0,00**
49	24	+ außerordentliche Erträge	0,00	0,00	**0,00**	0,00	- - - - -
59	25	- außerordentliche Aufwendungen	0,00	0,00	**0,00**	0,00	0,00
	26	**= außerordentliches Ergebnis (= Zeilen 24 und 25)**	**0,00**	**0,00**	**0,00**	**0,00**	**0,00**
	27	**= Ergebnis vor Berücksichtigung der internen Leistungsbeziehungen (= Zeilen 23 und 26)**	**-61.664,63**	**-73.900,00**	**-70.264,96**	**3.635,04**	**0,00**
48	28	+ Erträge aus internen Leistungsbeziehungen	0,00	0,00	**0,00**	0,00	- - - - -
58	29	- Aufwendungen aus internen Leistungsbeziehungen	12.457,96	31.200,00	**30.272,20**	-927,80	- - - - -
	30	**= Ergebnis (= Zeilen 27, 28, 29)**	**-74.122,59**	**-105.100,00**	**-100.537,16**	**4.562,84**	**0,00**
		Nachrichtlich:					

Teilergebnisrechnung 2013

Gemeinde: 01 Stadt Heide

Hauptproduktbereich	**2**	**Schule und Kultur**
Produktbereich	**28**	**Heimat- und sonstige Kulturpflege**
Produktgruppe	**281**	**Heimat- und sonstige Kulturpflege**
Produkt	**28101**	**Städt. Heimat- und sonstige Kulturpflege**

Ertrags- und Aufwandsarten			Ergebnis des Vorjahres	Fortge-schriebener Ansatz des Haushalts-jahres	**Ist-Ergebnis des Haushalts-jahres**	Vergleich Ansatz / Ist (Spalte 5 / Spalte 6)	übertragene Ermächti-gungen
			2012	2013	**2013**	2013	2014
			in EUR	in EUR	**in EUR**	in EUR	in EUR
1	2	3	4	5	**6**	7	8
40	1	Steuern und ähnliche Abgaben	0,00	0,00	**0,00**	0,00	- - - - -
41	2	+ Zuwendungen und allgemeine Umlagen	0,00	0,00	**300,00**	300,00	- - - - -
42	3	+ sonstige Transfererträge	0,00	0,00	**0,00**	0,00	- - - - -
43	4	+ öffentlich-rechtliche Leistungsentgelte	0,00	0,00	**0,00**	0,00	- - - - -
441 442 446	5	+ privatrechtliche Leistungsentgelte	20,00	0,00	**0,00**	0,00	- - - - -
448	6	+ Kostenerstattungen und Kostenumlagen	0,00	0,00	**0,00**	0,00	- - - - -
45	7	+ sonstige ordentliche Erträge	0,00	0,00	**0,00**	0,00	- - - - -
471	8	+ aktivierte Eigenleistungen	0,00	0,00	**0,00**	0,00	- - - - -
472	9	+/- Bestandsveränderungen	0,00	0,00	**0,00**	0,00	- - - - -
	10	**= ordentliche Erträge**	**20,00**	**0,00**	**300,00**	**300,00**	**- - - - -**
50	11	Personalaufwendungen	1.090,07	2.200,00	**1.072,70**	-1.127,30	0,00
51	12	+ Versorgungsaufwendungen	0,00	0,00	**0,00**	0,00	0,00
52	13	+ Aufwendungen für Sach- und Dienstleistungen	409,78	3.200,00	**432,26**	-2.767,74	0,00
57	14	+ bilanzielle Abschreibungen	9.518,72	0,00	**10.182,29**	10.182,29	0,00
53	15	+ Transferaufwendungen	9.337,56	12.700,00	**9.111,32**	-3.588,68	0,00
54	16	+ sonstige ordentliche Aufwendungen	6.882,13	6.400,00	**5.381,78**	-1.018,22	0,00
	17	davon Verfügungsmittel	0,00	0,00	**0,00**	0,00	0,00
	18	**= ordentliche Aufwendungen (= Zeilen 11 bis 16)**	**27.238,26**	**24.500,00**	**26.180,35**	**1.680,35**	**0,00**
	19	**= Ergebnis der laufenden Verwaltungstätigkeit (= Zeilen 10 / 18)**	**-27.218,26**	**-24.500,00**	**-25.880,35**	**-1.380,35**	**0,00**
46	20	+ Finanzerträge	0,00	0,00	**0,00**	0,00	- - - - -
55	21	- Zinsen und sonstige Finanzaufwendungen	0,00	0,00	**0,00**	0,00	0,00
	22	**= Finanzergebnis (= Zeilen 20 und 21)**	**0,00**	**0,00**	**0,00**	**0,00**	**0,00**
	23	**= ordentliches Ergebnis (= Zeilen 19 und 22)**	**-27.218,26**	**-24.500,00**	**-25.880,35**	**-1.380,35**	**0,00**
49	24	+ außerordentliche Erträge	0,00	0,00	**0,00**	0,00	- - - - -
59	25	- außerordentliche Aufwendungen	0,00	0,00	**0,00**	0,00	0,00
	26	**= außerordentliches Ergebnis (= Zeilen 24 und 25)**	**0,00**	**0,00**	**0,00**	**0,00**	**0,00**
	27	**= Ergebnis vor Berücksichtigung der internen Leistungsbeziehungen (= Zeilen 23 und 26)**	**-27.218,26**	**-24.500,00**	**-25.880,35**	**-1.380,35**	**0,00**
48	28	+ Erträge aus internen Leistungsbeziehungen	0,00	0,00	**0,00**	0,00	- - - - -
58	29	- Aufwendungen aus internen Leistungsbeziehungen	7.096,55	11.400,00	**14.982,70**	3.582,70	- - - - -
	30	**= Ergebnis (= Zeilen 27, 28, 29)**	**-34.314,81**	**-35.900,00**	**-40.863,05**	**-4.963,05**	**0,00**
		Nachrichtlich:					

Teilergebnisrechnung 2013

Gemeinde: 01 Stadt Heide

Hauptproduktbereich	**2**	**Schule und Kultur**
Produktbereich	**28**	**Heimat- und sonstige Kulturpflege**
Produktgruppe	**281**	**Heimat- und sonstige Kulturpflege**
Produkt	**28102**	**Partnerschaften**

Ertrags- und Aufwandsarten			Ergebnis des Vorjahres	Fortge-schriebener Ansatz des Haushalts-jahres	**Ist-Ergebnis des Haushalts-jahres**	Vergleich Ansatz / Ist (Spalte 5 / Spalte 6)	übertragene Ermächti-gungen
			2012	2013	**2013**	2013	2014
			in EUR	in EUR	**in EUR**	in EUR	in EUR
1	2	3	4	5	**6**	7	8
40	1	Steuern und ähnliche Abgaben	0,00	0,00	**0,00**	0,00	- - - - -
41	2	+ Zuwendungen und allgemeine Umlagen	0,00	0,00	**0,00**	0,00	- - - - -
42	3	+ sonstige Transfererträge	0,00	0,00	**0,00**	0,00	- - - - -
43	4	+ öffentlich-rechtliche Leistungsentgelte	0,00	0,00	**0,00**	0,00	- - - - -
441 442 446	5	+ privatrechtliche Leistungsentgelte	0,00	0,00	**0,00**	0,00	- - - - -
448	6	+ Kostenerstattungen und Kostenumlagen	0,00	0,00	**0,00**	0,00	- - - - -
45	7	+ sonstige ordentliche Erträge	0,00	0,00	**0,00**	0,00	- - - - -
471	8	+ aktivierte Eigenleistungen	0,00	0,00	**0,00**	0,00	- - - - -
472	9	+/- Bestandsveränderungen	0,00	0,00	**0,00**	0,00	- - - - -
	10	**= ordentliche Erträge**	**0,00**	**0,00**	**0,00**	**0,00**	**- - - - -**
50	11	Personalaufwendungen	4.945,53	9.200,00	**5.205,18**	-3.994,82	0,00
51	12	+ Versorgungsaufwendungen	0,00	0,00	**0,00**	0,00	0,00
52	13	+ Aufwendungen für Sach- und Dienstleistungen	13.278,92	14.300,00	**10.410,67**	-3.889,33	0,00
57	14	+ bilanzielle Abschreibungen	0,00	0,00	**0,00**	0,00	0,00
53	15	+ Transferaufwendungen	255,00	300,00	**255,00**	-45,00	0,00
54	16	+ sonstige ordentliche Aufwendungen	0,00	0,00	**0,00**	0,00	0,00
	17	davon Verfügungsmittel	0,00	0,00	**0,00**	0,00	0,00
	18	**= ordentliche Aufwendungen (= Zeilen 11 bis 16)**	**18.479,45**	**23.800,00**	**15.870,85**	**-7.929,15**	**0,00**
	19	**= Ergebnis der laufenden Verwaltungstätigkeit (= Zeilen 10 / 18)**	**-18.479,45**	**-23.800,00**	**-15.870,85**	**7.929,15**	**0,00**
46	20	+ Finanzerträge	0,00	0,00	**0,00**	0,00	- - - - -
55	21	- Zinsen und sonstige Finanzaufwendungen	0,00	0,00	**0,00**	0,00	0,00
	22	**= Finanzergebnis (= Zeilen 20 und 21)**	**0,00**	**0,00**	**0,00**	**0,00**	**0,00**
	23	**= ordentliches Ergebnis (= Zeilen 19 und 22)**	**-18.479,45**	**-23.800,00**	**-15.870,85**	**7.929,15**	**0,00**
49	24	+ außerordentliche Erträge	0,00	0,00	**0,00**	0,00	- - - - -
59	25	- außerordentliche Aufwendungen	0,00	0,00	**0,00**	0,00	0,00
	26	**= außerordentliches Ergebnis (= Zeilen 24 und 25)**	**0,00**	**0,00**	**0,00**	**0,00**	**0,00**
	27	**= Ergebnis vor Berücksichtigung der internen Leistungsbeziehungen (= Zeilen 23 und 26)**	**-18.479,45**	**-23.800,00**	**-15.870,85**	**7.929,15**	**0,00**
48	28	+ Erträge aus internen Leistungsbeziehungen	0,00	0,00	**0,00**	0,00	- - - - -
58	29	- Aufwendungen aus internen Leistungsbeziehungen	300,00	600,00	**501,60**	-98,40	- - - - -
	30	**= Ergebnis (= Zeilen 27, 28, 29)**	**-18.779,45**	**-24.400,00**	**-16.372,45**	**8.027,55**	**0,00**
		Nachrichtlich:					

Teilergebnisrechnung 2013

Gemeinde: 01 Stadt Heide

Hauptproduktbereich	**3**	**Soziales und Jugend**
Produktbereich	**31**	**Grundversorgung und Hilfen**
Produktgruppe	**312**	**Grundsicherung für Arbeitssuchende nach dem Zweiten Buch Sozialgesetzbuch (SGB II)**
Produkt	**31210**	**Erstattung der Leistungen für Unterkunft und Heizung**

Ertrags- und Aufwandsarten			Ergebnis des Vorjahres	Fortge-schriebener Ansatz des Haushalts-jahres	**Ist-Ergebnis des Haushalts-jahres**	Vergleich Ansatz / Ist (Spalte 5 / Spalte 6)	übertragene Ermächti-gungen
			2012	2013	**2013**	2013	2014
			in EUR	in EUR	**in EUR**	in EUR	in EUR
1	2	3	4	5	**6**	7	8
40	1	Steuern und ähnliche Abgaben	0,00	0,00	**0,00**	0,00	- - - - -
41	2	+ Zuwendungen und allgemeine Umlagen	0,00	0,00	**0,00**	0,00	- - - - -
42	3	+ sonstige Transfererträge	0,00	0,00	**0,00**	0,00	- - - - -
43	4	+ öffentlich-rechtliche Leistungsentgelte	0,00	0,00	**0,00**	0,00	- - - - -
441 442 446	5	+ privatrechtliche Leistungsentgelte	0,00	0,00	**0,00**	0,00	- - - - -
448	6	+ Kostenerstattungen und Kostenumlagen	48.629,48	30.000,00	**0,00**	-30.000,00	- - - - -
45	7	+ sonstige ordentliche Erträge	0,00	0,00	**0,00**	0,00	- - - - -
471	8	+ aktivierte Eigenleistungen	0,00	0,00	**0,00**	0,00	- - - - -
472	9	+/- Bestandsveränderungen	0,00	0,00	**0,00**	0,00	- - - - -
	10	**= ordentliche Erträge**	**48.629,48**	**30.000,00**	**0,00**	**-30.000,00**	**- - - - -**
50	11	Personalaufwendungen	0,00	0,00	**0,00**	0,00	0,00
51	12	+ Versorgungsaufwendungen	0,00	0,00	**0,00**	0,00	0,00
52	13	+ Aufwendungen für Sach- und Dienstleistungen	0,00	0,00	**0,00**	0,00	0,00
57	14	+ bilanzielle Abschreibungen	0,00	0,00	**0,00**	0,00	0,00
53	15	+ Transferaufwendungen	1.001.644,57	1.056.400,00	**1.041.678,47**	-14.721,53	0,00
54	16	+ sonstige ordentliche Aufwendungen	0,00	0,00	**0,00**	0,00	0,00
	17	davon Verfügungsmittel	0,00	0,00	**0,00**	0,00	0,00
	18	**= ordentliche Aufwendungen (= Zeilen 11 bis 16)**	**1.001.644,57**	**1.056.400,00**	**1.041.678,47**	**-14.721,53**	**0,00**
	19	**= Ergebnis der laufenden Verwaltungstätigkeit (= Zeilen 10 / 18)**	**-953.015,09**	**-1.026.400,00**	**-1.041.678,47**	**-15.278,47**	**0,00**
46	20	+ Finanzerträge	0,00	0,00	**0,00**	0,00	- - - - -
55	21	- Zinsen und sonstige Finanzaufwendungen	0,00	0,00	**0,00**	0,00	0,00
	22	**= Finanzergebnis (= Zeilen 20 und 21)**	**0,00**	**0,00**	**0,00**	**0,00**	**0,00**
	23	**= ordentliches Ergebnis (= Zeilen 19 und 22)**	**-953.015,09**	**-1.026.400,00**	**-1.041.678,47**	**-15.278,47**	**0,00**
49	24	+ außerordentliche Erträge	0,00	0,00	**0,00**	0,00	- - - - -
59	25	- außerordentliche Aufwendungen	0,00	0,00	**0,00**	0,00	0,00
	26	**= außerordentliches Ergebnis (= Zeilen 24 und 25)**	**0,00**	**0,00**	**0,00**	**0,00**	**0,00**
	27	**= Ergebnis vor Berücksichtigung der internen Leistungsbeziehungen (= Zeilen 23 und 26)**	**-953.015,09**	**-1.026.400,00**	**-1.041.678,47**	**-15.278,47**	**0,00**
48	28	+ Erträge aus internen Leistungsbeziehungen	0,00	0,00	**0,00**	0,00	- - - - -
58	29	- Aufwendungen aus internen Leistungsbeziehungen	0,00	0,00	**0,00**	0,00	- - - - -
	30	**= Ergebnis (= Zeilen 27, 28, 29)**	**-953.015,09**	**-1.026.400,00**	**-1.041.678,47**	**-15.278,47**	**0,00**
		Nachrichtlich:					

Teilergebnisrechnung 2013

Gemeinde: 01 Stadt Heide

Hauptproduktbereich	**3**	**Soziales und Jugend**
Produktbereich	**31**	**Grundversorgung und Hilfen**
Produktgruppe	**313**	**Hilfen für Asylbewerber**
Produkt	**31391**	**Durchführung des Asylbewerberleistungsgesetzes**

Ertrags- und Aufwandsarten			Ergebnis des Vorjahres	Fortge-schriebener Ansatz des Haushalts-jahres	**Ist-Ergebnis des Haushalts-jahres**	Vergleich Ansatz / Ist (Spalte 5 / Spalte 6)	übertragene Ermächti-gungen
			2012	2013	**2013**	2013	2014
			in EUR	in EUR	**in EUR**	in EUR	in EUR
1	2	3	4	5	**6**	7	8
40	1	Steuern und ähnliche Abgaben	0,00	0,00	**0,00**	0,00	- - - - -
41	2	+ Zuwendungen und allgemeine Umlagen	0,00	0,00	**0,00**	0,00	- - - - -
42	3	+ sonstige Transfererträge	0,00	0,00	**0,00**	0,00	- - - - -
43	4	+ öffentlich-rechtliche Leistungsentgelte	0,00	0,00	**0,00**	0,00	- - - - -
441 442 446	5	+ privatrechtliche Leistungsentgelte	0,00	0,00	**0,00**	0,00	- - - - -
448	6	+ Kostenerstattungen und Kostenumlagen	0,00	0,00	**0,00**	0,00	- - - - -
45	7	+ sonstige ordentliche Erträge	0,00	0,00	**0,00**	0,00	- - - - -
471	8	+ aktivierte Eigenleistungen	0,00	0,00	**0,00**	0,00	- - - - -
472	9	+/- Bestandsveränderungen	0,00	0,00	**0,00**	0,00	- - - - -
	10	**= ordentliche Erträge**	**0,00**	**0,00**	**0,00**	**0,00**	**- - - - -**
50	11	Personalaufwendungen	30.957,97	30.800,00	**30.874,44**	74,44	0,00
51	12	+ Versorgungsaufwendungen	0,00	0,00	**0,00**	0,00	0,00
52	13	+ Aufwendungen für Sach- und Dienstleistungen	0,00	0,00	**0,00**	0,00	0,00
57	14	+ bilanzielle Abschreibungen	0,00	0,00	**0,00**	0,00	0,00
53	15	+ Transferaufwendungen	0,00	0,00	**0,00**	0,00	0,00
54	16	+ sonstige ordentliche Aufwendungen	0,00	0,00	**0,00**	0,00	0,00
	17	davon Verfügungsmittel	0,00	0,00	**0,00**	0,00	0,00
	18	**= ordentliche Aufwendungen (= Zeilen 11 bis 16)**	**30.957,97**	**30.800,00**	**30.874,44**	**74,44**	**0,00**
	19	**= Ergebnis der laufenden Verwaltungstätigkeit (= Zeilen 10 / 18)**	**-30.957,97**	**-30.800,00**	**-30.874,44**	**-74,44**	**0,00**
46	20	+ Finanzerträge	0,00	0,00	**0,00**	0,00	- - - - -
55	21	- Zinsen und sonstige Finanzaufwendungen	0,00	0,00	**0,00**	0,00	0,00
	22	**= Finanzergebnis (= Zeilen 20 und 21)**	**0,00**	**0,00**	**0,00**	**0,00**	**0,00**
	23	**= ordentliches Ergebnis (= Zeilen 19 und 22)**	**-30.957,97**	**-30.800,00**	**-30.874,44**	**-74,44**	**0,00**
49	24	+ außerordentliche Erträge	0,00	0,00	**0,00**	0,00	- - - - -
59	25	- außerordentliche Aufwendungen	0,00	0,00	**0,00**	0,00	0,00
	26	**= außerordentliches Ergebnis (= Zeilen 24 und 25)**	**0,00**	**0,00**	**0,00**	**0,00**	**0,00**
	27	**= Ergebnis vor Berücksichtigung der internen Leistungsbeziehungen (= Zeilen 23 und 26)**	**-30.957,97**	**-30.800,00**	**-30.874,44**	**-74,44**	**0,00**
48	28	+ Erträge aus internen Leistungsbeziehungen	0,00	0,00	**0,00**	0,00	- - - - -
58	29	- Aufwendungen aus internen Leistungsbeziehungen	0,00	0,00	**0,00**	0,00	- - - - -
	30	**= Ergebnis (= Zeilen 27, 28, 29)**	**-30.957,97**	**-30.800,00**	**-30.874,44**	**-74,44**	**0,00**
		Nachrichtlich:					

Teilergebnisrechnung 2013

Gemeinde: 01 Stadt Heide

Hauptproduktbereich	**3**	**Soziales und Jugend**
Produktbereich	**31**	**Grundversorgung und Hilfen**
Produktgruppe	**315**	**Soziale Einrichtungen (ohne Einrichtungen der Jugendhilfe)**
Produkt	**31541**	**Einrichtungen für Wohnungslose**

Ertrags- und Aufwandsarten			Ergebnis des Vorjahres	Fortge-schriebener Ansatz des Haushalts-jahres	**Ist-Ergebnis des Haushalts-jahres**	Vergleich Ansatz / Ist (Spalte 5 / Spalte 6)	übertragene Ermächti-gungen
			2012	2013	**2013**	2013	2014
			in EUR	in EUR	**in EUR**	in EUR	in EUR
1	2	3	4	5	**6**	7	8
40	1	Steuern und ähnliche Abgaben	0,00	0,00	**0,00**	0,00	- - - - -
41	2	+ Zuwendungen und allgemeine Umlagen	0,00	0,00	**0,00**	0,00	- - - - -
42	3	+ sonstige Transfererträge	0,00	0,00	**0,00**	0,00	- - - - -
43	4	+ öffentlich-rechtliche Leistungsentgelte	0,00	0,00	**0,00**	0,00	- - - - -
441 442 446	5	+ privatrechtliche Leistungsentgelte	0,00	0,00	**0,00**	0,00	- - - - -
448	6	+ Kostenerstattungen und Kostenumlagen	0,00	0,00	**0,00**	0,00	- - - - -
45	7	+ sonstige ordentliche Erträge	0,00	0,00	**0,00**	0,00	- - - - -
471	8	+ aktivierte Eigenleistungen	0,00	0,00	**0,00**	0,00	- - - - -
472	9	+/- Bestandsveränderungen	0,00	0,00	**0,00**	0,00	- - - - -
	10	**= ordentliche Erträge**	**0,00**	**0,00**	**0,00**	**0,00**	**- - - - -**
50	11	Personalaufwendungen	635,47	900,00	**586,08**	-313,92	0,00
51	12	+ Versorgungsaufwendungen	11,11	100,00	**7,29**	-92,71	0,00
52	13	+ Aufwendungen für Sach- und Dienstleistungen	0,00	0,00	**0,00**	0,00	0,00
57	14	+ bilanzielle Abschreibungen	0,00	0,00	**0,00**	0,00	0,00
53	15	+ Transferaufwendungen	75.900,00	160.000,00	**129.337,67**	-30.662,33	0,00
54	16	+ sonstige ordentliche Aufwendungen	0,00	0,00	**0,00**	0,00	0,00
	17	davon Verfügungsmittel	0,00	0,00	**0,00**	0,00	0,00
	18	**= ordentliche Aufwendungen (= Zeilen 11 bis 16)**	**76.546,58**	**161.000,00**	**129.931,04**	**-31.068,96**	**0,00**
	19	**= Ergebnis der laufenden Verwaltungstätigkeit (= Zeilen 10 / 18)**	**-76.546,58**	**-161.000,00**	**-129.931,04**	**31.068,96**	**0,00**
46	20	+ Finanzerträge	0,00	0,00	**0,00**	0,00	- - - - -
55	21	- Zinsen und sonstige Finanzaufwendungen	0,00	0,00	**0,00**	0,00	0,00
	22	**= Finanzergebnis (= Zeilen 20 und 21)**	**0,00**	**0,00**	**0,00**	**0,00**	**0,00**
	23	**= ordentliches Ergebnis (= Zeilen 19 und 22)**	**-76.546,58**	**-161.000,00**	**-129.931,04**	**31.068,96**	**0,00**
49	24	+ außerordentliche Erträge	0,00	0,00	**0,00**	0,00	- - - - -
59	25	- außerordentliche Aufwendungen	0,00	0,00	**0,00**	0,00	0,00
	26	**= außerordentliches Ergebnis (= Zeilen 24 und 25)**	**0,00**	**0,00**	**0,00**	**0,00**	**0,00**
	27	**= Ergebnis vor Berücksichtigung der internen Leistungsbeziehungen (= Zeilen 23 und 26)**	**-76.546,58**	**-161.000,00**	**-129.931,04**	**31.068,96**	**0,00**
48	28	+ Erträge aus internen Leistungsbeziehungen	0,00	0,00	**0,00**	0,00	- - - - -
58	29	- Aufwendungen aus internen Leistungsbeziehungen	0,00	0,00	**0,00**	0,00	- - - - -
	30	**= Ergebnis (= Zeilen 27, 28, 29)**	**-76.546,58**	**-161.000,00**	**-129.931,04**	**31.068,96**	**0,00**
		Nachrichtlich:					

Teilergebnisrechnung 2013

Gemeinde: 01 Stadt Heide

Hauptproduktbereich	**3**	**Soziales und Jugend**
Produktbereich	**31**	**Grundversorgung und Hilfen**
Produktgruppe	**315**	**Soziale Einrichtungen (ohne Einrichtungen der Jugendhilfe)**
Produkt	**31542**	**Zusammenarbeit mit Trägern der Wohlfahrtspflege**

Ertrags- und Aufwandsarten			Ergebnis des Vorjahres	Fortge-schriebener Ansatz des Haushalts-jahres	**Ist-Ergebnis des Haushalts-jahres**	Vergleich Ansatz / Ist (Spalte 5 / Spalte 6)	übertragene Ermächti-gungen
			2012	2013	**2013**	2013	2014
			in EUR	in EUR	**in EUR**	in EUR	in EUR
1	2	3	4	5	**6**	7	8
40	1	Steuern und ähnliche Abgaben	0,00	0,00	**0,00**	0,00	- - - - -
41	2	+ Zuwendungen und allgemeine Umlagen	0,00	0,00	**0,00**	0,00	- - - - -
42	3	+ sonstige Transfererträge	0,00	0,00	**0,00**	0,00	- - - - -
43	4	+ öffentlich-rechtliche Leistungsentgelte	0,00	0,00	**0,00**	0,00	- - - - -
441 442 446	5	+ privatrechtliche Leistungsentgelte	0,00	0,00	**0,00**	0,00	- - - - -
448	6	+ Kostenerstattungen und Kostenumlagen	0,00	0,00	**0,00**	0,00	- - - - -
45	7	+ sonstige ordentliche Erträge	0,00	0,00	**11,82**	11,82	- - - - -
471	8	+ aktivierte Eigenleistungen	0,00	0,00	**0,00**	0,00	- - - - -
472	9	+/- Bestandsveränderungen	0,00	0,00	**0,00**	0,00	- - - - -
	10	**= ordentliche Erträge**	**0,00**	**0,00**	**11,82**	**11,82**	**- - - - -**
50	11	Personalaufwendungen	95,22	300,00	**102,95**	-197,05	0,00
51	12	+ Versorgungsaufwendungen	2,24	100,00	**2,11**	-97,89	0,00
52	13	+ Aufwendungen für Sach- und Dienstleistungen	0,00	0,00	**0,00**	0,00	0,00
57	14	+ bilanzielle Abschreibungen	0,00	0,00	**0,00**	0,00	0,00
53	15	+ Transferaufwendungen	0,00	0,00	**0,00**	0,00	0,00
54	16	+ sonstige ordentliche Aufwendungen	68.544,07	70.900,00	**70.808,38**	-91,62	0,00
	17	davon Verfügungsmittel	0,00	0,00	**0,00**	0,00	0,00
	18	**= ordentliche Aufwendungen (= Zeilen 11 bis 16)**	**68.641,53**	**71.300,00**	**70.913,44**	**-386,56**	**0,00**
	19	**= Ergebnis der laufenden Verwaltungstätigkeit (= Zeilen 10 / 18)**	**-68.641,53**	**-71.300,00**	**-70.901,62**	**398,38**	**0,00**
46	20	+ Finanzerträge	0,00	0,00	**0,00**	0,00	- - - - -
55	21	- Zinsen und sonstige Finanzaufwendungen	0,00	0,00	**0,00**	0,00	0,00
	22	**= Finanzergebnis (= Zeilen 20 und 21)**	**0,00**	**0,00**	**0,00**	**0,00**	**0,00**
	23	**= ordentliches Ergebnis (= Zeilen 19 und 22)**	**-68.641,53**	**-71.300,00**	**-70.901,62**	**398,38**	**0,00**
49	24	+ außerordentliche Erträge	0,00	0,00	**0,00**	0,00	- - - - -
59	25	- außerordentliche Aufwendungen	0,00	0,00	**0,00**	0,00	0,00
	26	**= außerordentliches Ergebnis (= Zeilen 24 und 25)**	**0,00**	**0,00**	**0,00**	**0,00**	**0,00**
	27	**= Ergebnis vor Berücksichtigung der internen Leistungsbeziehungen (= Zeilen 23 und 26)**	**-68.641,53**	**-71.300,00**	**-70.901,62**	**398,38**	**0,00**
48	28	+ Erträge aus internen Leistungsbeziehungen	0,00	0,00	**0,00**	0,00	- - - - -
58	29	- Aufwendungen aus internen Leistungsbeziehungen	0,00	0,00	**0,00**	0,00	- - - - -
	30	**= Ergebnis (= Zeilen 27, 28, 29)**	**-68.641,53**	**-71.300,00**	**-70.901,62**	**398,38**	**0,00**
		Nachrichtlich:					

Teilergebnisrechnung 2013

Gemeinde: 01 Stadt Heide

Hauptproduktbereich	**3**	**Soziales und Jugend**
Produktbereich	**33**	**Förderung von Trägern der Wohlfahrtspflege**
Produktgruppe	**331**	**Förderung von Trägern der Wohlfahrtspflege**
Produkt	**33101**	**Förderung anderer Träger der Wohlfahrtspflege**

Ertrags- und Aufwandsarten			Ergebnis des Vorjahres	Fortge-schriebener Ansatz des Haushalts-jahres	**Ist-Ergebnis des Haushalts-jahres**	Vergleich Ansatz / Ist (Spalte 5 / Spalte 6)	übertragene Ermächti-gungen
			2012	2013	**2013**	2013	2014
			in EUR	in EUR	**in EUR**	in EUR	in EUR
1	2	3	4	5	**6**	7	8
40	1	Steuern und ähnliche Abgaben	0,00	0,00	**0,00**	0,00	- - - - -
41	2	+ Zuwendungen und allgemeine Umlagen	0,00	0,00	**0,00**	0,00	- - - - -
42	3	+ sonstige Transfererträge	0,00	0,00	**0,00**	0,00	- - - - -
43	4	+ öffentlich-rechtliche Leistungsentgelte	0,00	0,00	**0,00**	0,00	- - - - -
441 442 446	5	+ privatrechtliche Leistungsentgelte	0,00	0,00	**0,00**	0,00	- - - - -
448	6	+ Kostenerstattungen und Kostenumlagen	0,00	0,00	**0,00**	0,00	- - - - -
45	7	+ sonstige ordentliche Erträge	0,00	0,00	**0,00**	0,00	- - - - -
471	8	+ aktivierte Eigenleistungen	0,00	0,00	**0,00**	0,00	- - - - -
472	9	+/- Bestandsveränderungen	0,00	0,00	**0,00**	0,00	- - - - -
	10	**= ordentliche Erträge**	**0,00**	**0,00**	**0,00**	**0,00**	**- - - - -**
50	11	Personalaufwendungen	0,00	0,00	**0,00**	0,00	0,00
51	12	+ Versorgungsaufwendungen	0,00	0,00	**0,00**	0,00	0,00
52	13	+ Aufwendungen für Sach- und Dienstleistungen	0,00	0,00	**0,00**	0,00	0,00
57	14	+ bilanzielle Abschreibungen	0,00	0,00	**0,00**	0,00	0,00
53	15	+ Transferaufwendungen	15.239,56	16.400,00	**14.513,54**	-1.886,46	0,00
54	16	+ sonstige ordentliche Aufwendungen	0,00	200,00	**0,00**	-200,00	0,00
	17	davon Verfügungsmittel	0,00	0,00	**0,00**	0,00	0,00
	18	**= ordentliche Aufwendungen (= Zeilen 11 bis 16)**	**15.239,56**	**16.600,00**	**14.513,54**	**-2.086,46**	**0,00**
	19	**= Ergebnis der laufenden Verwaltungstätigkeit (= Zeilen 10 / 18)**	**-15.239,56**	**-16.600,00**	**-14.513,54**	**2.086,46**	**0,00**
46	20	+ Finanzerträge	0,00	0,00	**0,00**	0,00	- - - - -
55	21	- Zinsen und sonstige Finanzaufwendungen	0,00	0,00	**0,00**	0,00	0,00
	22	**= Finanzergebnis (= Zeilen 20 und 21)**	**0,00**	**0,00**	**0,00**	**0,00**	**0,00**
	23	**= ordentliches Ergebnis (= Zeilen 19 und 22)**	**-15.239,56**	**-16.600,00**	**-14.513,54**	**2.086,46**	**0,00**
49	24	+ außerordentliche Erträge	0,00	0,00	**0,00**	0,00	- - - - -
59	25	- außerordentliche Aufwendungen	0,00	0,00	**0,00**	0,00	0,00
	26	**= außerordentliches Ergebnis (= Zeilen 24 und 25)**	**0,00**	**0,00**	**0,00**	**0,00**	**0,00**
	27	**= Ergebnis vor Berücksichtigung der internen Leistungsbeziehungen (= Zeilen 23 und 26)**	**-15.239,56**	**-16.600,00**	**-14.513,54**	**2.086,46**	**0,00**
48	28	+ Erträge aus internen Leistungsbeziehungen	0,00	0,00	**0,00**	0,00	- - - - -
58	29	- Aufwendungen aus internen Leistungsbeziehungen	0,00	0,00	**0,00**	0,00	- - - - -
	30	**= Ergebnis (= Zeilen 27, 28, 29)**	**-15.239,56**	**-16.600,00**	**-14.513,54**	**2.086,46**	**0,00**
		Nachrichtlich:					

Teilergebnisrechnung 2013

Gemeinde: 01 Stadt Heide

Hauptproduktbereich	**3**	**Soziales und Jugend**
Produktbereich	**35**	**Sonstige soziale Hilfen und Leistungen**
Produktgruppe	**351**	**Sonstige soziale Hilfen und Leistungen**
Produkt	**35101**	**Sonstige Soziale Angelegenheiten**

Ertrags- und Aufwandsarten			Ergebnis des Vorjahres	Fortge-schriebener Ansatz des Haushalts-jahres	**Ist-Ergebnis des Haushalts-jahres**	Vergleich Ansatz / Ist (Spalte 5 / Spalte 6)	übertragene Ermächti-gungen
			2012	2013	**2013**	2013	2014
			in EUR	in EUR	**in EUR**	in EUR	in EUR
1	2	3	4	5	**6**	7	8
40	1	Steuern und ähnliche Abgaben	0,00	0,00	**0,00**	0,00	- - - - -
41	2	+ Zuwendungen und allgemeine Umlagen	0,00	100,00	**0,00**	-100,00	- - - - -
42	3	+ sonstige Transfererträge	0,00	0,00	**0,00**	0,00	- - - - -
43	4	+ öffentlich-rechtliche Leistungsentgelte	0,00	0,00	**0,00**	0,00	- - - - -
441 442 446	5	+ privatrechtliche Leistungsentgelte	0,00	0,00	**0,00**	0,00	- - - - -
448	6	+ Kostenerstattungen und Kostenumlagen	0,00	0,00	**0,00**	0,00	- - - - -
45	7	+ sonstige ordentliche Erträge	0,00	0,00	**11,82**	11,82	- - - - -
471	8	+ aktivierte Eigenleistungen	0,00	0,00	**0,00**	0,00	- - - - -
472	9	+/- Bestandsveränderungen	0,00	0,00	**0,00**	0,00	- - - - -
	10	**= ordentliche Erträge**	**0,00**	**100,00**	**11,82**	**-88,18**	**- - - - -**
50	11	Personalaufwendungen	95,22	300,00	**102,96**	-197,04	0,00
51	12	+ Versorgungsaufwendungen	27,24	100,00	**2,11**	-97,89	0,00
52	13	+ Aufwendungen für Sach- und Dienstleistungen	0,00	0,00	**0,00**	0,00	0,00
57	14	+ bilanzielle Abschreibungen	0,00	0,00	**0,00**	0,00	0,00
53	15	+ Transferaufwendungen	468,34	700,00	**926,67**	226,67	0,00
54	16	+ sonstige ordentliche Aufwendungen	155,75	300,00	**115,02**	-184,98	0,00
	17	davon Verfügungsmittel	0,00	0,00	**0,00**	0,00	0,00
	18	**= ordentliche Aufwendungen (= Zeilen 11 bis 16)**	**746,55**	**1.400,00**	**1.146,76**	**-253,24**	**0,00**
	19	**= Ergebnis der laufenden Verwaltungstätigkeit (= Zeilen 10 / 18)**	**-746,55**	**-1.300,00**	**-1.134,94**	**165,06**	**0,00**
46	20	+ Finanzerträge	1.073,31	600,00	**688,38**	88,38	- - - - -
55	21	- Zinsen und sonstige Finanzaufwendungen	0,00	0,00	**0,00**	0,00	0,00
	22	**= Finanzergebnis (= Zeilen 20 und 21)**	**1.073,31**	**600,00**	**688,38**	**88,38**	**0,00**
	23	**= ordentliches Ergebnis (= Zeilen 19 und 22)**	**326,76**	**-700,00**	**-446,56**	**253,44**	**0,00**
49	24	+ außerordentliche Erträge	0,00	0,00	**0,00**	0,00	- - - - -
59	25	- außerordentliche Aufwendungen	0,00	0,00	**0,00**	0,00	0,00
	26	**= außerordentliches Ergebnis (= Zeilen 24 und 25)**	**0,00**	**0,00**	**0,00**	**0,00**	**0,00**
	27	**= Ergebnis vor Berücksichtigung der internen Leistungsbeziehungen (= Zeilen 23 und 26)**	**326,76**	**-700,00**	**-446,56**	**253,44**	**0,00**
48	28	+ Erträge aus internen Leistungsbeziehungen	0,00	0,00	**0,00**	0,00	- - - - -
58	29	- Aufwendungen aus internen Leistungsbeziehungen	0,00	0,00	**0,00**	0,00	- - - - -
	30	**= Ergebnis (= Zeilen 27, 28, 29)**	**326,76**	**-700,00**	**-446,56**	**253,44**	**0,00**
		Nachrichtlich:					

Teilergebnisrechnung 2013

Gemeinde: 01 Stadt Heide

Hauptproduktbereich	**3**	**Soziales und Jugend**
Produktbereich	**35**	**Sonstige soziale Hilfen und Leistungen**
Produktgruppe	**351**	**Sonstige soziale Hilfen und Leistungen**
Produkt	**35102**	**Seniorenangelegenheiten**

Ertrags- und Aufwandsarten			Ergebnis des Vorjahres	Fortge-schriebener Ansatz des Haushalts-jahres	**Ist-Ergebnis des Haushalts-jahres**	Vergleich Ansatz / Ist (Spalte 5 / Spalte 6)	übertragene Ermächti-gungen
			2012	2013	**2013**	2013	2014
			in EUR	in EUR	**in EUR**	in EUR	in EUR
1	2	3	4	5	**6**	7	8
40	1	Steuern und ähnliche Abgaben	0,00	0,00	**0,00**	0,00	- - - - -
41	2	+ Zuwendungen und allgemeine Umlagen	0,00	0,00	**0,00**	0,00	- - - - -
42	3	+ sonstige Transfererträge	0,00	0,00	**0,00**	0,00	- - - - -
43	4	+ öffentlich-rechtliche Leistungsentgelte	1.330,00	2.000,00	**1.232,00**	-768,00	- - - - -
441 442 446	5	+ privatrechtliche Leistungsentgelte	0,00	0,00	**0,00**	0,00	- - - - -
448	6	+ Kostenerstattungen und Kostenumlagen	0,00	0,00	**0,00**	0,00	- - - - -
45	7	+ sonstige ordentliche Erträge	0,00	0,00	**236,41**	236,41	- - - - -
471	8	+ aktivierte Eigenleistungen	0,00	0,00	**0,00**	0,00	- - - - -
472	9	+/- Bestandsveränderungen	0,00	0,00	**0,00**	0,00	- - - - -
	10	**= ordentliche Erträge**	**1.330,00**	**2.000,00**	**1.468,41**	**-531,59**	**- - - - -**
50	11	Personalaufwendungen	1.188,96	1.400,00	**1.340,08**	-59,92	0,00
51	12	+ Versorgungsaufwendungen	17,78	100,00	**16,96**	-83,04	0,00
52	13	+ Aufwendungen für Sach- und Dienstleistungen	3.596,49	4.000,00	**3.619,00**	-381,00	0,00
57	14	+ bilanzielle Abschreibungen	0,00	0,00	**0,00**	0,00	0,00
53	15	+ Transferaufwendungen	0,00	0,00	**0,00**	0,00	0,00
54	16	+ sonstige ordentliche Aufwendungen	0,00	0,00	**0,00**	0,00	0,00
	17	davon Verfügungsmittel	0,00	0,00	**0,00**	0,00	0,00
	18	**= ordentliche Aufwendungen (= Zeilen 11 bis 16)**	**4.803,23**	**5.500,00**	**4.976,04**	**-523,96**	**0,00**
	19	**= Ergebnis der laufenden Verwaltungstätigkeit (= Zeilen 10 / 18)**	**-3.473,23**	**-3.500,00**	**-3.507,63**	**-7,63**	**0,00**
46	20	+ Finanzerträge	0,00	0,00	**0,00**	0,00	- - - - -
55	21	- Zinsen und sonstige Finanzaufwendungen	0,00	0,00	**0,00**	0,00	0,00
	22	**= Finanzergebnis (= Zeilen 20 und 21)**	**0,00**	**0,00**	**0,00**	**0,00**	**0,00**
	23	**= ordentliches Ergebnis (= Zeilen 19 und 22)**	**-3.473,23**	**-3.500,00**	**-3.507,63**	**-7,63**	**0,00**
49	24	+ außerordentliche Erträge	0,00	0,00	**0,00**	0,00	- - - - -
59	25	- außerordentliche Aufwendungen	0,00	0,00	**0,00**	0,00	0,00
	26	**= außerordentliches Ergebnis (= Zeilen 24 und 25)**	**0,00**	**0,00**	**0,00**	**0,00**	**0,00**
	27	**= Ergebnis vor Berücksichtigung der internen Leistungsbeziehungen (= Zeilen 23 und 26)**	**-3.473,23**	**-3.500,00**	**-3.507,63**	**-7,63**	**0,00**
48	28	+ Erträge aus internen Leistungsbeziehungen	0,00	0,00	**0,00**	0,00	- - - - -
58	29	- Aufwendungen aus internen Leistungsbeziehungen	0,00	0,00	**0,00**	0,00	- - - - -
	30	**= Ergebnis (= Zeilen 27, 28, 29)**	**-3.473,23**	**-3.500,00**	**-3.507,63**	**-7,63**	**0,00**
		Nachrichtlich:					

Teilergebnisrechnung 2013

Gemeinde: 01 Stadt Heide

Hauptproduktbereich	**3**	**Soziales und Jugend**
Produktbereich	**35**	**Sonstige soziale Hilfen und Leistungen**
Produktgruppe	**351**	**Sonstige soziale Hilfen und Leistungen**
Produkt	**35110**	**Durchführung des Wohngeldgesetzes**

Ertrags- und Aufwandsarten			Ergebnis des Vorjahres	Fortgeschriebener Ansatz des Haushaltsjahres	**Ist-Ergebnis des Haushaltsjahres**	Vergleich Ansatz / Ist (Spalte 5 / Spalte 6)	übertragene Ermächtigungen
			2012	2013	**2013**	2013	2014
			in EUR	in EUR	**in EUR**	in EUR	in EUR
1	2	3	4	5	**6**	7	8
40	1	Steuern und ähnliche Abgaben	0,00	0,00	**0,00**	0,00	- - - - -
41	2	+ Zuwendungen und allgemeine Umlagen	0,00	0,00	**0,00**	0,00	- - - - -
42	3	+ sonstige Transfererträge	0,00	0,00	**0,00**	0,00	- - - - -
43	4	+ öffentlich-rechtliche Leistungsentgelte	0,00	0,00	**0,00**	0,00	- - - - -
441 442 446	5	+ privatrechtliche Leistungsentgelte	0,00	0,00	**0,00**	0,00	- - - - -
448	6	+ Kostenerstattungen und Kostenumlagen	0,00	0,00	**0,00**	0,00	- - - - -
45	7	+ sonstige ordentliche Erträge	0,00	0,00	**0,00**	0,00	- - - - -
471	8	+ aktivierte Eigenleistungen	0,00	0,00	**0,00**	0,00	- - - - -
472	9	+/- Bestandsveränderungen	0,00	0,00	**0,00**	0,00	- - - - -
	10	**= ordentliche Erträge**	**0,00**	**0,00**	**0,00**	**0,00**	**- - - - -**
50	11	Personalaufwendungen	30.958,22	30.600,00	**30.878,26**	278,26	0,00
51	12	+ Versorgungsaufwendungen	0,00	0,00	**0,00**	0,00	0,00
52	13	+ Aufwendungen für Sach- und Dienstleistungen	0,00	0,00	**0,00**	0,00	0,00
57	14	+ bilanzielle Abschreibungen	0,00	0,00	**0,00**	0,00	0,00
53	15	+ Transferaufwendungen	0,00	0,00	**0,00**	0,00	0,00
54	16	+ sonstige ordentliche Aufwendungen	141,30	2.000,00	**124,90**	-1.875,10	0,00
	17	davon Verfügungsmittel	0,00	0,00	**0,00**	0,00	0,00
	18	**= ordentliche Aufwendungen (= Zeilen 11 bis 16)**	**31.099,52**	**32.600,00**	**31.003,16**	**-1.596,84**	**0,00**
	19	**= Ergebnis der laufenden Verwaltungstätigkeit (= Zeilen 10 / 18)**	**-31.099,52**	**-32.600,00**	**-31.003,16**	**1.596,84**	**0,00**
46	20	+ Finanzerträge	0,00	0,00	**0,00**	0,00	- - - - -
55	21	- Zinsen und sonstige Finanzaufwendungen	0,00	0,00	**0,00**	0,00	0,00
	22	**= Finanzergebnis (= Zeilen 20 und 21)**	**0,00**	**0,00**	**0,00**	**0,00**	**0,00**
	23	**= ordentliches Ergebnis (= Zeilen 19 und 22)**	**-31.099,52**	**-32.600,00**	**-31.003,16**	**1.596,84**	**0,00**
49	24	+ außerordentliche Erträge	0,00	0,00	**0,00**	0,00	- - - - -
59	25	- außerordentliche Aufwendungen	0,00	0,00	**0,00**	0,00	0,00
	26	**= außerordentliches Ergebnis (= Zeilen 24 und 25)**	**0,00**	**0,00**	**0,00**	**0,00**	**0,00**
	27	**= Ergebnis vor Berücksichtigung der internen Leistungsbeziehungen (= Zeilen 23 und 26)**	**-31.099,52**	**-32.600,00**	**-31.003,16**	**1.596,84**	**0,00**
48	28	+ Erträge aus internen Leistungsbeziehungen	0,00	0,00	**0,00**	0,00	- - - - -
58	29	- Aufwendungen aus internen Leistungsbeziehungen	0,00	0,00	**0,00**	0,00	- - - - -
	30	**= Ergebnis (= Zeilen 27, 28, 29)**	**-31.099,52**	**-32.600,00**	**-31.003,16**	**1.596,84**	**0,00**
		Nachrichtlich:					

Teilergebnisrechnung 2013

Gemeinde: 01 Stadt Heide

Hauptproduktbereich	**3**	**Soziales und Jugend**
Produktbereich	**36**	**Kinder-, Jugend- und Familienhilfe**
Produktgruppe	**365**	**Tageseinrichtungen für Kinder**
Produkt	**36503**	**Sozialstaffel**

Ertrags- und Aufwandsarten			Ergebnis des Vorjahres	Fortge-schriebener Ansatz des Haushalts-jahres	**Ist-Ergebnis des Haushalts-jahres**	Vergleich Ansatz / Ist (Spalte 5 / Spalte 6)	übertragene Ermächti-gungen
			2012	2013	**2013**	2013	2014
			in EUR	in EUR	**in EUR**	in EUR	in EUR
1	2	3	4	5	**6**	7	8
40	1	Steuern und ähnliche Abgaben	0,00	0,00	**0,00**	0,00	- - - - -
41	2	+ Zuwendungen und allgemeine Umlagen	0,00	0,00	**0,00**	0,00	- - - - -
42	3	+ sonstige Transfererträge	0,00	0,00	**0,00**	0,00	- - - - -
43	4	+ öffentlich-rechtliche Leistungsentgelte	0,00	0,00	**0,00**	0,00	- - - - -
441 442 446	5	+ privatrechtliche Leistungsentgelte	0,00	0,00	**0,00**	0,00	- - - - -
448	6	+ Kostenerstattungen und Kostenumlagen	5.166,00	5.500,00	**5.684,00**	184,00	- - - - -
45	7	+ sonstige ordentliche Erträge	0,00	0,00	**0,00**	0,00	- - - - -
471	8	+ aktivierte Eigenleistungen	0,00	0,00	**0,00**	0,00	- - - - -
472	9	+/- Bestandsveränderungen	0,00	0,00	**0,00**	0,00	- - - - -
	10	**= ordentliche Erträge**	**5.166,00**	**5.500,00**	**5.684,00**	**184,00**	**- - - - -**
50	11	Personalaufwendungen	30.967,73	30.600,00	**30.887,65**	287,65	0,00
51	12	+ Versorgungsaufwendungen	0,00	0,00	**0,00**	0,00	0,00
52	13	+ Aufwendungen für Sach- und Dienstleistungen	0,00	0,00	**0,00**	0,00	0,00
57	14	+ bilanzielle Abschreibungen	0,00	0,00	**0,00**	0,00	0,00
53	15	+ Transferaufwendungen	0,00	0,00	**0,00**	0,00	0,00
54	16	+ sonstige ordentliche Aufwendungen	0,00	0,00	**0,00**	0,00	0,00
	17	davon Verfügungsmittel	0,00	0,00	**0,00**	0,00	0,00
	18	**= ordentliche Aufwendungen (= Zeilen 11 bis 16)**	**30.967,73**	**30.600,00**	**30.887,65**	**287,65**	**0,00**
	19	**= Ergebnis der laufenden Verwaltungstätigkeit (= Zeilen 10 / 18)**	**-25.801,73**	**-25.100,00**	**-25.203,65**	**-103,65**	**0,00**
46	20	+ Finanzerträge	0,00	0,00	**0,00**	0,00	- - - - -
55	21	- Zinsen und sonstige Finanzaufwendungen	0,00	0,00	**0,00**	0,00	0,00
	22	**= Finanzergebnis (= Zeilen 20 und 21)**	**0,00**	**0,00**	**0,00**	**0,00**	**0,00**
	23	**= ordentliches Ergebnis (= Zeilen 19 und 22)**	**-25.801,73**	**-25.100,00**	**-25.203,65**	**-103,65**	**0,00**
49	24	+ außerordentliche Erträge	0,00	0,00	**0,00**	0,00	- - - - -
59	25	- außerordentliche Aufwendungen	0,00	0,00	**0,00**	0,00	0,00
	26	**= außerordentliches Ergebnis (= Zeilen 24 und 25)**	**0,00**	**0,00**	**0,00**	**0,00**	**0,00**
	27	**= Ergebnis vor Berücksichtigung der internen Leistungsbeziehungen (= Zeilen 23 und 26)**	**-25.801,73**	**-25.100,00**	**-25.203,65**	**-103,65**	**0,00**
48	28	+ Erträge aus internen Leistungsbeziehungen	0,00	0,00	**0,00**	0,00	- - - - -
58	29	- Aufwendungen aus internen Leistungsbeziehungen	0,00	0,00	**0,00**	0,00	- - - - -
	30	**= Ergebnis (= Zeilen 27, 28, 29)**	**-25.801,73**	**-25.100,00**	**-25.203,65**	**-103,65**	**0,00**
		Nachrichtlich:					

Teilergebnisrechnung 2013

Gemeinde: 01 Stadt Heide

Hauptproduktbereich	**3**	**Soziales und Jugend**
Produktbereich	**36**	**Kinder-, Jugend- und Familienhilfe**
Produktgruppe	**365**	**Tageseinrichtungen für Kinder**
Produkt	**36510**	**Leistungen für Kindertagesstätten**

Ertrags- und Aufwandsarten			Ergebnis des Vorjahres	Fortge-schriebener Ansatz des Haushalts-jahres	**Ist-Ergebnis des Haushalts-jahres**	Vergleich Ansatz / Ist (Spalte 5 / Spalte 6)	übertragene Ermächti-gungen
			2012	2013	**2013**	2013	2014
			in EUR	in EUR	**in EUR**	in EUR	in EUR
1	2	3	4	5	**6**	7	8
40	1	Steuern und ähnliche Abgaben	0,00	0,00	**0,00**	0,00	- - - - -
41	2	+ Zuwendungen und allgemeine Umlagen	0,00	0,00	**0,00**	0,00	- - - - -
42	3	+ sonstige Transfererträge	0,00	0,00	**0,00**	0,00	- - - - -
43	4	+ öffentlich-rechtliche Leistungsentgelte	0,00	0,00	**0,00**	0,00	- - - - -
441 442 446	5	+ privatrechtliche Leistungsentgelte	9.135,44	4.000,00	**1.111,68**	-2.888,32	- - - - -
448	6	+ Kostenerstattungen und Kostenumlagen	82.060,19	1.000,00	**45.048,66**	44.048,66	- - - - -
45	7	+ sonstige ordentliche Erträge	0,00	0,00	**7.238,97**	7.238,97	- - - - -
471	8	+ aktivierte Eigenleistungen	0,00	0,00	**0,00**	0,00	- - - - -
472	9	+/- Bestandsveränderungen	0,00	0,00	**0,00**	0,00	- - - - -
	10	**= ordentliche Erträge**	**91.195,63**	**5.000,00**	**53.399,31**	**48.399,31**	**- - - - -**
50	11	Personalaufwendungen	42.284,02	41.000,00	**45.530,52**	4.530,52	0,00
51	12	+ Versorgungsaufwendungen	499,99	300,00	**435,84**	135,84	0,00
52	13	+ Aufwendungen für Sach- und Dienstleistungen	0,00	0,00	**0,00**	0,00	0,00
57	14	+ bilanzielle Abschreibungen	391,16	0,00	**391,16**	391,16	0,00
53	15	+ Transferaufwendungen	2.220.091,97	2.753.300,00	**2.450.226,05**	-303.073,95	0,00
54	16	+ sonstige ordentliche Aufwendungen	24.495,79	25.500,00	**25.396,47**	-103,53	0,00
	17	davon Verfügungsmittel	0,00	0,00	**0,00**	0,00	0,00
	18	**= ordentliche Aufwendungen (= Zeilen 11 bis 16)**	**2.287.762,93**	**2.820.100,00**	**2.521.980,04**	**-298.119,96**	**0,00**
	19	**= Ergebnis der laufenden Verwaltungstätigkeit (= Zeilen 10 / 18)**	**-2.196.567,30**	**-2.815.100,00**	**-2.468.580,73**	**346.519,27**	**0,00**
46	20	+ Finanzerträge	0,00	0,00	**0,00**	0,00	- - - - -
55	21	- Zinsen und sonstige Finanzaufwendungen	0,00	0,00	**0,00**	0,00	0,00
	22	**= Finanzergebnis (= Zeilen 20 und 21)**	**0,00**	**0,00**	**0,00**	**0,00**	**0,00**
	23	**= ordentliches Ergebnis (= Zeilen 19 und 22)**	**-2.196.567,30**	**-2.815.100,00**	**-2.468.580,73**	**346.519,27**	**0,00**
49	24	+ außerordentliche Erträge	0,00	0,00	**0,00**	0,00	- - - - -
59	25	- außerordentliche Aufwendungen	0,00	0,00	**0,00**	0,00	0,00
	26	**= außerordentliches Ergebnis (= Zeilen 24 und 25)**	**0,00**	**0,00**	**0,00**	**0,00**	**0,00**
	27	**= Ergebnis vor Berücksichtigung der internen Leistungsbeziehungen (= Zeilen 23 und 26)**	**-2.196.567,30**	**-2.815.100,00**	**-2.468.580,73**	**346.519,27**	**0,00**
48	28	+ Erträge aus internen Leistungsbeziehungen	0,00	0,00	**0,00**	0,00	- - - - -
58	29	- Aufwendungen aus internen Leistungsbeziehungen	12.796,54	19.000,00	**19.000,00**	0,00	- - - - -
	30	**= Ergebnis (= Zeilen 27, 28, 29)**	**-2.209.363,84**	**-2.834.100,00**	**-2.487.580,73**	**346.519,27**	**0,00**
		Nachrichtlich:					

Teilergebnisrechnung 2013

Gemeinde: 01 Stadt Heide

Hauptproduktbereich	**3**	**Soziales und Jugend**
Produktbereich	**36**	**Kinder-, Jugend- und Familienhilfe**
Produktgruppe	**366**	**Einrichtungen der Jugendarbeit**
Produkt	**36601**	**Jugendzentrum**

Ertrags- und Aufwandsarten			Ergebnis des Vorjahres	Fortge-schriebener Ansatz des Haushalts-jahres	**Ist-Ergebnis des Haushalts-jahres**	Vergleich Ansatz / Ist (Spalte 5 / Spalte 6)	übertragene Ermächti-gungen
			2012	2013	**2013**	2013	2014
			in EUR	in EUR	**in EUR**	in EUR	in EUR
1	2	3	4	5	**6**	7	8
40	1	Steuern und ähnliche Abgaben	0,00	0,00	**0,00**	0,00	- - - - -
41	2	+ Zuwendungen und allgemeine Umlagen	0,00	0,00	**0,00**	0,00	- - - - -
42	3	+ sonstige Transfererträge	0,00	0,00	**0,00**	0,00	- - - - -
43	4	+ öffentlich-rechtliche Leistungsentgelte	0,00	200,00	**0,00**	-200,00	- - - - -
441 442 446	5	+ privatrechtliche Leistungsentgelte	0,00	100,00	**0,00**	-100,00	- - - - -
448	6	+ Kostenerstattungen und Kostenumlagen	0,00	0,00	**0,00**	0,00	- - - - -
45	7	+ sonstige ordentliche Erträge	0,00	0,00	**0,00**	0,00	- - - - -
471	8	+ aktivierte Eigenleistungen	0,00	0,00	**0,00**	0,00	- - - - -
472	9	+/- Bestandsveränderungen	0,00	0,00	**0,00**	0,00	- - - - -
	10	**= ordentliche Erträge**	**0,00**	**300,00**	**0,00**	**-300,00**	**- - - - -**
50	11	Personalaufwendungen	182.651,59	195.500,00	**168.220,76**	-27.279,24	0,00
51	12	+ Versorgungsaufwendungen	0,00	0,00	**0,00**	0,00	0,00
52	13	+ Aufwendungen für Sach- und Dienstleistungen	1.888,23	3.300,00	**2.714,06**	-585,94	0,00
57	14	+ bilanzielle Abschreibungen	1.083,23	1.000,00	**1.036,11**	36,11	0,00
53	15	+ Transferaufwendungen	0,00	0,00	**0,00**	0,00	0,00
54	16	+ sonstige ordentliche Aufwendungen	690,31	800,00	**570,06**	-229,94	0,00
	17	davon Verfügungsmittel	0,00	0,00	**0,00**	0,00	0,00
	18	**= ordentliche Aufwendungen (= Zeilen 11 bis 16)**	**186.313,36**	**200.600,00**	**172.540,99**	**-28.059,01**	**0,00**
	19	**= Ergebnis der laufenden Verwaltungstätigkeit (= Zeilen 10 / 18)**	**-186.313,36**	**-200.300,00**	**-172.540,99**	**27.759,01**	**0,00**
46	20	+ Finanzerträge	0,00	0,00	**0,00**	0,00	- - - - -
55	21	- Zinsen und sonstige Finanzaufwendungen	0,00	0,00	**0,00**	0,00	0,00
	22	**= Finanzergebnis (= Zeilen 20 und 21)**	**0,00**	**0,00**	**0,00**	**0,00**	**0,00**
	23	**= ordentliches Ergebnis (= Zeilen 19 und 22)**	**-186.313,36**	**-200.300,00**	**-172.540,99**	**27.759,01**	**0,00**
49	24	+ außerordentliche Erträge	0,00	0,00	**0,00**	0,00	- - - - -
59	25	- außerordentliche Aufwendungen	0,00	0,00	**0,00**	0,00	0,00
	26	**= außerordentliches Ergebnis (= Zeilen 24 und 25)**	**0,00**	**0,00**	**0,00**	**0,00**	**0,00**
	27	**= Ergebnis vor Berücksichtigung der internen Leistungsbeziehungen (= Zeilen 23 und 26)**	**-186.313,36**	**-200.300,00**	**-172.540,99**	**27.759,01**	**0,00**
48	28	+ Erträge aus internen Leistungsbeziehungen	0,00	0,00	**0,00**	0,00	- - - - -
58	29	- Aufwendungen aus internen Leistungsbeziehungen	0,00	1.100,00	**0,00**	-1.100,00	- - - - -
	30	**= Ergebnis (= Zeilen 27, 28, 29)**	**-186.313,36**	**-201.400,00**	**-172.540,99**	**28.859,01**	**0,00**
		Nachrichtlich:					

Teilergebnisrechnung 2013

Gemeinde: 01 Stadt Heide

Hauptproduktbereich	**3**	**Soziales und Jugend**
Produktbereich	**36**	**Kinder-, Jugend- und Familienhilfe**
Produktgruppe	**366**	**Einrichtungen der Jugendarbeit**
Produkt	**36602**	**Stadtjugendheim**

Ertrags- und Aufwandsarten			Ergebnis des Vorjahres	Fortge-schriebener Ansatz des Haushalts-jahres	**Ist-Ergebnis des Haushalts-jahres**	Vergleich Ansatz / Ist (Spalte 5 / Spalte 6)	übertragene Ermächti-gungen
			2012	2013	**2013**	2013	2014
			in EUR	in EUR	**in EUR**	in EUR	in EUR
1	2	3	4	5	**6**	7	8
40	1	Steuern und ähnliche Abgaben	0,00	0,00	**0,00**	0,00	- - - - -
41	2	+ Zuwendungen und allgemeine Umlagen	0,00	0,00	**0,00**	0,00	- - - - -
42	3	+ sonstige Transfererträge	0,00	0,00	**0,00**	0,00	- - - - -
43	4	+ öffentlich-rechtliche Leistungsentgelte	3.865,00	0,00	**0,00**	0,00	- - - - -
441 442 446	5	+ privatrechtliche Leistungsentgelte	23.712,00	23.800,00	**23.712,00**	-88,00	- - - - -
448	6	+ Kostenerstattungen und Kostenumlagen	0,00	0,00	**0,00**	0,00	- - - - -
45	7	+ sonstige ordentliche Erträge	0,00	0,00	**0,00**	0,00	- - - - -
471	8	+ aktivierte Eigenleistungen	0,00	0,00	**0,00**	0,00	- - - - -
472	9	+/- Bestandsveränderungen	0,00	0,00	**0,00**	0,00	- - - - -
	10	**= ordentliche Erträge**	**27.577,00**	**23.800,00**	**23.712,00**	**-88,00**	**- - - - -**
50	11	Personalaufwendungen	1.411,27	1.400,00	**1.477,40**	77,40	0,00
51	12	+ Versorgungsaufwendungen	0,00	0,00	**0,00**	0,00	0,00
52	13	+ Aufwendungen für Sach- und Dienstleistungen	4.592,00	100,00	**0,00**	-100,00	0,00
57	14	+ bilanzielle Abschreibungen	0,00	0,00	**0,00**	0,00	0,00
53	15	+ Transferaufwendungen	10.235,16	10.000,00	**10.547,33**	547,33	0,00
54	16	+ sonstige ordentliche Aufwendungen	0,00	0,00	**0,00**	0,00	0,00
	17	davon Verfügungsmittel	0,00	0,00	**0,00**	0,00	0,00
	18	**= ordentliche Aufwendungen (= Zeilen 11 bis 16)**	**16.238,43**	**11.500,00**	**12.024,73**	**524,73**	**0,00**
	19	**= Ergebnis der laufenden Verwaltungstätigkeit (= Zeilen 10 / 18)**	**11.338,57**	**12.300,00**	**11.687,27**	**-612,73**	**0,00**
46	20	+ Finanzerträge	0,00	0,00	**0,00**	0,00	- - - - -
55	21	- Zinsen und sonstige Finanzaufwendungen	0,00	0,00	**0,00**	0,00	0,00
	22	**= Finanzergebnis (= Zeilen 20 und 21)**	**0,00**	**0,00**	**0,00**	**0,00**	**0,00**
	23	**= ordentliches Ergebnis (= Zeilen 19 und 22)**	**11.338,57**	**12.300,00**	**11.687,27**	**-612,73**	**0,00**
49	24	+ außerordentliche Erträge	0,00	0,00	**0,00**	0,00	- - - - -
59	25	- außerordentliche Aufwendungen	0,00	0,00	**0,00**	0,00	0,00
	26	**= außerordentliches Ergebnis (= Zeilen 24 und 25)**	**0,00**	**0,00**	**0,00**	**0,00**	**0,00**
	27	**= Ergebnis vor Berücksichtigung der internen Leistungsbeziehungen (= Zeilen 23 und 26)**	**11.338,57**	**12.300,00**	**11.687,27**	**-612,73**	**0,00**
48	28	+ Erträge aus internen Leistungsbeziehungen	0,00	0,00	**0,00**	0,00	- - - - -
58	29	- Aufwendungen aus internen Leistungsbeziehungen	0,00	0,00	**0,00**	0,00	- - - - -
	30	**= Ergebnis (= Zeilen 27, 28, 29)**	**11.338,57**	**12.300,00**	**11.687,27**	**-612,73**	**0,00**
		Nachrichtlich:					

Teilergebnisrechnung 2013

Gemeinde: 01 Stadt Heide

Hauptproduktbereich	**3**	**Soziales und Jugend**
Produktbereich	**36**	**Kinder-, Jugend- und Familienhilfe**
Produktgruppe	**366**	**Einrichtungen der Jugendarbeit**
Produkt	**36603**	**Kinderspielplätze**

Ertrags- und Aufwandsarten			Ergebnis des Vorjahres	Fortge-schriebener Ansatz des Haushalts-jahres	**Ist-Ergebnis des Haushalts-jahres**	Vergleich Ansatz / Ist (Spalte 5 / Spalte 6)	übertragene Ermächti-gungen
			2012	2013	**2013**	2013	2014
			in EUR	in EUR	**in EUR**	in EUR	in EUR
1	2	3	4	5	**6**	7	8
40	1	Steuern und ähnliche Abgaben	0,00	0,00	**0,00**	0,00	- - - - -
41	2	+ Zuwendungen und allgemeine Umlagen	0,00	0,00	**0,00**	0,00	- - - - -
42	3	+ sonstige Transfererträge	0,00	0,00	**0,00**	0,00	- - - - -
43	4	+ öffentlich-rechtliche Leistungsentgelte	0,00	0,00	**0,00**	0,00	- - - - -
441 442 446	5	+ privatrechtliche Leistungsentgelte	300,00	300,00	**300,00**	0,00	- - - - -
448	6	+ Kostenerstattungen und Kostenumlagen	0,00	0,00	**0,00**	0,00	- - - - -
45	7	+ sonstige ordentliche Erträge	0,00	0,00	**0,00**	0,00	- - - - -
471	8	+ aktivierte Eigenleistungen	0,00	0,00	**0,00**	0,00	- - - - -
472	9	+/- Bestandsveränderungen	0,00	0,00	**0,00**	0,00	- - - - -
	10	**= ordentliche Erträge**	**300,00**	**300,00**	**300,00**	**0,00**	**- - - - -**
50	11	Personalaufwendungen	0,00	0,00	**0,00**	0,00	0,00
51	12	+ Versorgungsaufwendungen	0,00	0,00	**0,00**	0,00	0,00
52	13	+ Aufwendungen für Sach- und Dienstleistungen	11.772,36	14.500,00	**7.562,20**	-6.937,80	0,00
57	14	+ bilanzielle Abschreibungen	25.638,86	15.600,00	**17.550,95**	1.950,95	0,00
53	15	+ Transferaufwendungen	0,00	0,00	**0,00**	0,00	0,00
54	16	+ sonstige ordentliche Aufwendungen	0,00	0,00	**0,00**	0,00	0,00
	17	davon Verfügungsmittel	0,00	0,00	**0,00**	0,00	0,00
	18	**= ordentliche Aufwendungen (= Zeilen 11 bis 16)**	**37.411,22**	**30.100,00**	**25.113,15**	**-4.986,85**	**0,00**
	19	**= Ergebnis der laufenden Verwaltungstätigkeit (= Zeilen 10 / 18)**	**-37.111,22**	**-29.800,00**	**-24.813,15**	**4.986,85**	**0,00**
46	20	+ Finanzerträge	0,00	0,00	**0,00**	0,00	- - - - -
55	21	- Zinsen und sonstige Finanzaufwendungen	0,00	0,00	**0,00**	0,00	0,00
	22	**= Finanzergebnis (= Zeilen 20 und 21)**	**0,00**	**0,00**	**0,00**	**0,00**	**0,00**
	23	**= ordentliches Ergebnis (= Zeilen 19 und 22)**	**-37.111,22**	**-29.800,00**	**-24.813,15**	**4.986,85**	**0,00**
49	24	+ außerordentliche Erträge	0,00	0,00	**0,00**	0,00	- - - - -
59	25	- außerordentliche Aufwendungen	0,00	0,00	**0,00**	0,00	0,00
	26	**= außerordentliches Ergebnis (= Zeilen 24 und 25)**	**0,00**	**0,00**	**0,00**	**0,00**	**0,00**
	27	**= Ergebnis vor Berücksichtigung der internen Leistungsbeziehungen (= Zeilen 23 und 26)**	**-37.111,22**	**-29.800,00**	**-24.813,15**	**4.986,85**	**0,00**
48	28	+ Erträge aus internen Leistungsbeziehungen	0,00	0,00	**0,00**	0,00	- - - - -
58	29	- Aufwendungen aus internen Leistungsbeziehungen	59.827,23	73.900,00	**64.420,46**	-9.479,54	- - - - -
	30	**= Ergebnis (= Zeilen 27, 28, 29)**	**-96.938,45**	**-103.700,00**	**-89.233,61**	**14.466,39**	**0,00**
		Nachrichtlich:					

Teilergebnisrechnung 2013

Gemeinde: 01 Stadt Heide

Hauptproduktbereich	**3**	**Soziales und Jugend**
Produktbereich	**36**	**Kinder-, Jugend- und Familienhilfe**
Produktgruppe	**367**	**Sonstige Einrichtungen der Kinder-, Jugend- und Familienhilfe**
Produkt	**36751**	**Förderung der Jugendhilfe**

Ertrags- und Aufwandsarten			Ergebnis des Vorjahres	Fortge-schriebener Ansatz des Haushalts-jahres	**Ist-Ergebnis des Haushalts-jahres**	Vergleich Ansatz / Ist (Spalte 5 / Spalte 6)	übertragene Ermächti-gungen
			2012	2013	**2013**	2013	2014
			in EUR	in EUR	**in EUR**	in EUR	in EUR
1	2	3	4	5	**6**	7	8
40	1	Steuern und ähnliche Abgaben	0,00	0,00	**0,00**	0,00	- - - - -
41	2	+ Zuwendungen und allgemeine Umlagen	0,00	0,00	**0,00**	0,00	- - - - -
42	3	+ sonstige Transfererträge	0,00	0,00	**0,00**	0,00	- - - - -
43	4	+ öffentlich-rechtliche Leistungsentgelte	0,00	0,00	**0,00**	0,00	- - - - -
441 442 446	5	+ privatrechtliche Leistungsentgelte	0,00	0,00	**0,00**	0,00	- - - - -
448	6	+ Kostenerstattungen und Kostenumlagen	0,00	0,00	**0,00**	0,00	- - - - -
45	7	+ sonstige ordentliche Erträge	0,00	0,00	**0,00**	0,00	- - - - -
471	8	+ aktivierte Eigenleistungen	0,00	0,00	**0,00**	0,00	- - - - -
472	9	+/- Bestandsveränderungen	0,00	0,00	**0,00**	0,00	- - - - -
	10	**= ordentliche Erträge**	**0,00**	**0,00**	**0,00**	**0,00**	**- - - - -**
50	11	Personalaufwendungen	4.237,28	4.500,00	**4.439,80**	-60,20	0,00
51	12	+ Versorgungsaufwendungen	0,00	0,00	**0,00**	0,00	0,00
52	13	+ Aufwendungen für Sach- und Dienstleistungen	411,88	600,00	**697,57**	97,57	0,00
57	14	+ bilanzielle Abschreibungen	0,00	0,00	**0,00**	0,00	0,00
53	15	+ Transferaufwendungen	6.934,36	17.500,00	**6.467,36**	-11.032,64	0,00
54	16	+ sonstige ordentliche Aufwendungen	102,00	200,00	**153,00**	-47,00	0,00
	17	davon Verfügungsmittel	0,00	0,00	**0,00**	0,00	0,00
	18	**= ordentliche Aufwendungen (= Zeilen 11 bis 16)**	**11.685,52**	**22.800,00**	**11.757,73**	**-11.042,27**	**0,00**
	19	**= Ergebnis der laufenden Verwaltungstätigkeit (= Zeilen 10 / 18)**	**-11.685,52**	**-22.800,00**	**-11.757,73**	**11.042,27**	**0,00**
46	20	+ Finanzerträge	0,00	0,00	**0,00**	0,00	- - - - -
55	21	- Zinsen und sonstige Finanzaufwendungen	0,00	0,00	**0,00**	0,00	0,00
	22	**= Finanzergebnis (= Zeilen 20 und 21)**	**0,00**	**0,00**	**0,00**	**0,00**	**0,00**
	23	**= ordentliches Ergebnis (= Zeilen 19 und 22)**	**-11.685,52**	**-22.800,00**	**-11.757,73**	**11.042,27**	**0,00**
49	24	+ außerordentliche Erträge	0,00	0,00	**0,00**	0,00	- - - - -
59	25	- außerordentliche Aufwendungen	0,00	0,00	**0,00**	0,00	0,00
	26	**= außerordentliches Ergebnis (= Zeilen 24 und 25)**	**0,00**	**0,00**	**0,00**	**0,00**	**0,00**
	27	**= Ergebnis vor Berücksichtigung der internen Leistungsbeziehungen (= Zeilen 23 und 26)**	**-11.685,52**	**-22.800,00**	**-11.757,73**	**11.042,27**	**0,00**
48	28	+ Erträge aus internen Leistungsbeziehungen	0,00	0,00	**0,00**	0,00	- - - - -
58	29	- Aufwendungen aus internen Leistungsbeziehungen	226,60	400,00	**354,85**	-45,15	- - - - -
	30	**= Ergebnis (= Zeilen 27, 28, 29)**	**-11.912,12**	**-23.200,00**	**-12.112,58**	**11.087,42**	**0,00**
		Nachrichtlich:					

Teilergebnisrechnung 2013

Gemeinde: 01 Stadt Heide

Hauptproduktbereich	**3**	**Soziales und Jugend**
Produktbereich	**36**	**Kinder-, Jugend- und Familienhilfe**
Produktgruppe	**367**	**Sonstige Einrichtungen der Kinder-, Jugend- und Familienhilfe**
Produkt	**36781**	**Bündnis für Familie / Familienbüro**

Ertrags- und Aufwandsarten			Ergebnis des Vorjahres	Fortge-schriebener Ansatz des Haushalts-jahres	**Ist-Ergebnis des Haushalts-jahres**	Vergleich Ansatz / Ist (Spalte 5 / Spalte 6)	übertragene Ermächti-gungen
			2012	2013	**2013**	2013	2014
			in EUR	in EUR	**in EUR**	in EUR	in EUR
1	2	3	4	5	**6**	7	8
40	1	Steuern und ähnliche Abgaben	0,00	0,00	**0,00**	0,00	- - - - -
41	2	+ Zuwendungen und allgemeine Umlagen	1.930,00	4.500,00	**703,41**	-3.796,59	- - - - -
42	3	+ sonstige Transfererträge	0,00	0,00	**0,00**	0,00	- - - - -
43	4	+ öffentlich-rechtliche Leistungsentgelte	0,00	0,00	**0,00**	0,00	- - - - -
441 442 446	5	+ privatrechtliche Leistungsentgelte	0,00	0,00	**0,00**	0,00	- - - - -
448	6	+ Kostenerstattungen und Kostenumlagen	0,00	0,00	**0,00**	0,00	- - - - -
45	7	+ sonstige ordentliche Erträge	0,00	0,00	**1.182,07**	1.182,07	- - - - -
471	8	+ aktivierte Eigenleistungen	0,00	0,00	**0,00**	0,00	- - - - -
472	9	+/- Bestandsveränderungen	0,00	0,00	**0,00**	0,00	- - - - -
	10	**= ordentliche Erträge**	**1.930,00**	**4.500,00**	**1.885,48**	**-2.614,52**	**- - - - -**
50	11	Personalaufwendungen	31.519,87	61.600,00	**60.240,35**	-1.359,65	0,00
51	12	+ Versorgungsaufwendungen	421,35	300,00	**381,46**	81,46	0,00
52	13	+ Aufwendungen für Sach- und Dienstleistungen	0,00	0,00	**0,00**	0,00	0,00
57	14	+ bilanzielle Abschreibungen	186,69	200,00	**186,69**	-13,31	0,00
53	15	+ Transferaufwendungen	8.455,98	5.000,00	**5.000,00**	0,00	0,00
54	16	+ sonstige ordentliche Aufwendungen	0,00	0,00	**0,00**	0,00	0,00
	17	davon Verfügungsmittel	0,00	0,00	**0,00**	0,00	0,00
	18	**= ordentliche Aufwendungen (= Zeilen 11 bis 16)**	**40.583,89**	**67.100,00**	**65.808,50**	**-1.291,50**	**0,00**
	19	**= Ergebnis der laufenden Verwaltungstätigkeit (= Zeilen 10 / 18)**	**-38.653,89**	**-62.600,00**	**-63.923,02**	**-1.323,02**	**0,00**
46	20	+ Finanzerträge	0,00	0,00	**0,00**	0,00	- - - - -
55	21	- Zinsen und sonstige Finanzaufwendungen	0,00	0,00	**0,00**	0,00	0,00
	22	**= Finanzergebnis (= Zeilen 20 und 21)**	**0,00**	**0,00**	**0,00**	**0,00**	**0,00**
	23	**= ordentliches Ergebnis (= Zeilen 19 und 22)**	**-38.653,89**	**-62.600,00**	**-63.923,02**	**-1.323,02**	**0,00**
49	24	+ außerordentliche Erträge	0,00	0,00	**0,00**	0,00	- - - - -
59	25	- außerordentliche Aufwendungen	0,00	0,00	**0,00**	0,00	0,00
	26	**= außerordentliches Ergebnis (= Zeilen 24 und 25)**	**0,00**	**0,00**	**0,00**	**0,00**	**0,00**
	27	**= Ergebnis vor Berücksichtigung der internen Leistungsbeziehungen (= Zeilen 23 und 26)**	**-38.653,89**	**-62.600,00**	**-63.923,02**	**-1.323,02**	**0,00**
48	28	+ Erträge aus internen Leistungsbeziehungen	0,00	0,00	**0,00**	0,00	- - - - -
58	29	- Aufwendungen aus internen Leistungsbeziehungen	3.654,89	2.000,00	**1.454,00**	-546,00	- - - - -
	30	**= Ergebnis (= Zeilen 27, 28, 29)**	**-42.308,78**	**-64.600,00**	**-65.377,02**	**-777,02**	**0,00**
		Nachrichtlich:					

Teilergebnisrechnung 2013

Gemeinde: 01 Stadt Heide

Hauptproduktbereich	**4**	**Gesundheit und Sport**
Produktbereich	**42**	**Sportförderung**
Produktgruppe	**421**	**Förderung des Sports**
Produkt	**42101**	**Förderung des Sports in Heide**

Ertrags- und Aufwandsarten			Ergebnis des Vorjahres	Fortge-schriebener Ansatz des Haushalts-jahres	**Ist-Ergebnis des Haushalts-jahres**	Vergleich Ansatz / Ist (Spalte 5 / Spalte 6)	übertragene Ermächti-gungen
			2012	2013	**2013**	2013	2014
			in EUR	in EUR	**in EUR**	in EUR	in EUR
1	2	3	4	5	**6**	7	8
40	1	Steuern und ähnliche Abgaben	0,00	0,00	**0,00**	0,00	- - - - -
41	2	+ Zuwendungen und allgemeine Umlagen	1.295,54	1.200,00	**1.173,54**	-26,46	- - - - -
42	3	+ sonstige Transfererträge	0,00	0,00	**0,00**	0,00	- - - - -
43	4	+ öffentlich-rechtliche Leistungsentgelte	146.479,20	0,00	**0,00**	0,00	- - - - -
441 442 446	5	+ privatrechtliche Leistungsentgelte	0,00	0,00	**0,00**	0,00	- - - - -
448	6	+ Kostenerstattungen und Kostenumlagen	0,00	0,00	**0,00**	0,00	- - - - -
45	7	+ sonstige ordentliche Erträge	0,00	0,00	**0,00**	0,00	- - - - -
471	8	+ aktivierte Eigenleistungen	0,00	0,00	**0,00**	0,00	- - - - -
472	9	+/- Bestandsveränderungen	0,00	0,00	**0,00**	0,00	- - - - -
	10	**= ordentliche Erträge**	**147.774,74**	**1.200,00**	**1.173,54**	**-26,46**	**- - - - -**
50	11	Personalaufwendungen	6.852,40	7.100,00	**7.200,49**	100,49	0,00
51	12	+ Versorgungsaufwendungen	0,00	0,00	**0,00**	0,00	0,00
52	13	+ Aufwendungen für Sach- und Dienstleistungen	13.026,98	18.200,00	**13.119,04**	-5.080,96	0,00
57	14	+ bilanzielle Abschreibungen	16,67	0,00	**100,00**	100,00	0,00
53	15	+ Transferaufwendungen	430.026,28	407.500,00	**394.716,24**	-12.783,76	0,00
54	16	+ sonstige ordentliche Aufwendungen	100,00	100,00	**100,00**	0,00	0,00
	17	davon Verfügungsmittel	0,00	0,00	**0,00**	0,00	0,00
	18	**= ordentliche Aufwendungen (= Zeilen 11 bis 16)**	**450.022,33**	**432.900,00**	**415.235,77**	**-17.664,23**	**0,00**
	19	**= Ergebnis der laufenden Verwaltungstätigkeit (= Zeilen 10 / 18)**	**-302.247,59**	**-431.700,00**	**-414.062,23**	**17.637,77**	**0,00**
46	20	+ Finanzerträge	0,00	0,00	**0,00**	0,00	- - - - -
55	21	- Zinsen und sonstige Finanzaufwendungen	0,00	0,00	**0,00**	0,00	0,00
	22	**= Finanzergebnis (= Zeilen 20 und 21)**	**0,00**	**0,00**	**0,00**	**0,00**	**0,00**
	23	**= ordentliches Ergebnis (= Zeilen 19 und 22)**	**-302.247,59**	**-431.700,00**	**-414.062,23**	**17.637,77**	**0,00**
49	24	+ außerordentliche Erträge	0,00	0,00	**0,00**	0,00	- - - - -
59	25	- außerordentliche Aufwendungen	0,00	0,00	**0,00**	0,00	0,00
	26	**= außerordentliches Ergebnis (= Zeilen 24 und 25)**	**0,00**	**0,00**	**0,00**	**0,00**	**0,00**
	27	**= Ergebnis vor Berücksichtigung der internen Leistungsbeziehungen (= Zeilen 23 und 26)**	**-302.247,59**	**-431.700,00**	**-414.062,23**	**17.637,77**	**0,00**
48	28	+ Erträge aus internen Leistungsbeziehungen	0,00	0,00	**0,00**	0,00	- - - - -
58	29	- Aufwendungen aus internen Leistungsbeziehungen	174,00	1.100,00	**281,40**	-818,60	- - - - -
	30	**= Ergebnis (= Zeilen 27, 28, 29)**	**-302.421,59**	**-432.800,00**	**-414.343,63**	**18.456,37**	**0,00**
		Nachrichtlich:					

Teilergebnisrechnung 2013

Gemeinde: 01 Stadt Heide

Hauptproduktbereich	**4**	**Gesundheit und Sport**
Produktbereich	**42**	**Sportförderung**
Produktgruppe	**424**	**Sportstätten und Bäder**
Produkt	**42401**	**Stadion Meldorfer Straße**

Ertrags- und Aufwandsarten			Ergebnis des Vorjahres	Fortge-schriebener Ansatz des Haushalts-jahres	**Ist-Ergebnis des Haushalts-jahres**	Vergleich Ansatz / Ist (Spalte 5 / Spalte 6)	übertragene Ermächti-gungen
			2012	2013	**2013**	2013	2014
			in EUR	in EUR	**in EUR**	in EUR	in EUR
1	2	3	4	5	**6**	7	8
40	1	Steuern und ähnliche Abgaben	0,00	0,00	**0,00**	0,00	- - - - -
41	2	+ Zuwendungen und allgemeine Umlagen	0,00	0,00	**0,00**	0,00	- - - - -
42	3	+ sonstige Transfererträge	0,00	0,00	**0,00**	0,00	- - - - -
43	4	+ öffentlich-rechtliche Leistungsentgelte	0,00	0,00	**0,00**	0,00	- - - - -
441 442 446	5	+ privatrechtliche Leistungsentgelte	0,00	0,00	**0,00**	0,00	- - - - -
448	6	+ Kostenerstattungen und Kostenumlagen	0,00	0,00	**0,00**	0,00	- - - - -
45	7	+ sonstige ordentliche Erträge	0,00	0,00	**0,00**	0,00	- - - - -
471	8	+ aktivierte Eigenleistungen	0,00	0,00	**0,00**	0,00	- - - - -
472	9	+/- Bestandsveränderungen	0,00	0,00	**0,00**	0,00	- - - - -
	10	**= ordentliche Erträge**	**0,00**	**0,00**	**0,00**	**0,00**	**- - - - -**
50	11	Personalaufwendungen	0,00	0,00	**0,00**	0,00	0,00
51	12	+ Versorgungsaufwendungen	0,00	0,00	**0,00**	0,00	0,00
52	13	+ Aufwendungen für Sach- und Dienstleistungen	0,00	0,00	**0,00**	0,00	0,00
57	14	+ bilanzielle Abschreibungen	0,00	0,00	**0,00**	0,00	0,00
53	15	+ Transferaufwendungen	6.750,00	6.800,00	**10.350,00**	3.550,00	0,00
54	16	+ sonstige ordentliche Aufwendungen	0,00	0,00	**0,00**	0,00	0,00
	17	davon Verfügungsmittel	0,00	0,00	**0,00**	0,00	0,00
	18	**= ordentliche Aufwendungen (= Zeilen 11 bis 16)**	**6.750,00**	**6.800,00**	**10.350,00**	**3.550,00**	**0,00**
	19	**= Ergebnis der laufenden Verwaltungstätigkeit (= Zeilen 10 / 18)**	**-6.750,00**	**-6.800,00**	**-10.350,00**	**-3.550,00**	**0,00**
46	20	+ Finanzerträge	0,00	0,00	**0,00**	0,00	- - - - -
55	21	- Zinsen und sonstige Finanzaufwendungen	0,00	0,00	**0,00**	0,00	0,00
	22	**= Finanzergebnis (= Zeilen 20 und 21)**	**0,00**	**0,00**	**0,00**	**0,00**	**0,00**
	23	**= ordentliches Ergebnis (= Zeilen 19 und 22)**	**-6.750,00**	**-6.800,00**	**-10.350,00**	**-3.550,00**	**0,00**
49	24	+ außerordentliche Erträge	0,00	0,00	**0,00**	0,00	- - - - -
59	25	- außerordentliche Aufwendungen	0,00	0,00	**0,00**	0,00	0,00
	26	**= außerordentliches Ergebnis (= Zeilen 24 und 25)**	**0,00**	**0,00**	**0,00**	**0,00**	**0,00**
	27	**= Ergebnis vor Berücksichtigung der internen Leistungsbeziehungen (= Zeilen 23 und 26)**	**-6.750,00**	**-6.800,00**	**-10.350,00**	**-3.550,00**	**0,00**
48	28	+ Erträge aus internen Leistungsbeziehungen	0,00	0,00	**0,00**	0,00	- - - - -
58	29	- Aufwendungen aus internen Leistungsbeziehungen	0,00	0,00	**0,00**	0,00	- - - - -
	30	**= Ergebnis (= Zeilen 27, 28, 29)**	**-6.750,00**	**-6.800,00**	**-10.350,00**	**-3.550,00**	**0,00**
		Nachrichtlich:					

Teilergebnisrechnung 2013

Gemeinde: 01 Stadt Heide

Hauptproduktbereich	**4**	**Gesundheit und Sport**
Produktbereich	**42**	**Sportförderung**
Produktgruppe	**424**	**Sportstätten und Bäder**
Produkt	**42402**	**Sportplatz Süderholm**

Ertrags- und Aufwandsarten			Ergebnis des Vorjahres	Fortge-schriebener Ansatz des Haushalts-jahres	**Ist-Ergebnis des Haushalts-jahres**	Vergleich Ansatz / Ist (Spalte 5 / Spalte 6)	übertragene Ermächti-gungen
			2012	2013	**2013**	2013	2014
			in EUR	in EUR	**in EUR**	in EUR	in EUR
1	2	3	4	5	**6**	7	8
40	1	Steuern und ähnliche Abgaben	0,00	0,00	**0,00**	0,00	- - - - -
41	2	+ Zuwendungen und allgemeine Umlagen	0,00	0,00	**0,00**	0,00	- - - - -
42	3	+ sonstige Transfererträge	0,00	0,00	**0,00**	0,00	- - - - -
43	4	+ öffentlich-rechtliche Leistungsentgelte	0,00	0,00	**0,00**	0,00	- - - - -
441 442 446	5	+ privatrechtliche Leistungsentgelte	0,00	0,00	**0,00**	0,00	- - - - -
448	6	+ Kostenerstattungen und Kostenumlagen	0,00	0,00	**0,00**	0,00	- - - - -
45	7	+ sonstige ordentliche Erträge	0,00	0,00	**0,00**	0,00	- - - - -
471	8	+ aktivierte Eigenleistungen	0,00	0,00	**0,00**	0,00	- - - - -
472	9	+/- Bestandsveränderungen	0,00	0,00	**0,00**	0,00	- - - - -
	10	**= ordentliche Erträge**	**0,00**	**0,00**	**0,00**	**0,00**	**- - - - -**
50	11	Personalaufwendungen	0,00	0,00	**0,00**	0,00	0,00
51	12	+ Versorgungsaufwendungen	0,00	0,00	**0,00**	0,00	0,00
52	13	+ Aufwendungen für Sach- und Dienstleistungen	1.024,01	6.500,00	**4.568,35**	-1.931,65	0,00
57	14	+ bilanzielle Abschreibungen	0,00	0,00	**0,00**	0,00	0,00
53	15	+ Transferaufwendungen	0,00	0,00	**0,00**	0,00	0,00
54	16	+ sonstige ordentliche Aufwendungen	0,00	0,00	**0,00**	0,00	0,00
	17	davon Verfügungsmittel	0,00	0,00	**0,00**	0,00	0,00
	18	**= ordentliche Aufwendungen (= Zeilen 11 bis 16)**	**1.024,01**	**6.500,00**	**4.568,35**	**-1.931,65**	**0,00**
	19	**= Ergebnis der laufenden Verwaltungstätigkeit (= Zeilen 10 / 18)**	**-1.024,01**	**-6.500,00**	**-4.568,35**	**1.931,65**	**0,00**
46	20	+ Finanzerträge	0,00	0,00	**0,00**	0,00	- - - - -
55	21	- Zinsen und sonstige Finanzaufwendungen	0,00	0,00	**0,00**	0,00	0,00
	22	**= Finanzergebnis (= Zeilen 20 und 21)**	**0,00**	**0,00**	**0,00**	**0,00**	**0,00**
	23	**= ordentliches Ergebnis (= Zeilen 19 und 22)**	**-1.024,01**	**-6.500,00**	**-4.568,35**	**1.931,65**	**0,00**
49	24	+ außerordentliche Erträge	0,00	0,00	**0,00**	0,00	- - - - -
59	25	- außerordentliche Aufwendungen	0,00	0,00	**0,00**	0,00	0,00
	26	**= außerordentliches Ergebnis (= Zeilen 24 und 25)**	**0,00**	**0,00**	**0,00**	**0,00**	**0,00**
	27	**= Ergebnis vor Berücksichtigung der internen Leistungsbeziehungen (= Zeilen 23 und 26)**	**-1.024,01**	**-6.500,00**	**-4.568,35**	**1.931,65**	**0,00**
48	28	+ Erträge aus internen Leistungsbeziehungen	0,00	0,00	**0,00**	0,00	- - - - -
58	29	- Aufwendungen aus internen Leistungsbeziehungen	8.356,52	8.500,00	**8.087,92**	-412,08	- - - - -
	30	**= Ergebnis (= Zeilen 27, 28, 29)**	**-9.380,53**	**-15.000,00**	**-12.656,27**	**2.343,73**	**0,00**
		Nachrichtlich:					

Teilergebnisrechnung 2013

Gemeinde: 01 Stadt Heide

Hauptproduktbereich	**5**	**Gestaltung und Umwelt**
Produktbereich	**51**	**Räumliche Planung und Entwicklung**
Produktgruppe	**511**	**Räumliche Planungs- und Entwicklungsmaßnahmen**
Produkt	**51101**	**Orts- und Regionalplanung**

Ertrags- und Aufwandsarten			Ergebnis des Vorjahres	Fortge-schriebener Ansatz des Haushalts-jahres	**Ist-Ergebnis des Haushalts-jahres**	Vergleich Ansatz / Ist (Spalte 5 / Spalte 6)	übertragene Ermächti-gungen
			2012	2013	**2013**	2013	2014
			in EUR	in EUR	**in EUR**	in EUR	in EUR
1	2	3	4	5	**6**	7	8
40	1	Steuern und ähnliche Abgaben	0,00	0,00	**0,00**	0,00	- - - - -
41	2	+ Zuwendungen und allgemeine Umlagen	2.512,17	0,00	**1.674,78**	1.674,78	- - - - -
42	3	+ sonstige Transfererträge	0,00	0,00	**0,00**	0,00	- - - - -
43	4	+ öffentlich-rechtliche Leistungsentgelte	2.639,90	3.000,00	**3.028,45**	28,45	- - - - -
441 442 446	5	+ privatrechtliche Leistungsentgelte	0,00	500,00	**38.127,00**	37.627,00	- - - - -
448	6	+ Kostenerstattungen und Kostenumlagen	0,00	0,00	**0,00**	0,00	- - - - -
45	7	+ sonstige ordentliche Erträge	0,00	0,00	**0,00**	0,00	- - - - -
471	8	+ aktivierte Eigenleistungen	0,00	0,00	**0,00**	0,00	- - - - -
472	9	+/- Bestandsveränderungen	0,00	0,00	**0,00**	0,00	- - - - -
	10	**= ordentliche Erträge**	**5.152,07**	**3.500,00**	**42.830,23**	**39.330,23**	**- - - - -**
50	11	Personalaufwendungen	102.834,05	136.400,00	**128.471,52**	-7.928,48	0,00
51	12	+ Versorgungsaufwendungen	289,82	100,00	**98,68**	-1,32	0,00
52	13	+ Aufwendungen für Sach- und Dienstleistungen	87,04	100,00	**51.826,33**	51.726,33	0,00
57	14	+ bilanzielle Abschreibungen	186,29	200,00	**186,29**	-13,71	0,00
53	15	+ Transferaufwendungen	0,00	0,00	**0,00**	0,00	0,00
54	16	+ sonstige ordentliche Aufwendungen	33.720,84	224.500,00	**178.080,07**	-46.419,93	0,00
	17	davon Verfügungsmittel	0,00	0,00	**0,00**	0,00	0,00
	18	**= ordentliche Aufwendungen (= Zeilen 11 bis 16)**	**137.118,04**	**361.300,00**	**358.662,89**	**-2.637,11**	**0,00**
	19	**= Ergebnis der laufenden Verwaltungstätigkeit (= Zeilen 10 / 18)**	**-131.965,97**	**-357.800,00**	**-315.832,66**	**41.967,34**	**0,00**
46	20	+ Finanzerträge	0,00	0,00	**0,00**	0,00	- - - - -
55	21	- Zinsen und sonstige Finanzaufwendungen	0,00	0,00	**0,00**	0,00	0,00
	22	**= Finanzergebnis (= Zeilen 20 und 21)**	**0,00**	**0,00**	**0,00**	**0,00**	**0,00**
	23	**= ordentliches Ergebnis (= Zeilen 19 und 22)**	**-131.965,97**	**-357.800,00**	**-315.832,66**	**41.967,34**	**0,00**
49	24	+ außerordentliche Erträge	0,00	0,00	**0,00**	0,00	- - - - -
59	25	- außerordentliche Aufwendungen	0,00	0,00	**0,00**	0,00	0,00
	26	**= außerordentliches Ergebnis (= Zeilen 24 und 25)**	**0,00**	**0,00**	**0,00**	**0,00**	**0,00**
	27	**= Ergebnis vor Berücksichtigung der internen Leistungsbeziehungen (= Zeilen 23 und 26)**	**-131.965,97**	**-357.800,00**	**-315.832,66**	**41.967,34**	**0,00**
48	28	+ Erträge aus internen Leistungsbeziehungen	0,00	0,00	**0,00**	0,00	- - - - -
58	29	- Aufwendungen aus internen Leistungsbeziehungen	9.570,79	8.800,00	**7.740,83**	-1.059,17	- - - - -
	30	**= Ergebnis (= Zeilen 27, 28, 29)**	**-141.536,76**	**-366.600,00**	**-323.573,49**	**43.026,51**	**0,00**
		Nachrichtlich:					

Teilergebnisrechnung 2013

Gemeinde: 01 Stadt Heide

Hauptproduktbereich	**5**	**Gestaltung und Umwelt**
Produktbereich	**51**	**Räumliche Planung und Entwicklung**
Produktgruppe	**511**	**Räumliche Planungs- und Entwicklungsmaßnahmen**
Produkt	**51102**	**Bahnhofsumfeld**

Ertrags- und Aufwandsarten			Ergebnis des Vorjahres	Fortge-schriebener Ansatz des Haushalts-jahres	**Ist-Ergebnis des Haushalts-jahres**	Vergleich Ansatz / Ist (Spalte 5 / Spalte 6)	übertragene Ermächti-gungen
			2012	2013	**2013**	2013	2014
			in EUR	in EUR	**in EUR**	in EUR	in EUR
1	2	3	4	5	**6**	7	8
40	1	Steuern und ähnliche Abgaben	0,00	0,00	**0,00**	0,00	- - - - -
41	2	+ Zuwendungen und allgemeine Umlagen	0,00	0,00	**0,00**	0,00	- - - - -
42	3	+ sonstige Transfererträge	0,00	0,00	**0,00**	0,00	- - - - -
43	4	+ öffentlich-rechtliche Leistungsentgelte	0,00	0,00	**0,00**	0,00	- - - - -
441 442 446	5	+ privatrechtliche Leistungsentgelte	0,00	0,00	**0,00**	0,00	- - - - -
448	6	+ Kostenerstattungen und Kostenumlagen	0,00	0,00	**0,00**	0,00	- - - - -
45	7	+ sonstige ordentliche Erträge	33.862,44	0,00	**89.896,97**	89.896,97	- - - - -
471	8	+ aktivierte Eigenleistungen	0,00	0,00	**0,00**	0,00	- - - - -
472	9	+/- Bestandsveränderungen	0,00	0,00	**0,00**	0,00	- - - - -
	10	**= ordentliche Erträge**	**33.862,44**	**0,00**	**89.896,97**	**89.896,97**	**- - - - -**
50	11	Personalaufwendungen	54.465,60	0,00	**0,00**	0,00	0,00
51	12	+ Versorgungsaufwendungen	0,00	0,00	**0,00**	0,00	0,00
52	13	+ Aufwendungen für Sach- und Dienstleistungen	0,00	0,00	**0,00**	0,00	0,00
57	14	+ bilanzielle Abschreibungen	0,00	0,00	**0,00**	0,00	0,00
53	15	+ Transferaufwendungen	0,00	0,00	**0,00**	0,00	0,00
54	16	+ sonstige ordentliche Aufwendungen	135.857,41	0,00	**115.231,97**	115.231,97	0,00
	17	davon Verfügungsmittel	0,00	0,00	**0,00**	0,00	0,00
	18	**= ordentliche Aufwendungen (= Zeilen 11 bis 16)**	**190.323,01**	**0,00**	**115.231,97**	**115.231,97**	**0,00**
	19	**= Ergebnis der laufenden Verwaltungstätigkeit (= Zeilen 10 / 18)**	**-156.460,57**	**0,00**	**-25.335,00**	**-25.335,00**	**0,00**
46	20	+ Finanzerträge	0,00	0,00	**0,00**	0,00	- - - - -
55	21	- Zinsen und sonstige Finanzaufwendungen	0,00	0,00	**0,00**	0,00	0,00
	22	**= Finanzergebnis (= Zeilen 20 und 21)**	**0,00**	**0,00**	**0,00**	**0,00**	**0,00**
	23	**= ordentliches Ergebnis (= Zeilen 19 und 22)**	**-156.460,57**	**0,00**	**-25.335,00**	**-25.335,00**	**0,00**
49	24	+ außerordentliche Erträge	0,00	0,00	**0,00**	0,00	- - - - -
59	25	- außerordentliche Aufwendungen	0,00	0,00	**0,00**	0,00	0,00
	26	**= außerordentliches Ergebnis (= Zeilen 24 und 25)**	**0,00**	**0,00**	**0,00**	**0,00**	**0,00**
	27	**= Ergebnis vor Berücksichtigung der internen Leistungsbeziehungen (= Zeilen 23 und 26)**	**-156.460,57**	**0,00**	**-25.335,00**	**-25.335,00**	**0,00**
48	28	+ Erträge aus internen Leistungsbeziehungen	0,00	0,00	**0,00**	0,00	- - - - -
58	29	- Aufwendungen aus internen Leistungsbeziehungen	0,00	0,00	**0,00**	0,00	- - - - -
	30	**= Ergebnis (= Zeilen 27, 28, 29)**	**-156.460,57**	**0,00**	**-25.335,00**	**-25.335,00**	**0,00**
		Nachrichtlich:					

Teilergebnisrechnung 2013

Gemeinde: 01 Stadt Heide

Hauptproduktbereich	**5**	**Gestaltung und Umwelt**
Produktbereich	**52**	**Bauen und Wohnen**
Produktgruppe	**521**	**Bau- und Grundstücksordnung**
Produkt	**52101**	**Bauordnung**

Ertrags- und Aufwandsarten			Ergebnis des Vorjahres	Fortge-schriebener Ansatz des Haushalts-jahres	**Ist-Ergebnis des Haushalts-jahres**	Vergleich Ansatz / Ist (Spalte 5 / Spalte 6)	übertragene Ermächti-gungen
			2012	2013	**2013**	2013	2014
			in EUR	in EUR	**in EUR**	in EUR	in EUR
1	2	3	4	5	**6**	7	8
40	1	Steuern und ähnliche Abgaben	0,00	0,00	**0,00**	0,00	- - - - -
41	2	+ Zuwendungen und allgemeine Umlagen	0,00	0,00	**0,00**	0,00	- - - - -
42	3	+ sonstige Transfererträge	0,00	0,00	**0,00**	0,00	- - - - -
43	4	+ öffentlich-rechtliche Leistungsentgelte	52.000,62	53.700,00	**155.239,37**	101.539,37	- - - - -
441 442 446	5	+ privatrechtliche Leistungsentgelte	0,00	100,00	**0,00**	-100,00	- - - - -
448	6	+ Kostenerstattungen und Kostenumlagen	0,00	0,00	**0,00**	0,00	- - - - -
45	7	+ sonstige ordentliche Erträge	0,00	300,00	**0,00**	-300,00	- - - - -
471	8	+ aktivierte Eigenleistungen	0,00	0,00	**0,00**	0,00	- - - - -
472	9	+/- Bestandsveränderungen	0,00	0,00	**0,00**	0,00	- - - - -
	10	**= ordentliche Erträge**	**52.000,62**	**54.100,00**	**155.239,37**	**101.139,37**	**- - - - -**
50	11	Personalaufwendungen	109.631,55	100.100,00	**98.680,13**	-1.419,87	0,00
51	12	+ Versorgungsaufwendungen	0,00	0,00	**0,00**	0,00	0,00
52	13	+ Aufwendungen für Sach- und Dienstleistungen	0,00	100,00	**10,00**	-90,00	0,00
57	14	+ bilanzielle Abschreibungen	96,00	100,00	**163,65**	63,65	0,00
53	15	+ Transferaufwendungen	0,00	0,00	**0,00**	0,00	0,00
54	16	+ sonstige ordentliche Aufwendungen	722,00	4.600,00	**4.211,59**	-388,41	0,00
	17	davon Verfügungsmittel	0,00	0,00	**0,00**	0,00	0,00
	18	**= ordentliche Aufwendungen (= Zeilen 11 bis 16)**	**110.449,55**	**104.900,00**	**103.065,37**	**-1.834,63**	**0,00**
	19	**= Ergebnis der laufenden Verwaltungstätigkeit (= Zeilen 10 / 18)**	**-58.448,93**	**-50.800,00**	**52.174,00**	**102.974,00**	**0,00**
46	20	+ Finanzerträge	0,00	0,00	**0,00**	0,00	- - - - -
55	21	- Zinsen und sonstige Finanzaufwendungen	0,00	0,00	**0,00**	0,00	0,00
	22	**= Finanzergebnis (= Zeilen 20 und 21)**	**0,00**	**0,00**	**0,00**	**0,00**	**0,00**
	23	**= ordentliches Ergebnis (= Zeilen 19 und 22)**	**-58.448,93**	**-50.800,00**	**52.174,00**	**102.974,00**	**0,00**
49	24	+ außerordentliche Erträge	0,00	0,00	**0,00**	0,00	- - - - -
59	25	- außerordentliche Aufwendungen	0,00	0,00	**0,00**	0,00	0,00
	26	**= außerordentliches Ergebnis (= Zeilen 24 und 25)**	**0,00**	**0,00**	**0,00**	**0,00**	**0,00**
	27	**= Ergebnis vor Berücksichtigung der internen Leistungsbeziehungen (= Zeilen 23 und 26)**	**-58.448,93**	**-50.800,00**	**52.174,00**	**102.974,00**	**0,00**
48	28	+ Erträge aus internen Leistungsbeziehungen	0,00	0,00	**0,00**	0,00	- - - - -
58	29	- Aufwendungen aus internen Leistungsbeziehungen	9.814,91	10.900,00	**9.944,02**	-955,98	- - - - -
	30	**= Ergebnis (= Zeilen 27, 28, 29)**	**-68.263,84**	**-61.700,00**	**42.229,98**	**103.929,98**	**0,00**
		Nachrichtlich:					

Teilergebnisrechnung 2013

Gemeinde: 01 Stadt Heide

Hauptproduktbereich	**5**	**Gestaltung und Umwelt**
Produktbereich	**52**	**Bauen und Wohnen**
Produktgruppe	**522**	**Wohnbauförderung**
Produkt	**52201**	**Städt. Wohnbauförderung**

Ertrags- und Aufwandsarten			Ergebnis des Vorjahres	Fortge-schriebener Ansatz des Haushalts-jahres	**Ist-Ergebnis des Haushalts-jahres**	Vergleich Ansatz / Ist (Spalte 5 / Spalte 6)	übertragene Ermächti-gungen
			2012	2013	**2013**	2013	2014
			in EUR	in EUR	**in EUR**	in EUR	in EUR
1	2	3	4	5	**6**	7	8
40	1	Steuern und ähnliche Abgaben	0,00	0,00	**0,00**	0,00	- - - - -
41	2	+ Zuwendungen und allgemeine Umlagen	0,00	0,00	**0,00**	0,00	- - - - -
42	3	+ sonstige Transfererträge	0,00	0,00	**0,00**	0,00	- - - - -
43	4	+ öffentlich-rechtliche Leistungsentgelte	0,00	0,00	**0,00**	0,00	- - - - -
441 442 446	5	+ privatrechtliche Leistungsentgelte	0,00	0,00	**0,00**	0,00	- - - - -
448	6	+ Kostenerstattungen und Kostenumlagen	3.930,82	4.000,00	**3.815,53**	-184,47	- - - - -
45	7	+ sonstige ordentliche Erträge	0,00	0,00	**0,00**	0,00	- - - - -
471	8	+ aktivierte Eigenleistungen	0,00	0,00	**0,00**	0,00	- - - - -
472	9	+/- Bestandsveränderungen	0,00	0,00	**0,00**	0,00	- - - - -
	10	**= ordentliche Erträge**	**3.930,82**	**4.000,00**	**3.815,53**	**-184,47**	**- - - - -**
50	11	Personalaufwendungen	141,09	300,00	**144,70**	-155,30	0,00
51	12	+ Versorgungsaufwendungen	2,33	100,00	**2,11**	-97,89	0,00
52	13	+ Aufwendungen für Sach- und Dienstleistungen	0,00	0,00	**0,00**	0,00	0,00
57	14	+ bilanzielle Abschreibungen	0,00	0,00	**0,00**	0,00	0,00
53	15	+ Transferaufwendungen	0,00	0,00	**0,00**	0,00	0,00
54	16	+ sonstige ordentliche Aufwendungen	0,00	0,00	**0,00**	0,00	0,00
	17	davon Verfügungsmittel	0,00	0,00	**0,00**	0,00	0,00
	18	**= ordentliche Aufwendungen (= Zeilen 11 bis 16)**	**143,42**	**400,00**	**146,81**	**-253,19**	**0,00**
	19	**= Ergebnis der laufenden Verwaltungstätigkeit (= Zeilen 10 / 18)**	**3.787,40**	**3.600,00**	**3.668,72**	**68,72**	**0,00**
46	20	+ Finanzerträge	262,14	200,00	**234,33**	34,33	- - - - -
55	21	- Zinsen und sonstige Finanzaufwendungen	0,00	0,00	**0,00**	0,00	0,00
	22	**= Finanzergebnis (= Zeilen 20 und 21)**	**262,14**	**200,00**	**234,33**	**34,33**	**0,00**
	23	**= ordentliches Ergebnis (= Zeilen 19 und 22)**	**4.049,54**	**3.800,00**	**3.903,05**	**103,05**	**0,00**
49	24	+ außerordentliche Erträge	0,00	0,00	**0,00**	0,00	- - - - -
59	25	- außerordentliche Aufwendungen	0,00	0,00	**0,00**	0,00	0,00
	26	**= außerordentliches Ergebnis (= Zeilen 24 und 25)**	**0,00**	**0,00**	**0,00**	**0,00**	**0,00**
	27	**= Ergebnis vor Berücksichtigung der internen Leistungsbeziehungen (= Zeilen 23 und 26)**	**4.049,54**	**3.800,00**	**3.903,05**	**103,05**	**0,00**
48	28	+ Erträge aus internen Leistungsbeziehungen	0,00	0,00	**0,00**	0,00	- - - - -
58	29	- Aufwendungen aus internen Leistungsbeziehungen	0,00	0,00	**0,00**	0,00	- - - - -
	30	**= Ergebnis (= Zeilen 27, 28, 29)**	**4.049,54**	**3.800,00**	**3.903,05**	**103,05**	**0,00**
		Nachrichtlich:					

Teilergebnisrechnung 2013

Gemeinde: 01 Stadt Heide

Hauptproduktbereich	**5**	**Gestaltung und Umwelt**
Produktbereich	**52**	**Bauen und Wohnen**
Produktgruppe	**523**	**Denkmalschutz- und pflege**
Produkt	**52301**	**Maßnahmen zum Denkmalschutz und zur -pflege**

Ertrags- und Aufwandsarten			Ergebnis des Vorjahres	Fortge-schriebener Ansatz des Haushalts-jahres	**Ist-Ergebnis des Haushalts-jahres**	Vergleich Ansatz / Ist (Spalte 5 / Spalte 6)	übertragene Ermächti-gungen
			2012	2013	**2013**	2013	2014
			in EUR	in EUR	**in EUR**	in EUR	in EUR
1	2	3	4	5	**6**	7	8
40	1	Steuern und ähnliche Abgaben	0,00	0,00	**0,00**	0,00	- - - - -
41	2	+ Zuwendungen und allgemeine Umlagen	0,00	0,00	**0,00**	0,00	- - - - -
42	3	+ sonstige Transfererträge	0,00	0,00	**0,00**	0,00	- - - - -
43	4	+ öffentlich-rechtliche Leistungsentgelte	0,00	0,00	**0,00**	0,00	- - - - -
441 442 446	5	+ privatrechtliche Leistungsentgelte	0,00	0,00	**0,00**	0,00	- - - - -
448	6	+ Kostenerstattungen und Kostenumlagen	645,00	600,00	**645,00**	45,00	- - - - -
45	7	+ sonstige ordentliche Erträge	0,00	0,00	**0,00**	0,00	- - - - -
471	8	+ aktivierte Eigenleistungen	0,00	0,00	**0,00**	0,00	- - - - -
472	9	+/- Bestandsveränderungen	0,00	0,00	**0,00**	0,00	- - - - -
	10	**= ordentliche Erträge**	**645,00**	**600,00**	**645,00**	**45,00**	**- - - - -**
50	11	Personalaufwendungen	9.434,95	8.600,00	**8.616,00**	16,00	0,00
51	12	+ Versorgungsaufwendungen	0,00	0,00	**0,00**	0,00	0,00
52	13	+ Aufwendungen für Sach- und Dienstleistungen	1.112,90	3.900,00	**178,45**	-3.721,55	0,00
57	14	+ bilanzielle Abschreibungen	0,00	0,00	**0,00**	0,00	0,00
53	15	+ Transferaufwendungen	0,00	0,00	**0,00**	0,00	0,00
54	16	+ sonstige ordentliche Aufwendungen	0,00	0,00	**0,00**	0,00	0,00
	17	davon Verfügungsmittel	0,00	0,00	**0,00**	0,00	0,00
	18	**= ordentliche Aufwendungen (= Zeilen 11 bis 16)**	**10.547,85**	**12.500,00**	**8.794,45**	**-3.705,55**	**0,00**
	19	**= Ergebnis der laufenden Verwaltungstätigkeit (= Zeilen 10 / 18)**	**-9.902,85**	**-11.900,00**	**-8.149,45**	**3.750,55**	**0,00**
46	20	+ Finanzerträge	0,00	0,00	**0,00**	0,00	- - - - -
55	21	- Zinsen und sonstige Finanzaufwendungen	0,00	0,00	**0,00**	0,00	0,00
	22	**= Finanzergebnis (= Zeilen 20 und 21)**	**0,00**	**0,00**	**0,00**	**0,00**	**0,00**
	23	**= ordentliches Ergebnis (= Zeilen 19 und 22)**	**-9.902,85**	**-11.900,00**	**-8.149,45**	**3.750,55**	**0,00**
49	24	+ außerordentliche Erträge	0,00	0,00	**0,00**	0,00	- - - - -
59	25	- außerordentliche Aufwendungen	0,00	0,00	**0,00**	0,00	0,00
	26	**= außerordentliches Ergebnis (= Zeilen 24 und 25)**	**0,00**	**0,00**	**0,00**	**0,00**	**0,00**
	27	**= Ergebnis vor Berücksichtigung der internen Leistungsbeziehungen (= Zeilen 23 und 26)**	**-9.902,85**	**-11.900,00**	**-8.149,45**	**3.750,55**	**0,00**
48	28	+ Erträge aus internen Leistungsbeziehungen	0,00	0,00	**0,00**	0,00	- - - - -
58	29	- Aufwendungen aus internen Leistungsbeziehungen	7.587,10	9.000,00	**8.103,10**	-896,90	- - - - -
	30	**= Ergebnis (= Zeilen 27, 28, 29)**	**-17.489,95**	**-20.900,00**	**-16.252,55**	**4.647,45**	**0,00**
		Nachrichtlich:					

Teilergebnisrechnung 2013

Gemeinde: 01 Stadt Heide

Hauptproduktbereich	**5**	**Gestaltung und Umwelt**
Produktbereich	**53**	**Ver- und Entsorgung**
Produktgruppe	**538**	**Abwasserbeseitigung**
Produkt	**53801**	**Beseitigung städt. Abwässer**

Ertrags- und Aufwandsarten			Ergebnis des Vorjahres	Fortge-schriebener Ansatz des Haushalts-jahres	**Ist-Ergebnis des Haushalts-jahres**	Vergleich Ansatz / Ist (Spalte 5 / Spalte 6)	übertragene Ermächti-gungen
			2012	2013	**2013**	2013	2014
			in EUR	in EUR	**in EUR**	in EUR	in EUR
1	2	3	4	5	**6**	7	8
40	1	Steuern und ähnliche Abgaben	0,00	0,00	**0,00**	0,00	- - - - -
41	2	+ Zuwendungen und allgemeine Umlagen	0,00	0,00	**0,00**	0,00	- - - - -
42	3	+ sonstige Transfererträge	0,00	0,00	**0,00**	0,00	- - - - -
43	4	+ öffentlich-rechtliche Leistungsentgelte	0,00	0,00	**0,00**	0,00	- - - - -
441 442 446	5	+ privatrechtliche Leistungsentgelte	125,55	200,00	**98,82**	-101,18	- - - - -
448	6	+ Kostenerstattungen und Kostenumlagen	0,00	0,00	**0,00**	0,00	- - - - -
45	7	+ sonstige ordentliche Erträge	0,00	0,00	**0,00**	0,00	- - - - -
471	8	+ aktivierte Eigenleistungen	0,00	0,00	**0,00**	0,00	- - - - -
472	9	+/- Bestandsveränderungen	0,00	0,00	**0,00**	0,00	- - - - -
	10	**= ordentliche Erträge**	**125,55**	**200,00**	**98,82**	**-101,18**	**- - - - -**
50	11	Personalaufwendungen	5.932,68	5.700,00	**5.237,92**	-462,08	0,00
51	12	+ Versorgungsaufwendungen	0,00	0,00	**0,00**	0,00	0,00
52	13	+ Aufwendungen für Sach- und Dienstleistungen	13.386,77	18.800,00	**16.657,98**	-2.142,02	0,00
57	14	+ bilanzielle Abschreibungen	264,79	200,00	**264,77**	64,77	0,00
53	15	+ Transferaufwendungen	0,00	0,00	**0,00**	0,00	0,00
54	16	+ sonstige ordentliche Aufwendungen	0,00	0,00	**0,00**	0,00	0,00
	17	davon Verfügungsmittel	0,00	0,00	**0,00**	0,00	0,00
	18	**= ordentliche Aufwendungen (= Zeilen 11 bis 16)**	**19.584,24**	**24.700,00**	**22.160,67**	**-2.539,33**	**0,00**
	19	**= Ergebnis der laufenden Verwaltungstätigkeit (= Zeilen 10 / 18)**	**-19.458,69**	**-24.500,00**	**-22.061,85**	**2.438,15**	**0,00**
46	20	+ Finanzerträge	0,00	0,00	**0,00**	0,00	- - - - -
55	21	- Zinsen und sonstige Finanzaufwendungen	0,00	0,00	**0,00**	0,00	0,00
	22	**= Finanzergebnis (= Zeilen 20 und 21)**	**0,00**	**0,00**	**0,00**	**0,00**	**0,00**
	23	**= ordentliches Ergebnis (= Zeilen 19 und 22)**	**-19.458,69**	**-24.500,00**	**-22.061,85**	**2.438,15**	**0,00**
49	24	+ außerordentliche Erträge	0,00	0,00	**0,00**	0,00	- - - - -
59	25	- außerordentliche Aufwendungen	0,00	0,00	**0,00**	0,00	0,00
	26	**= außerordentliches Ergebnis (= Zeilen 24 und 25)**	**0,00**	**0,00**	**0,00**	**0,00**	**0,00**
	27	**= Ergebnis vor Berücksichtigung der internen Leistungsbeziehungen (= Zeilen 23 und 26)**	**-19.458,69**	**-24.500,00**	**-22.061,85**	**2.438,15**	**0,00**
48	28	+ Erträge aus internen Leistungsbeziehungen	0,00	0,00	**0,00**	0,00	- - - - -
58	29	- Aufwendungen aus internen Leistungsbeziehungen	4.007,40	5.000,00	**1.486,20**	-3.513,80	- - - - -
	30	**= Ergebnis (= Zeilen 27, 28, 29)**	**-23.466,09**	**-29.500,00**	**-23.548,05**	**5.951,95**	**0,00**
		Nachrichtlich:					

Teilergebnisrechnung 2013

Gemeinde: 01 Stadt Heide

Hauptproduktbereich	**5**	**Gestaltung und Umwelt**
Produktbereich	**53**	**Ver- und Entsorgung**
Produktgruppe	**538**	**Abwasserbeseitigung**
Produkt	**53802**	**Straßenentwässerung**

Ertrags- und Aufwandsarten			Ergebnis des Vorjahres	Fortge-schriebener Ansatz des Haushalts-jahres	**Ist-Ergebnis des Haushalts-jahres**	Vergleich Ansatz / Ist (Spalte 5 / Spalte 6)	übertragene Ermächti-gungen
			2012	2013	**2013**	2013	2014
			in EUR	in EUR	**in EUR**	in EUR	in EUR
1	2	3	4	5	**6**	7	8
40	1	Steuern und ähnliche Abgaben	0,00	0,00	**0,00**	0,00	- - - - -
41	2	+ Zuwendungen und allgemeine Umlagen	0,00	0,00	**0,00**	0,00	- - - - -
42	3	+ sonstige Transfererträge	0,00	0,00	**0,00**	0,00	- - - - -
43	4	+ öffentlich-rechtliche Leistungsentgelte	0,00	0,00	**0,00**	0,00	- - - - -
441 442 446	5	+ privatrechtliche Leistungsentgelte	0,00	0,00	**0,00**	0,00	- - - - -
448	6	+ Kostenerstattungen und Kostenumlagen	0,00	0,00	**0,00**	0,00	- - - - -
45	7	+ sonstige ordentliche Erträge	0,00	0,00	**0,00**	0,00	- - - - -
471	8	+ aktivierte Eigenleistungen	0,00	0,00	**0,00**	0,00	- - - - -
472	9	+/- Bestandsveränderungen	0,00	0,00	**0,00**	0,00	- - - - -
	10	**= ordentliche Erträge**	**0,00**	**0,00**	**0,00**	**0,00**	**- - - - -**
50	11	Personalaufwendungen	20.465,09	17.900,00	**18.550,57**	650,57	0,00
51	12	+ Versorgungsaufwendungen	0,00	0,00	**0,00**	0,00	0,00
52	13	+ Aufwendungen für Sach- und Dienstleistungen	0,00	0,00	**0,00**	0,00	0,00
57	14	+ bilanzielle Abschreibungen	5.992,64	6.500,00	**8.022,11**	1.522,11	0,00
53	15	+ Transferaufwendungen	54.870,88	5.000,00	**5.000,00**	0,00	0,00
54	16	+ sonstige ordentliche Aufwendungen	0,00	0,00	**0,00**	0,00	0,00
	17	davon Verfügungsmittel	0,00	0,00	**0,00**	0,00	0,00
	18	**= ordentliche Aufwendungen (= Zeilen 11 bis 16)**	**81.328,61**	**29.400,00**	**31.572,68**	**2.172,68**	**0,00**
	19	**= Ergebnis der laufenden Verwaltungstätigkeit (= Zeilen 10 / 18)**	**-81.328,61**	**-29.400,00**	**-31.572,68**	**-2.172,68**	**0,00**
46	20	+ Finanzerträge	0,00	0,00	**0,00**	0,00	- - - - -
55	21	- Zinsen und sonstige Finanzaufwendungen	0,00	0,00	**0,00**	0,00	0,00
	22	**= Finanzergebnis (= Zeilen 20 und 21)**	**0,00**	**0,00**	**0,00**	**0,00**	**0,00**
	23	**= ordentliches Ergebnis (= Zeilen 19 und 22)**	**-81.328,61**	**-29.400,00**	**-31.572,68**	**-2.172,68**	**0,00**
49	24	+ außerordentliche Erträge	0,00	0,00	**0,00**	0,00	- - - - -
59	25	- außerordentliche Aufwendungen	0,00	0,00	**0,00**	0,00	0,00
	26	**= außerordentliches Ergebnis (= Zeilen 24 und 25)**	**0,00**	**0,00**	**0,00**	**0,00**	**0,00**
	27	**= Ergebnis vor Berücksichtigung der internen Leistungsbeziehungen (= Zeilen 23 und 26)**	**-81.328,61**	**-29.400,00**	**-31.572,68**	**-2.172,68**	**0,00**
48	28	+ Erträge aus internen Leistungsbeziehungen	0,00	0,00	**0,00**	0,00	- - - - -
58	29	- Aufwendungen aus internen Leistungsbeziehungen	0,00	0,00	**0,00**	0,00	- - - - -
	30	**= Ergebnis (= Zeilen 27, 28, 29)**	**-81.328,61**	**-29.400,00**	**-31.572,68**	**-2.172,68**	**0,00**
		Nachrichtlich:					

Teilergebnisrechnung 2013

Gemeinde: 01 Stadt Heide

Hauptproduktbereich	**5**	**Gestaltung und Umwelt**
Produktbereich	**54**	**Verkehrsflächen und -anlagen, ÖPVN**
Produktgruppe	**541**	**Gemeindestraßen**
Produkt	**54101**	**Verwaltung der Gemeindestraßen**

Ertrags- und Aufwandsarten			Ergebnis des Vorjahres	Fortge-schriebener Ansatz des Haushalts-jahres	**Ist-Ergebnis des Haushalts-jahres**	Vergleich Ansatz / Ist (Spalte 5 / Spalte 6)	übertragene Ermächti-gungen
			2012	2013	**2013**	2013	2014
			in EUR	in EUR	**in EUR**	in EUR	in EUR
1	2	3	4	5	**6**	7	8
40	1	Steuern und ähnliche Abgaben	0,00	0,00	**0,00**	0,00	- - - - -
41	2	+ Zuwendungen und allgemeine Umlagen	438.292,99	0,00	**541.250,45**	541.250,45	- - - - -
42	3	+ sonstige Transfererträge	0,00	0,00	**0,00**	0,00	- - - - -
43	4	+ öffentlich-rechtliche Leistungsentgelte	186.721,89	195.400,00	**189.037,33**	-6.362,67	- - - - -
441 442 446	5	+ privatrechtliche Leistungsentgelte	6.979,92	4.600,00	**8.321,54**	3.721,54	- - - - -
448	6	+ Kostenerstattungen und Kostenumlagen	0,00	0,00	**351,82**	351,82	- - - - -
45	7	+ sonstige ordentliche Erträge	0,00	0,00	**68.427,76**	68.427,76	- - - - -
471	8	+ aktivierte Eigenleistungen	0,00	0,00	**1.968,00**	1.968,00	- - - - -
472	9	+/- Bestandsveränderungen	0,00	0,00	**0,00**	0,00	- - - - -
	10	**= ordentliche Erträge**	**631.994,80**	**200.000,00**	**809.356,90**	**609.356,90**	**- - - - -**
50	11	Personalaufwendungen	96.987,83	92.700,00	**92.959,02**	259,02	0,00
51	12	+ Versorgungsaufwendungen	0,00	0,00	**0,00**	0,00	0,00
52	13	+ Aufwendungen für Sach- und Dienstleistungen	1.290.748,02	987.500,00	**1.192.294,12**	204.794,12	73.988,54
57	14	+ bilanzielle Abschreibungen	1.014.495,52	627.100,00	**1.066.040,99**	438.940,99	0,00
53	15	+ Transferaufwendungen	0,00	0,00	**0,00**	0,00	0,00
54	16	+ sonstige ordentliche Aufwendungen	0,00	64.900,00	**283,39**	-64.616,61	0,00
	17	davon Verfügungsmittel	0,00	0,00	**0,00**	0,00	0,00
	18	**= ordentliche Aufwendungen (= Zeilen 11 bis 16)**	**2.402.231,37**	**1.772.200,00**	**2.351.577,52**	**579.377,52**	**73.988,54**
	19	**= Ergebnis der laufenden Verwaltungstätigkeit (= Zeilen 10 / 18)**	**-1.770.236,57**	**-1.572.200,00**	**-1.542.220,62**	**29.979,38**	**-73.988,54**
46	20	+ Finanzerträge	0,00	0,00	**0,00**	0,00	- - - - -
55	21	- Zinsen und sonstige Finanzaufwendungen	0,00	0,00	**0,00**	0,00	0,00
	22	**= Finanzergebnis (= Zeilen 20 und 21)**	**0,00**	**0,00**	**0,00**	**0,00**	**0,00**
	23	**= ordentliches Ergebnis (= Zeilen 19 und 22)**	**-1.770.236,57**	**-1.572.200,00**	**-1.542.220,62**	**29.979,38**	**-73.988,54**
49	24	+ außerordentliche Erträge	0,00	0,00	**103,00**	103,00	- - - - -
59	25	- außerordentliche Aufwendungen	0,00	0,00	**0,00**	0,00	0,00
	26	**= außerordentliches Ergebnis (= Zeilen 24 und 25)**	**0,00**	**0,00**	**103,00**	**103,00**	**0,00**
	27	**= Ergebnis vor Berücksichtigung der internen Leistungsbeziehungen (= Zeilen 23 und 26)**	**-1.770.236,57**	**-1.572.200,00**	**-1.542.117,62**	**30.082,38**	**-73.988,54**
48	28	+ Erträge aus internen Leistungsbeziehungen	4.000,00	4.000,00	**4.000,00**	0,00	- - - - -
58	29	- Aufwendungen aus internen Leistungsbeziehungen	525.282,80	500.000,00	**482.339,70**	-17.660,30	- - - - -
	30	**= Ergebnis (= Zeilen 27, 28, 29)**	**-2.291.519,37**	**-2.068.200,00**	**-2.020.457,32**	**47.742,68**	**-73.988,54**
		Nachrichtlich:					

Teilergebnisrechnung 2013

Gemeinde: 01 Stadt Heide

Hauptproduktbereich	**5**	**Gestaltung und Umwelt**
Produktbereich	**54**	**Verkehrsflächen und -anlagen, ÖPVN**
Produktgruppe	**542**	**Kreisstraßen**
Produkt	**54201**	**Verwaltung der Kreisstraßen**

Ertrags- und Aufwandsarten			Ergebnis des Vorjahres	Fortge-schriebener Ansatz des Haushalts-jahres	**Ist-Ergebnis des Haushalts-jahres**	Vergleich Ansatz / Ist (Spalte 5 / Spalte 6)	übertragene Ermächti-gungen
			2012	2013	**2013**	2013	2014
			in EUR	in EUR	**in EUR**	in EUR	in EUR
1	2	3	4	5	**6**	7	8
40	1	Steuern und ähnliche Abgaben	0,00	0,00	**0,00**	0,00	- - - - -
41	2	+ Zuwendungen und allgemeine Umlagen	0,00	0,00	**0,00**	0,00	- - - - -
42	3	+ sonstige Transfererträge	0,00	0,00	**0,00**	0,00	- - - - -
43	4	+ öffentlich-rechtliche Leistungsentgelte	0,00	0,00	**0,00**	0,00	- - - - -
441 442 446	5	+ privatrechtliche Leistungsentgelte	0,00	0,00	**0,00**	0,00	- - - - -
448	6	+ Kostenerstattungen und Kostenumlagen	14.963,67	14.800,00	**14.829,42**	29,42	- - - - -
45	7	+ sonstige ordentliche Erträge	0,00	0,00	**0,00**	0,00	- - - - -
471	8	+ aktivierte Eigenleistungen	0,00	0,00	**0,00**	0,00	- - - - -
472	9	+/- Bestandsveränderungen	0,00	0,00	**0,00**	0,00	- - - - -
	10	**= ordentliche Erträge**	**14.963,67**	**14.800,00**	**14.829,42**	**29,42**	**- - - - -**
50	11	Personalaufwendungen	0,00	0,00	**0,00**	0,00	0,00
51	12	+ Versorgungsaufwendungen	0,00	0,00	**0,00**	0,00	0,00
52	13	+ Aufwendungen für Sach- und Dienstleistungen	12.658,22	29.500,00	**15.513,27**	-13.986,73	0,00
57	14	+ bilanzielle Abschreibungen	641,33	1.000,00	**641,33**	-358,67	0,00
53	15	+ Transferaufwendungen	0,00	0,00	**0,00**	0,00	0,00
54	16	+ sonstige ordentliche Aufwendungen	0,00	0,00	**0,00**	0,00	0,00
	17	davon Verfügungsmittel	0,00	0,00	**0,00**	0,00	0,00
	18	**= ordentliche Aufwendungen (= Zeilen 11 bis 16)**	**13.299,55**	**30.500,00**	**16.154,60**	**-14.345,40**	**0,00**
	19	**= Ergebnis der laufenden Verwaltungstätigkeit (= Zeilen 10 / 18)**	**1.664,12**	**-15.700,00**	**-1.325,18**	**14.374,82**	**0,00**
46	20	+ Finanzerträge	0,00	0,00	**0,00**	0,00	- - - - -
55	21	- Zinsen und sonstige Finanzaufwendungen	0,00	0,00	**0,00**	0,00	0,00
	22	**= Finanzergebnis (= Zeilen 20 und 21)**	**0,00**	**0,00**	**0,00**	**0,00**	**0,00**
	23	**= ordentliches Ergebnis (= Zeilen 19 und 22)**	**1.664,12**	**-15.700,00**	**-1.325,18**	**14.374,82**	**0,00**
49	24	+ außerordentliche Erträge	0,00	0,00	**0,00**	0,00	- - - - -
59	25	- außerordentliche Aufwendungen	0,00	0,00	**0,00**	0,00	0,00
	26	**= außerordentliches Ergebnis (= Zeilen 24 und 25)**	**0,00**	**0,00**	**0,00**	**0,00**	**0,00**
	27	**= Ergebnis vor Berücksichtigung der internen Leistungsbeziehungen (= Zeilen 23 und 26)**	**1.664,12**	**-15.700,00**	**-1.325,18**	**14.374,82**	**0,00**
48	28	+ Erträge aus internen Leistungsbeziehungen	0,00	0,00	**0,00**	0,00	- - - - -
58	29	- Aufwendungen aus internen Leistungsbeziehungen	5.910,20	4.900,00	**1.851,40**	-3.048,60	- - - - -
	30	**= Ergebnis (= Zeilen 27, 28, 29)**	**-4.246,08**	**-20.600,00**	**-3.176,58**	**17.423,42**	**0,00**
		Nachrichtlich:					

Teilergebnisrechnung 2013

Gemeinde: 01 Stadt Heide

Hauptproduktbereich	**5**	**Gestaltung und Umwelt**
Produktbereich	**54**	**Verkehrsflächen und -anlagen, ÖPVN**
Produktgruppe	**543**	**Landesstraßen**
Produkt	**54301**	**Verwaltung der Landesstraßen**

Ertrags- und Aufwandsarten			Ergebnis des Vorjahres	Fortge-schriebener Ansatz des Haushalts-jahres	**Ist-Ergebnis des Haushalts-jahres**	Vergleich Ansatz / Ist (Spalte 5 / Spalte 6)	übertragene Ermächti-gungen
			2012	2013	**2013**	2013	2014
			in EUR	in EUR	**in EUR**	in EUR	in EUR
1	2	3	4	5	**6**	7	8
40	1	Steuern und ähnliche Abgaben	0,00	0,00	**0,00**	0,00	- - - - -
41	2	+ Zuwendungen und allgemeine Umlagen	128,38	0,00	**44,12**	44,12	- - - - -
42	3	+ sonstige Transfererträge	0,00	0,00	**0,00**	0,00	- - - - -
43	4	+ öffentlich-rechtliche Leistungsentgelte	0,00	0,00	**0,00**	0,00	- - - - -
441 442 446	5	+ privatrechtliche Leistungsentgelte	302,67	100,00	**2.176,18**	2.076,18	- - - - -
448	6	+ Kostenerstattungen und Kostenumlagen	10.688,33	10.800,00	**10.822,58**	22,58	- - - - -
45	7	+ sonstige ordentliche Erträge	0,00	0,00	**0,00**	0,00	- - - - -
471	8	+ aktivierte Eigenleistungen	0,00	0,00	**0,00**	0,00	- - - - -
472	9	+/- Bestandsveränderungen	0,00	0,00	**0,00**	0,00	- - - - -
	10	**= ordentliche Erträge**	**11.119,38**	**10.900,00**	**13.042,88**	**2.142,88**	**- - - - -**
50	11	Personalaufwendungen	0,00	0,00	**0,00**	0,00	0,00
51	12	+ Versorgungsaufwendungen	0,00	0,00	**0,00**	0,00	0,00
52	13	+ Aufwendungen für Sach- und Dienstleistungen	94.461,81	20.400,00	**27.484,64**	7.084,64	0,00
57	14	+ bilanzielle Abschreibungen	787,64	3.000,00	**831,75**	-2.168,25	0,00
53	15	+ Transferaufwendungen	0,00	0,00	**0,00**	0,00	0,00
54	16	+ sonstige ordentliche Aufwendungen	0,00	100,00	**0,00**	-100,00	0,00
	17	davon Verfügungsmittel	0,00	0,00	**0,00**	0,00	0,00
	18	**= ordentliche Aufwendungen (= Zeilen 11 bis 16)**	**95.249,45**	**23.500,00**	**28.316,39**	**4.816,39**	**0,00**
	19	**= Ergebnis der laufenden Verwaltungstätigkeit (= Zeilen 10 / 18)**	**-84.130,07**	**-12.600,00**	**-15.273,51**	**-2.673,51**	**0,00**
46	20	+ Finanzerträge	0,00	0,00	**0,00**	0,00	- - - - -
55	21	- Zinsen und sonstige Finanzaufwendungen	0,00	0,00	**0,00**	0,00	0,00
	22	**= Finanzergebnis (= Zeilen 20 und 21)**	**0,00**	**0,00**	**0,00**	**0,00**	**0,00**
	23	**= ordentliches Ergebnis (= Zeilen 19 und 22)**	**-84.130,07**	**-12.600,00**	**-15.273,51**	**-2.673,51**	**0,00**
49	24	+ außerordentliche Erträge	0,00	0,00	**0,00**	0,00	- - - - -
59	25	- außerordentliche Aufwendungen	0,00	0,00	**0,00**	0,00	0,00
	26	**= außerordentliches Ergebnis (= Zeilen 24 und 25)**	**0,00**	**0,00**	**0,00**	**0,00**	**0,00**
	27	**= Ergebnis vor Berücksichtigung der internen Leistungsbeziehungen (= Zeilen 23 und 26)**	**-84.130,07**	**-12.600,00**	**-15.273,51**	**-2.673,51**	**0,00**
48	28	+ Erträge aus internen Leistungsbeziehungen	0,00	0,00	**0,00**	0,00	- - - - -
58	29	- Aufwendungen aus internen Leistungsbeziehungen	6.756,70	10.000,00	**14.333,60**	4.333,60	- - - - -
	30	**= Ergebnis (= Zeilen 27, 28, 29)**	**-90.886,77**	**-22.600,00**	**-29.607,11**	**-7.007,11**	**0,00**
		Nachrichtlich:					

Teilergebnisrechnung 2013

Gemeinde: 01 Stadt Heide

Hauptproduktbereich	**5**	**Gestaltung und Umwelt**
Produktbereich	**54**	**Verkehrsflächen und -anlagen, ÖPVN**
Produktgruppe	**544**	**Bundesstraßen**
Produkt	**54401**	**Verwaltung der Bundesstraßen**

Ertrags- und Aufwandsarten			Ergebnis des Vorjahres	Fortge-schriebener Ansatz des Haushalts-jahres	**Ist-Ergebnis des Haushalts-jahres**	Vergleich Ansatz / Ist (Spalte 5 / Spalte 6)	übertragene Ermächti-gungen
			2012	2013	**2013**	2013	2014
			in EUR	in EUR	**in EUR**	in EUR	in EUR
1	2	3	4	5	**6**	7	8
40	1	Steuern und ähnliche Abgaben	0,00	0,00	**0,00**	0,00	- - - - -
41	2	+ Zuwendungen und allgemeine Umlagen	20.413,36	0,00	**20.496,63**	20.496,63	- - - - -
42	3	+ sonstige Transfererträge	0,00	0,00	**0,00**	0,00	- - - - -
43	4	+ öffentlich-rechtliche Leistungsentgelte	553,41	400,00	**553,41**	153,41	- - - - -
441 442 446	5	+ privatrechtliche Leistungsentgelte	8.938,77	4.000,00	**6.014,62**	2.014,62	- - - - -
448	6	+ Kostenerstattungen und Kostenumlagen	48.159,57	49.000,00	**51.764,16**	2.764,16	- - - - -
45	7	+ sonstige ordentliche Erträge	0,00	0,00	**0,00**	0,00	- - - - -
471	8	+ aktivierte Eigenleistungen	0,00	0,00	**0,00**	0,00	- - - - -
472	9	+/- Bestandsveränderungen	0,00	0,00	**0,00**	0,00	- - - - -
	10	**= ordentliche Erträge**	**78.065,11**	**53.400,00**	**78.828,82**	**25.428,82**	**- - - - -**
50	11	Personalaufwendungen	0,00	0,00	**0,00**	0,00	0,00
51	12	+ Versorgungsaufwendungen	0,00	0,00	**0,00**	0,00	0,00
52	13	+ Aufwendungen für Sach- und Dienstleistungen	92.635,49	158.200,00	**101.293,68**	-56.906,32	0,00
57	14	+ bilanzielle Abschreibungen	25.195,75	0,00	**25.535,78**	25.535,78	0,00
53	15	+ Transferaufwendungen	0,00	0,00	**0,00**	0,00	0,00
54	16	+ sonstige ordentliche Aufwendungen	0,00	900,00	**0,00**	-900,00	0,00
	17	davon Verfügungsmittel	0,00	0,00	**0,00**	0,00	0,00
	18	**= ordentliche Aufwendungen (= Zeilen 11 bis 16)**	**117.831,24**	**159.100,00**	**126.829,46**	**-32.270,54**	**0,00**
	19	**= Ergebnis der laufenden Verwaltungstätigkeit (= Zeilen 10 / 18)**	**-39.766,13**	**-105.700,00**	**-48.000,64**	**57.699,36**	**0,00**
46	20	+ Finanzerträge	0,00	0,00	**0,00**	0,00	- - - - -
55	21	- Zinsen und sonstige Finanzaufwendungen	0,00	0,00	**0,00**	0,00	0,00
	22	**= Finanzergebnis (= Zeilen 20 und 21)**	**0,00**	**0,00**	**0,00**	**0,00**	**0,00**
	23	**= ordentliches Ergebnis (= Zeilen 19 und 22)**	**-39.766,13**	**-105.700,00**	**-48.000,64**	**57.699,36**	**0,00**
49	24	+ außerordentliche Erträge	0,00	0,00	**0,00**	0,00	- - - - -
59	25	- außerordentliche Aufwendungen	0,00	0,00	**0,00**	0,00	0,00
	26	**= außerordentliches Ergebnis (= Zeilen 24 und 25)**	**0,00**	**0,00**	**0,00**	**0,00**	**0,00**
	27	**= Ergebnis vor Berücksichtigung der internen Leistungsbeziehungen (= Zeilen 23 und 26)**	**-39.766,13**	**-105.700,00**	**-48.000,64**	**57.699,36**	**0,00**
48	28	+ Erträge aus internen Leistungsbeziehungen	0,00	0,00	**0,00**	0,00	- - - - -
58	29	- Aufwendungen aus internen Leistungsbeziehungen	19.970,30	20.000,00	**13.179,60**	-6.820,40	- - - - -
	30	**= Ergebnis (= Zeilen 27, 28, 29)**	**-59.736,43**	**-125.700,00**	**-61.180,24**	**64.519,76**	**0,00**
		Nachrichtlich:					

Teilergebnisrechnung 2013

Gemeinde: 01 Stadt Heide

Hauptproduktbereich	**5**	**Gestaltung und Umwelt**
Produktbereich	**54**	**Verkehrsflächen und -anlagen, ÖPVN**
Produktgruppe	**545**	**Straßenreinigung**
Produkt	**54501**	**Verwaltung der Straßenreinigung**

Ertrags- und Aufwandsarten			Ergebnis des Vorjahres	Fortge-schriebener Ansatz des Haushalts-jahres	**Ist-Ergebnis des Haushalts-jahres**	Vergleich Ansatz / Ist (Spalte 5 / Spalte 6)	übertragene Ermächti-gungen
			2012	2013	**2013**	2013	2014
			in EUR	in EUR	**in EUR**	in EUR	in EUR
1	2	3	4	5	**6**	7	8
40	1	Steuern und ähnliche Abgaben	0,00	0,00	**0,00**	0,00	- - - - -
41	2	+ Zuwendungen und allgemeine Umlagen	0,00	0,00	**0,00**	0,00	- - - - -
42	3	+ sonstige Transfererträge	0,00	0,00	**0,00**	0,00	- - - - -
43	4	+ öffentlich-rechtliche Leistungsentgelte	376.087,76	380.000,00	**377.917,60**	-2.082,40	- - - - -
441 442 446	5	+ privatrechtliche Leistungsentgelte	0,00	0,00	**0,00**	0,00	- - - - -
448	6	+ Kostenerstattungen und Kostenumlagen	0,00	0,00	**0,00**	0,00	- - - - -
45	7	+ sonstige ordentliche Erträge	218,67	0,00	**282,93**	282,93	- - - - -
471	8	+ aktivierte Eigenleistungen	0,00	0,00	**0,00**	0,00	- - - - -
472	9	+/- Bestandsveränderungen	0,00	0,00	**0,00**	0,00	- - - - -
	10	**= ordentliche Erträge**	**376.306,43**	**380.000,00**	**378.200,53**	**-1.799,47**	**- - - - -**
50	11	Personalaufwendungen	691,55	700,00	**600,37**	-99,63	0,00
51	12	+ Versorgungsaufwendungen	0,00	0,00	**0,00**	0,00	0,00
52	13	+ Aufwendungen für Sach- und Dienstleistungen	169.631,72	195.000,00	**188.497,88**	-6.502,12	0,00
57	14	+ bilanzielle Abschreibungen	0,00	0,00	**536,81**	536,81	0,00
53	15	+ Transferaufwendungen	0,00	0,00	**0,00**	0,00	0,00
54	16	+ sonstige ordentliche Aufwendungen	688,61	800,00	**114,97**	-685,03	0,00
	17	davon Verfügungsmittel	0,00	0,00	**0,00**	0,00	0,00
	18	**= ordentliche Aufwendungen (= Zeilen 11 bis 16)**	**171.011,88**	**196.500,00**	**189.750,03**	**-6.749,97**	**0,00**
	19	**= Ergebnis der laufenden Verwaltungstätigkeit (= Zeilen 10 / 18)**	**205.294,55**	**183.500,00**	**188.450,50**	**4.950,50**	**0,00**
46	20	+ Finanzerträge	0,00	0,00	**0,00**	0,00	- - - - -
55	21	- Zinsen und sonstige Finanzaufwendungen	0,00	0,00	**0,00**	0,00	0,00
	22	**= Finanzergebnis (= Zeilen 20 und 21)**	**0,00**	**0,00**	**0,00**	**0,00**	**0,00**
	23	**= ordentliches Ergebnis (= Zeilen 19 und 22)**	**205.294,55**	**183.500,00**	**188.450,50**	**4.950,50**	**0,00**
49	24	+ außerordentliche Erträge	0,00	0,00	**0,00**	0,00	- - - - -
59	25	- außerordentliche Aufwendungen	0,00	0,00	**0,00**	0,00	0,00
	26	**= außerordentliches Ergebnis (= Zeilen 24 und 25)**	**0,00**	**0,00**	**0,00**	**0,00**	**0,00**
	27	**= Ergebnis vor Berücksichtigung der internen Leistungsbeziehungen (= Zeilen 23 und 26)**	**205.294,55**	**183.500,00**	**188.450,50**	**4.950,50**	**0,00**
48	28	+ Erträge aus internen Leistungsbeziehungen	66.700,00	66.700,00	**66.700,00**	0,00	- - - - -
58	29	- Aufwendungen aus internen Leistungsbeziehungen	271.842,76	381.200,00	**259.127,44**	-122.072,56	- - - - -
	30	**= Ergebnis (= Zeilen 27, 28, 29)**	**151,79**	**-131.000,00**	**-3.976,94**	**127.023,06**	**0,00**
		Nachrichtlich:					

Teilergebnisrechnung 2013

Gemeinde: 01 Stadt Heide

Hauptproduktbereich	**5**	**Gestaltung und Umwelt**
Produktbereich	**54**	**Verkehrsflächen und -anlagen, ÖPVN**
Produktgruppe	**546**	**Parkeinrichtungen**
Produkt	**54601**	**Parkplätze**

Ertrags- und Aufwandsarten			Ergebnis des Vorjahres	Fortge-schriebener Ansatz des Haushalts-jahres	**Ist-Ergebnis des Haushalts-jahres**	Vergleich Ansatz / Ist (Spalte 5 / Spalte 6)	übertragene Ermächti-gungen
			2012	2013	**2013**	2013	2014
			in EUR	in EUR	**in EUR**	in EUR	in EUR
1	2	3	4	5	**6**	7	8
40	1	Steuern und ähnliche Abgaben	0,00	0,00	**0,00**	0,00	- - - - -
41	2	+ Zuwendungen und allgemeine Umlagen	5.450,72	0,00	**5.450,72**	5.450,72	- - - - -
42	3	+ sonstige Transfererträge	0,00	0,00	**0,00**	0,00	- - - - -
43	4	+ öffentlich-rechtliche Leistungsentgelte	262.272,16	270.000,00	**292.513,04**	22.513,04	- - - - -
441 442 446	5	+ privatrechtliche Leistungsentgelte	3.400,00	100,00	**140,00**	40,00	- - - - -
448	6	+ Kostenerstattungen und Kostenumlagen	0,00	0,00	**0,00**	0,00	- - - - -
45	7	+ sonstige ordentliche Erträge	0,00	0,00	**0,00**	0,00	- - - - -
471	8	+ aktivierte Eigenleistungen	0,00	0,00	**0,00**	0,00	- - - - -
472	9	+/- Bestandsveränderungen	0,00	0,00	**0,00**	0,00	- - - - -
	10	**= ordentliche Erträge**	**271.122,88**	**270.100,00**	**298.103,76**	**28.003,76**	**- - - - -**
50	11	Personalaufwendungen	16.650,21	14.300,00	**14.090,27**	-209,73	0,00
51	12	+ Versorgungsaufwendungen	0,00	0,00	**0,00**	0,00	0,00
52	13	+ Aufwendungen für Sach- und Dienstleistungen	28.871,70	45.500,00	**30.322,56**	-15.177,44	0,00
57	14	+ bilanzielle Abschreibungen	15.977,01	4.100,00	**15.966,74**	11.866,74	0,00
53	15	+ Transferaufwendungen	0,00	0,00	**0,00**	0,00	0,00
54	16	+ sonstige ordentliche Aufwendungen	719,37	575.700,00	**0,00**	-575.700,00	0,00
	17	davon Verfügungsmittel	0,00	0,00	**0,00**	0,00	0,00
	18	**= ordentliche Aufwendungen (= Zeilen 11 bis 16)**	**62.218,29**	**639.600,00**	**60.379,57**	**-579.220,43**	**0,00**
	19	**= Ergebnis der laufenden Verwaltungstätigkeit (= Zeilen 10 / 18)**	**208.904,59**	**-369.500,00**	**237.724,19**	**607.224,19**	**0,00**
46	20	+ Finanzerträge	0,00	0,00	**0,00**	0,00	- - - - -
55	21	- Zinsen und sonstige Finanzaufwendungen	0,00	0,00	**0,00**	0,00	0,00
	22	**= Finanzergebnis (= Zeilen 20 und 21)**	**0,00**	**0,00**	**0,00**	**0,00**	**0,00**
	23	**= ordentliches Ergebnis (= Zeilen 19 und 22)**	**208.904,59**	**-369.500,00**	**237.724,19**	**607.224,19**	**0,00**
49	24	+ außerordentliche Erträge	0,00	0,00	**0,00**	0,00	- - - - -
59	25	- außerordentliche Aufwendungen	0,00	0,00	**0,00**	0,00	0,00
	26	**= außerordentliches Ergebnis (= Zeilen 24 und 25)**	**0,00**	**0,00**	**0,00**	**0,00**	**0,00**
	27	**= Ergebnis vor Berücksichtigung der internen Leistungsbeziehungen (= Zeilen 23 und 26)**	**208.904,59**	**-369.500,00**	**237.724,19**	**607.224,19**	**0,00**
48	28	+ Erträge aus internen Leistungsbeziehungen	10.000,00	10.000,00	**10.000,00**	0,00	- - - - -
58	29	- Aufwendungen aus internen Leistungsbeziehungen	40.155,60	38.000,00	**41.618,70**	3.618,70	- - - - -
	30	**= Ergebnis (= Zeilen 27, 28, 29)**	**178.748,99**	**-397.500,00**	**206.105,49**	**603.605,49**	**0,00**
		Nachrichtlich:					

Teilergebnisrechnung 2013

Gemeinde: 01 Stadt Heide

Hauptproduktbereich	**5**	**Gestaltung und Umwelt**
Produktbereich	**54**	**Verkehrsflächen und -anlagen, ÖPVN**
Produktgruppe	**547**	**ÖPNV**
Produkt	**54701**	**Öffentlicher Personennahverkehr**

Ertrags- und Aufwandsarten			Ergebnis des Vorjahres	Fortge-schriebener Ansatz des Haushalts-jahres	**Ist-Ergebnis des Haushalts-jahres**	Vergleich Ansatz / Ist (Spalte 5 / Spalte 6)	übertragene Ermächti-gungen
			2012	2013	**2013**	2013	2014
			in EUR	in EUR	**in EUR**	in EUR	in EUR
1	2	3	4	5	**6**	7	8
40	1	Steuern und ähnliche Abgaben	0,00	0,00	**0,00**	0,00	- - - - -
41	2	+ Zuwendungen und allgemeine Umlagen	0,00	0,00	**0,00**	0,00	- - - - -
42	3	+ sonstige Transfererträge	0,00	0,00	**0,00**	0,00	- - - - -
43	4	+ öffentlich-rechtliche Leistungsentgelte	0,00	0,00	**0,00**	0,00	- - - - -
441 442 446	5	+ privatrechtliche Leistungsentgelte	0,00	0,00	**0,00**	0,00	- - - - -
448	6	+ Kostenerstattungen und Kostenumlagen	0,00	0,00	**0,00**	0,00	- - - - -
45	7	+ sonstige ordentliche Erträge	0,00	0,00	**236,41**	236,41	- - - - -
471	8	+ aktivierte Eigenleistungen	0,00	0,00	**0,00**	0,00	- - - - -
472	9	+/- Bestandsveränderungen	0,00	0,00	**0,00**	0,00	- - - - -
	10	**= ordentliche Erträge**	**0,00**	**0,00**	**236,41**	**236,41**	**- - - - -**
50	11	Personalaufwendungen	1.188,96	1.500,00	**1.349,59**	-150,41	0,00
51	12	+ Versorgungsaufwendungen	17,78	100,00	**18,58**	-81,42	0,00
52	13	+ Aufwendungen für Sach- und Dienstleistungen	419,59	3.000,00	**0,00**	-3.000,00	0,00
57	14	+ bilanzielle Abschreibungen	7.975,57	6.300,00	**7.975,57**	1.675,57	0,00
53	15	+ Transferaufwendungen	145.225,08	149.000,00	**148.631,39**	-368,61	0,00
54	16	+ sonstige ordentliche Aufwendungen	0,00	0,00	**0,00**	0,00	0,00
	17	davon Verfügungsmittel	0,00	0,00	**0,00**	0,00	0,00
	18	**= ordentliche Aufwendungen (= Zeilen 11 bis 16)**	**154.826,98**	**159.900,00**	**157.975,13**	**-1.924,87**	**0,00**
	19	**= Ergebnis der laufenden Verwaltungstätigkeit (= Zeilen 10 / 18)**	**-154.826,98**	**-159.900,00**	**-157.738,72**	**2.161,28**	**0,00**
46	20	+ Finanzerträge	0,00	0,00	**0,00**	0,00	- - - - -
55	21	- Zinsen und sonstige Finanzaufwendungen	0,00	0,00	**0,00**	0,00	0,00
	22	**= Finanzergebnis (= Zeilen 20 und 21)**	**0,00**	**0,00**	**0,00**	**0,00**	**0,00**
	23	**= ordentliches Ergebnis (= Zeilen 19 und 22)**	**-154.826,98**	**-159.900,00**	**-157.738,72**	**2.161,28**	**0,00**
49	24	+ außerordentliche Erträge	0,00	0,00	**0,00**	0,00	- - - - -
59	25	- außerordentliche Aufwendungen	0,00	0,00	**0,00**	0,00	0,00
	26	**= außerordentliches Ergebnis (= Zeilen 24 und 25)**	**0,00**	**0,00**	**0,00**	**0,00**	**0,00**
	27	**= Ergebnis vor Berücksichtigung der internen Leistungsbeziehungen (= Zeilen 23 und 26)**	**-154.826,98**	**-159.900,00**	**-157.738,72**	**2.161,28**	**0,00**
48	28	+ Erträge aus internen Leistungsbeziehungen	0,00	0,00	**0,00**	0,00	- - - - -
58	29	- Aufwendungen aus internen Leistungsbeziehungen	55,80	1.100,00	**0,00**	-1.100,00	- - - - -
	30	**= Ergebnis (= Zeilen 27, 28, 29)**	**-154.882,78**	**-161.000,00**	**-157.738,72**	**3.261,28**	**0,00**
		Nachrichtlich:					

Teilergebnisrechnung 2013

Gemeinde: 01 Stadt Heide

Hauptproduktbereich	**5**	**Gestaltung und Umwelt**
Produktbereich	**55**	**Natur- und Landschaftspflege**
Produktgruppe	**551**	**Öffentliches Grün/Landschaftsbau**
Produkt	**55101**	**Park- und Gartenanlagen**

Ertrags- und Aufwandsarten			Ergebnis des Vorjahres	Fortge-schriebener Ansatz des Haushalts-jahres	**Ist-Ergebnis des Haushalts-jahres**	Vergleich Ansatz / Ist (Spalte 5 / Spalte 6)	übertragene Ermächti-gungen
			2012	2013	**2013**	2013	2014
			in EUR	in EUR	**in EUR**	in EUR	in EUR
1	2	3	4	5	**6**	7	8
40	1	Steuern und ähnliche Abgaben	0,00	0,00	**0,00**	0,00	- - - - -
41	2	+ Zuwendungen und allgemeine Umlagen	0,00	0,00	**0,00**	0,00	- - - - -
42	3	+ sonstige Transfererträge	0,00	0,00	**0,00**	0,00	- - - - -
43	4	+ öffentlich-rechtliche Leistungsentgelte	0,00	0,00	**0,00**	0,00	- - - - -
441 442 446	5	+ privatrechtliche Leistungsentgelte	1.927,53	2.000,00	**1.927,53**	-72,47	- - - - -
448	6	+ Kostenerstattungen und Kostenumlagen	0,00	0,00	**0,00**	0,00	- - - - -
45	7	+ sonstige ordentliche Erträge	0,00	0,00	**0,00**	0,00	- - - - -
471	8	+ aktivierte Eigenleistungen	0,00	0,00	**0,00**	0,00	- - - - -
472	9	+/- Bestandsveränderungen	0,00	0,00	**0,00**	0,00	- - - - -
	10	**= ordentliche Erträge**	**1.927,53**	**2.000,00**	**1.927,53**	**-72,47**	**- - - - -**
50	11	Personalaufwendungen	11.982,24	10.500,00	**10.965,00**	465,00	0,00
51	12	+ Versorgungsaufwendungen	0,00	0,00	**0,00**	0,00	0,00
52	13	+ Aufwendungen für Sach- und Dienstleistungen	35.750,76	32.100,00	**35.773,72**	3.673,72	0,00
57	14	+ bilanzielle Abschreibungen	921,41	600,00	**708,81**	108,81	0,00
53	15	+ Transferaufwendungen	260,00	300,00	**260,00**	-40,00	0,00
54	16	+ sonstige ordentliche Aufwendungen	0,00	0,00	**0,00**	0,00	0,00
	17	davon Verfügungsmittel	0,00	0,00	**0,00**	0,00	0,00
	18	**= ordentliche Aufwendungen (= Zeilen 11 bis 16)**	**48.914,41**	**43.500,00**	**47.707,53**	**4.207,53**	**0,00**
	19	**= Ergebnis der laufenden Verwaltungstätigkeit (= Zeilen 10 / 18)**	**-46.986,88**	**-41.500,00**	**-45.780,00**	**-4.280,00**	**0,00**
46	20	+ Finanzerträge	0,00	0,00	**0,00**	0,00	- - - - -
55	21	- Zinsen und sonstige Finanzaufwendungen	0,00	0,00	**0,00**	0,00	0,00
	22	**= Finanzergebnis (= Zeilen 20 und 21)**	**0,00**	**0,00**	**0,00**	**0,00**	**0,00**
	23	**= ordentliches Ergebnis (= Zeilen 19 und 22)**	**-46.986,88**	**-41.500,00**	**-45.780,00**	**-4.280,00**	**0,00**
49	24	+ außerordentliche Erträge	0,00	0,00	**0,00**	0,00	- - - - -
59	25	- außerordentliche Aufwendungen	0,00	0,00	**0,00**	0,00	0,00
	26	**= außerordentliches Ergebnis (= Zeilen 24 und 25)**	**0,00**	**0,00**	**0,00**	**0,00**	**0,00**
	27	**= Ergebnis vor Berücksichtigung der internen Leistungsbeziehungen (= Zeilen 23 und 26)**	**-46.986,88**	**-41.500,00**	**-45.780,00**	**-4.280,00**	**0,00**
48	28	+ Erträge aus internen Leistungsbeziehungen	0,00	0,00	**0,00**	0,00	- - - - -
58	29	- Aufwendungen aus internen Leistungsbeziehungen	331.611,60	450.000,00	**294.442,60**	-155.557,40	- - - - -
	30	**= Ergebnis (= Zeilen 27, 28, 29)**	**-378.598,48**	**-491.500,00**	**-340.222,60**	**151.277,40**	**0,00**
		Nachrichtlich:					

Teilergebnisrechnung 2013

Gemeinde: 01 Stadt Heide

Hauptproduktbereich	**5**	**Gestaltung und Umwelt**
Produktbereich	**55**	**Natur- und Landschaftspflege**
Produktgruppe	**555**	**Land- und Fortswirtschaft**
Produkt	**55501**	**Wirtschaftswege und Forsten**

Ertrags- und Aufwandsarten			Ergebnis des Vorjahres	Fortge-schriebener Ansatz des Haushalts-jahres	**Ist-Ergebnis des Haushalts-jahres**	Vergleich Ansatz / Ist (Spalte 5 / Spalte 6)	übertragene Ermächti-gungen
			2012	2013	**2013**	2013	2014
			in EUR	in EUR	**in EUR**	in EUR	in EUR
1	2	3	4	5	**6**	7	8
40	1	Steuern und ähnliche Abgaben	0,00	0,00	**0,00**	0,00	- - - - -
41	2	+ Zuwendungen und allgemeine Umlagen	0,00	0,00	**0,00**	0,00	- - - - -
42	3	+ sonstige Transfererträge	0,00	0,00	**0,00**	0,00	- - - - -
43	4	+ öffentlich-rechtliche Leistungsentgelte	0,00	0,00	**0,00**	0,00	- - - - -
441 442 446	5	+ privatrechtliche Leistungsentgelte	2.081,10	200,00	**1.713,75**	1.513,75	- - - - -
448	6	+ Kostenerstattungen und Kostenumlagen	0,00	0,00	**0,00**	0,00	- - - - -
45	7	+ sonstige ordentliche Erträge	0,00	100,00	**0,00**	-100,00	- - - - -
471	8	+ aktivierte Eigenleistungen	0,00	0,00	**0,00**	0,00	- - - - -
472	9	+/- Bestandsveränderungen	0,00	0,00	**0,00**	0,00	- - - - -
	10	**= ordentliche Erträge**	**2.081,10**	**300,00**	**1.713,75**	**1.413,75**	**- - - - -**
50	11	Personalaufwendungen	20.810,72	18.500,00	**20.001,30**	1.501,30	0,00
51	12	+ Versorgungsaufwendungen	0,00	0,00	**0,00**	0,00	0,00
52	13	+ Aufwendungen für Sach- und Dienstleistungen	51.128,88	60.100,00	**20.906,23**	-39.193,77	0,00
57	14	+ bilanzielle Abschreibungen	0,00	500,00	**0,00**	-500,00	0,00
53	15	+ Transferaufwendungen	14.378,44	14.400,00	**14.378,44**	-21,56	0,00
54	16	+ sonstige ordentliche Aufwendungen	0,00	200,00	**62,00**	-138,00	0,00
	17	davon Verfügungsmittel	0,00	0,00	**0,00**	0,00	0,00
	18	**= ordentliche Aufwendungen (= Zeilen 11 bis 16)**	**86.318,04**	**93.700,00**	**55.347,97**	**-38.352,03**	**0,00**
	19	**= Ergebnis der laufenden Verwaltungstätigkeit (= Zeilen 10 / 18)**	**-84.236,94**	**-93.400,00**	**-53.634,22**	**39.765,78**	**0,00**
46	20	+ Finanzerträge	0,00	0,00	**0,00**	0,00	- - - - -
55	21	- Zinsen und sonstige Finanzaufwendungen	0,00	0,00	**0,00**	0,00	0,00
	22	**= Finanzergebnis (= Zeilen 20 und 21)**	**0,00**	**0,00**	**0,00**	**0,00**	**0,00**
	23	**= ordentliches Ergebnis (= Zeilen 19 und 22)**	**-84.236,94**	**-93.400,00**	**-53.634,22**	**39.765,78**	**0,00**
49	24	+ außerordentliche Erträge	0,00	0,00	**0,00**	0,00	- - - - -
59	25	- außerordentliche Aufwendungen	0,00	0,00	**0,00**	0,00	0,00
	26	**= außerordentliches Ergebnis (= Zeilen 24 und 25)**	**0,00**	**0,00**	**0,00**	**0,00**	**0,00**
	27	**= Ergebnis vor Berücksichtigung der internen Leistungsbeziehungen (= Zeilen 23 und 26)**	**-84.236,94**	**-93.400,00**	**-53.634,22**	**39.765,78**	**0,00**
48	28	+ Erträge aus internen Leistungsbeziehungen	0,00	0,00	**0,00**	0,00	- - - - -
58	29	- Aufwendungen aus internen Leistungsbeziehungen	80.153,10	80.000,00	**64.307,20**	-15.692,80	- - - - -
	30	**= Ergebnis (= Zeilen 27, 28, 29)**	**-164.390,04**	**-173.400,00**	**-117.941,42**	**55.458,58**	**0,00**
		Nachrichtlich:					

Teilergebnisrechnung 2013

Gemeinde: 01 Stadt Heide

Hauptproduktbereich	**5**	**Gestaltung und Umwelt**
Produktbereich	**57**	**Wirtschaft und Tourismus**
Produktgruppe	**571**	**Wirtschaftsförderung**
Produkt	**57101**	**Städt. Wirtschaftsförderung**

Ertrags- und Aufwandsarten			Ergebnis des Vorjahres	Fortge-schriebener Ansatz des Haushalts-jahres	**Ist-Ergebnis des Haushalts-jahres**	Vergleich Ansatz / Ist (Spalte 5 / Spalte 6)	übertragene Ermächti-gungen
			2012	2013	**2013**	2013	2014
			in EUR	in EUR	**in EUR**	in EUR	in EUR
1	2	3	4	5	**6**	7	8
40	1	Steuern und ähnliche Abgaben	0,00	0,00	**0,00**	0,00	- - - - -
41	2	+ Zuwendungen und allgemeine Umlagen	0,00	0,00	**0,00**	0,00	- - - - -
42	3	+ sonstige Transfererträge	0,00	0,00	**0,00**	0,00	- - - - -
43	4	+ öffentlich-rechtliche Leistungsentgelte	0,00	0,00	**0,00**	0,00	- - - - -
441 442 446	5	+ privatrechtliche Leistungsentgelte	0,00	0,00	**0,00**	0,00	- - - - -
448	6	+ Kostenerstattungen und Kostenumlagen	0,00	0,00	**0,00**	0,00	- - - - -
45	7	+ sonstige ordentliche Erträge	0,00	0,00	**0,00**	0,00	- - - - -
471	8	+ aktivierte Eigenleistungen	0,00	0,00	**0,00**	0,00	- - - - -
472	9	+/- Bestandsveränderungen	0,00	0,00	**0,00**	0,00	- - - - -
	10	**= ordentliche Erträge**	**0,00**	**0,00**	**0,00**	**0,00**	**- - - - -**
50	11	Personalaufwendungen	3.395,78	36.800,00	**76.602,48**	39.802,48	0,00
51	12	+ Versorgungsaufwendungen	0,00	0,00	**0,00**	0,00	0,00
52	13	+ Aufwendungen für Sach- und Dienstleistungen	0,00	0,00	**0,00**	0,00	0,00
57	14	+ bilanzielle Abschreibungen	0,00	0,00	**0,00**	0,00	0,00
53	15	+ Transferaufwendungen	0,00	162.600,00	**162.600,00**	0,00	0,00
54	16	+ sonstige ordentliche Aufwendungen	0,00	0,00	**0,00**	0,00	0,00
	17	davon Verfügungsmittel	0,00	0,00	**0,00**	0,00	0,00
	18	**= ordentliche Aufwendungen (= Zeilen 11 bis 16)**	**3.395,78**	**199.400,00**	**239.202,48**	**39.802,48**	**0,00**
	19	**= Ergebnis der laufenden Verwaltungstätigkeit (= Zeilen 10 / 18)**	**-3.395,78**	**-199.400,00**	**-239.202,48**	**-39.802,48**	**0,00**
46	20	+ Finanzerträge	0,00	0,00	**0,00**	0,00	- - - - -
55	21	- Zinsen und sonstige Finanzaufwendungen	0,00	0,00	**0,00**	0,00	0,00
	22	**= Finanzergebnis (= Zeilen 20 und 21)**	**0,00**	**0,00**	**0,00**	**0,00**	**0,00**
	23	**= ordentliches Ergebnis (= Zeilen 19 und 22)**	**-3.395,78**	**-199.400,00**	**-239.202,48**	**-39.802,48**	**0,00**
49	24	+ außerordentliche Erträge	0,00	0,00	**0,00**	0,00	- - - - -
59	25	- außerordentliche Aufwendungen	0,00	0,00	**0,00**	0,00	0,00
	26	**= außerordentliches Ergebnis (= Zeilen 24 und 25)**	**0,00**	**0,00**	**0,00**	**0,00**	**0,00**
	27	**= Ergebnis vor Berücksichtigung der internen Leistungsbeziehungen (= Zeilen 23 und 26)**	**-3.395,78**	**-199.400,00**	**-239.202,48**	**-39.802,48**	**0,00**
48	28	+ Erträge aus internen Leistungsbeziehungen	0,00	0,00	**0,00**	0,00	- - - - -
58	29	- Aufwendungen aus internen Leistungsbeziehungen	0,00	0,00	**0,00**	0,00	- - - - -
	30	**= Ergebnis (= Zeilen 27, 28, 29)**	**-3.395,78**	**-199.400,00**	**-239.202,48**	**-39.802,48**	**0,00**
		Nachrichtlich:					

Teilergebnisrechnung 2013

Gemeinde: 01 Stadt Heide

Hauptproduktbereich	**5**	**Gestaltung und Umwelt**
Produktbereich	**57**	**Wirtschaft und Tourismus**
Produktgruppe	**571**	**Wirtschaftsförderung**
Produkt	**57102**	**Gewerbepark Heide-Hemmingstedt**

Ertrags- und Aufwandsarten			Ergebnis des Vorjahres	Fortge-schriebener Ansatz des Haushalts-jahres	**Ist-Ergebnis des Haushalts-jahres**	Vergleich Ansatz / Ist (Spalte 5 / Spalte 6)	übertragene Ermächti-gungen
			2012	2013	**2013**	2013	2014
			in EUR	in EUR	**in EUR**	in EUR	in EUR
1	2	3	4	5	**6**	7	8
40	1	Steuern und ähnliche Abgaben	0,00	0,00	**0,00**	0,00	- - - - -
41	2	+ Zuwendungen und allgemeine Umlagen	0,00	0,00	**0,00**	0,00	- - - - -
42	3	+ sonstige Transfererträge	0,00	0,00	**0,00**	0,00	- - - - -
43	4	+ öffentlich-rechtliche Leistungsentgelte	0,00	0,00	**0,00**	0,00	- - - - -
441 442 446	5	+ privatrechtliche Leistungsentgelte	31.762,29	17.800,00	**17.889,76**	89,76	- - - - -
448	6	+ Kostenerstattungen und Kostenumlagen	92,83	0,00	**1.616,50**	1.616,50	- - - - -
45	7	+ sonstige ordentliche Erträge	0,00	0,00	**0,00**	0,00	- - - - -
471	8	+ aktivierte Eigenleistungen	0,00	0,00	**0,00**	0,00	- - - - -
472	9	+/- Bestandsveränderungen	0,00	0,00	**0,00**	0,00	- - - - -
	10	**= ordentliche Erträge**	**31.855,12**	**17.800,00**	**19.506,26**	**1.706,26**	**- - - - -**
50	11	Personalaufwendungen	22.825,00	13.500,00	**13.079,54**	-420,46	0,00
51	12	+ Versorgungsaufwendungen	0,00	0,00	**0,00**	0,00	0,00
52	13	+ Aufwendungen für Sach- und Dienstleistungen	13.432,70	14.500,00	**15.755,43**	1.255,43	0,00
57	14	+ bilanzielle Abschreibungen	52,61	0,00	**52,61**	52,61	0,00
53	15	+ Transferaufwendungen	245.278,39	303.300,00	**261.393,99**	-41.906,01	0,00
54	16	+ sonstige ordentliche Aufwendungen	12.783,32	50.000,00	**4.725,42**	-45.274,58	0,00
	17	davon Verfügungsmittel	0,00	0,00	**0,00**	0,00	0,00
	18	**= ordentliche Aufwendungen (= Zeilen 11 bis 16)**	**294.372,02**	**381.300,00**	**295.006,99**	**-86.293,01**	**0,00**
	19	**= Ergebnis der laufenden Verwaltungstätigkeit (= Zeilen 10 / 18)**	**-262.516,90**	**-363.500,00**	**-275.500,73**	**87.999,27**	**0,00**
46	20	+ Finanzerträge	0,00	0,00	**0,00**	0,00	- - - - -
55	21	- Zinsen und sonstige Finanzaufwendungen	0,00	0,00	**0,00**	0,00	0,00
	22	**= Finanzergebnis (= Zeilen 20 und 21)**	**0,00**	**0,00**	**0,00**	**0,00**	**0,00**
	23	**= ordentliches Ergebnis (= Zeilen 19 und 22)**	**-262.516,90**	**-363.500,00**	**-275.500,73**	**87.999,27**	**0,00**
49	24	+ außerordentliche Erträge	0,00	0,00	**0,00**	0,00	- - - - -
59	25	- außerordentliche Aufwendungen	0,00	0,00	**0,00**	0,00	0,00
	26	**= außerordentliches Ergebnis (= Zeilen 24 und 25)**	**0,00**	**0,00**	**0,00**	**0,00**	**0,00**
	27	**= Ergebnis vor Berücksichtigung der internen Leistungsbeziehungen (= Zeilen 23 und 26)**	**-262.516,90**	**-363.500,00**	**-275.500,73**	**87.999,27**	**0,00**
48	28	+ Erträge aus internen Leistungsbeziehungen	0,00	0,00	**0,00**	0,00	- - - - -
58	29	- Aufwendungen aus internen Leistungsbeziehungen	0,00	7.000,00	**2.331,20**	-4.668,80	- - - - -
	30	**= Ergebnis (= Zeilen 27, 28, 29)**	**-262.516,90**	**-370.500,00**	**-277.831,93**	**92.668,07**	**0,00**
		Nachrichtlich:					

Teilergebnisrechnung 2013

Gemeinde: 01 Stadt Heide

Hauptproduktbereich	**5**	**Gestaltung und Umwelt**
Produktbereich	**57**	**Wirtschaft und Tourismus**
Produktgruppe	**573**	**Allgemeine Einrichtungen und Unternehmen**
Produkt	**57301**	**Märkte**

Ertrags- und Aufwandsarten			Ergebnis des Vorjahres	Fortge-schriebener Ansatz des Haushalts-jahres	**Ist-Ergebnis des Haushalts-jahres**	Vergleich Ansatz / Ist (Spalte 5 / Spalte 6)	übertragene Ermächti-gungen
			2012	2013	**2013**	2013	2014
			in EUR	in EUR	**in EUR**	in EUR	in EUR
1	2	3	4	5	**6**	7	8
40	1	Steuern und ähnliche Abgaben	0,00	0,00	**0,00**	0,00	- - - - -
41	2	+ Zuwendungen und allgemeine Umlagen	0,00	0,00	**0,00**	0,00	- - - - -
42	3	+ sonstige Transfererträge	0,00	0,00	**0,00**	0,00	- - - - -
43	4	+ öffentlich-rechtliche Leistungsentgelte	110.424,05	115.000,00	**118.954,75**	3.954,75	- - - - -
441 442 446	5	+ privatrechtliche Leistungsentgelte	0,00	0,00	**0,00**	0,00	- - - - -
448	6	+ Kostenerstattungen und Kostenumlagen	294,00	300,00	**34,00**	-266,00	- - - - -
45	7	+ sonstige ordentliche Erträge	0,00	4.200,00	**0,00**	-4.200,00	- - - - -
471	8	+ aktivierte Eigenleistungen	0,00	0,00	**0,00**	0,00	- - - - -
472	9	+/- Bestandsveränderungen	0,00	0,00	**0,00**	0,00	- - - - -
	10	**= ordentliche Erträge**	**110.718,05**	**119.500,00**	**118.988,75**	**-511,25**	**- - - - -**
50	11	Personalaufwendungen	59.925,40	61.900,00	**60.873,89**	-1.026,11	0,00
51	12	+ Versorgungsaufwendungen	222,63	100,00	**206,99**	106,99	0,00
52	13	+ Aufwendungen für Sach- und Dienstleistungen	29.352,27	47.500,00	**33.559,03**	-13.940,97	0,00
57	14	+ bilanzielle Abschreibungen	248,84	100,00	**911,92**	811,92	0,00
53	15	+ Transferaufwendungen	0,00	0,00	**0,00**	0,00	0,00
54	16	+ sonstige ordentliche Aufwendungen	5.948,15	7.800,00	**8.175,48**	375,48	0,00
	17	davon Verfügungsmittel	0,00	0,00	**0,00**	0,00	0,00
	18	**= ordentliche Aufwendungen (= Zeilen 11 bis 16)**	**95.697,29**	**117.400,00**	**103.727,31**	**-13.672,69**	**0,00**
	19	**= Ergebnis der laufenden Verwaltungstätigkeit (= Zeilen 10 / 18)**	**15.020,76**	**2.100,00**	**15.261,44**	**13.161,44**	**0,00**
46	20	+ Finanzerträge	0,00	0,00	**0,00**	0,00	- - - - -
55	21	- Zinsen und sonstige Finanzaufwendungen	0,00	0,00	**0,00**	0,00	0,00
	22	**= Finanzergebnis (= Zeilen 20 und 21)**	**0,00**	**0,00**	**0,00**	**0,00**	**0,00**
	23	**= ordentliches Ergebnis (= Zeilen 19 und 22)**	**15.020,76**	**2.100,00**	**15.261,44**	**13.161,44**	**0,00**
49	24	+ außerordentliche Erträge	0,00	0,00	**0,00**	0,00	- - - - -
59	25	- außerordentliche Aufwendungen	0,00	0,00	**0,00**	0,00	0,00
	26	**= außerordentliches Ergebnis (= Zeilen 24 und 25)**	**0,00**	**0,00**	**0,00**	**0,00**	**0,00**
	27	**= Ergebnis vor Berücksichtigung der internen Leistungsbeziehungen (= Zeilen 23 und 26)**	**15.020,76**	**2.100,00**	**15.261,44**	**13.161,44**	**0,00**
48	28	+ Erträge aus internen Leistungsbeziehungen	0,00	0,00	**0,00**	0,00	- - - - -
58	29	- Aufwendungen aus internen Leistungsbeziehungen	54.622,87	78.300,00	**68.164,40**	-10.135,60	- - - - -
	30	**= Ergebnis (= Zeilen 27, 28, 29)**	**-39.602,11**	**-76.200,00**	**-52.902,96**	**23.297,04**	**0,00**
		Nachrichtlich:					

Teilergebnisrechnung 2013

Gemeinde: 01 Stadt Heide

Hauptproduktbereich	**5**	**Gestaltung und Umwelt**
Produktbereich	**57**	**Wirtschaft und Tourismus**
Produktgruppe	**573**	**Allgemeine Einrichtungen und Unternehmen**
Produkt	**57302**	**Heider Marktfrieden**

Ertrags- und Aufwandsarten			Ergebnis des Vorjahres	Fortge-schriebener Ansatz des Haushalts-jahres	**Ist-Ergebnis des Haushalts-jahres**	Vergleich Ansatz / Ist (Spalte 5 / Spalte 6)	übertragene Ermächti-gungen
			2012	2013	**2013**	2013	2014
			in EUR	in EUR	**in EUR**	in EUR	in EUR
1	2	3	4	5	**6**	7	8
40	1	Steuern und ähnliche Abgaben	0,00	0,00	**0,00**	0,00	- - - - -
41	2	+ Zuwendungen und allgemeine Umlagen	30.925,00	0,00	**0,00**	0,00	- - - - -
42	3	+ sonstige Transfererträge	0,00	0,00	**0,00**	0,00	- - - - -
43	4	+ öffentlich-rechtliche Leistungsentgelte	236.889,18	0,00	**0,00**	0,00	- - - - -
441 442 446	5	+ privatrechtliche Leistungsentgelte	0,00	0,00	**0,00**	0,00	- - - - -
448	6	+ Kostenerstattungen und Kostenumlagen	0,00	0,00	**0,00**	0,00	- - - - -
45	7	+ sonstige ordentliche Erträge	56.939,26	1.000,00	**1.033,60**	33,60	- - - - -
471	8	+ aktivierte Eigenleistungen	2.488,40	0,00	**0,00**	0,00	- - - - -
472	9	+/- Bestandsveränderungen	0,00	0,00	**0,00**	0,00	- - - - -
	10	**= ordentliche Erträge**	**327.241,84**	**1.000,00**	**1.033,60**	**33,60**	**- - - - -**
50	11	Personalaufwendungen	68.471,53	14.300,00	**14.579,36**	279,36	0,00
51	12	+ Versorgungsaufwendungen	0,00	0,00	**0,00**	0,00	0,00
52	13	+ Aufwendungen für Sach- und Dienstleistungen	102.230,07	6.500,00	**4.524,14**	-1.975,86	0,00
57	14	+ bilanzielle Abschreibungen	0,00	0,00	**0,00**	0,00	0,00
53	15	+ Transferaufwendungen	0,00	0,00	**0,00**	0,00	0,00
54	16	+ sonstige ordentliche Aufwendungen	88.828,71	6.800,00	**3.578,55**	-3.221,45	0,00
	17	davon Verfügungsmittel	0,00	0,00	**0,00**	0,00	0,00
	18	**= ordentliche Aufwendungen (= Zeilen 11 bis 16)**	**259.530,31**	**27.600,00**	**22.682,05**	**-4.917,95**	**0,00**
	19	**= Ergebnis der laufenden Verwaltungstätigkeit (= Zeilen 10 / 18)**	**67.711,53**	**-26.600,00**	**-21.648,45**	**4.951,55**	**0,00**
46	20	+ Finanzerträge	0,00	0,00	**0,00**	0,00	- - - - -
55	21	- Zinsen und sonstige Finanzaufwendungen	0,00	0,00	**0,00**	0,00	0,00
	22	**= Finanzergebnis (= Zeilen 20 und 21)**	**0,00**	**0,00**	**0,00**	**0,00**	**0,00**
	23	**= ordentliches Ergebnis (= Zeilen 19 und 22)**	**67.711,53**	**-26.600,00**	**-21.648,45**	**4.951,55**	**0,00**
49	24	+ außerordentliche Erträge	0,00	0,00	**0,00**	0,00	- - - - -
59	25	- außerordentliche Aufwendungen	0,00	0,00	**0,00**	0,00	0,00
	26	**= außerordentliches Ergebnis (= Zeilen 24 und 25)**	**0,00**	**0,00**	**0,00**	**0,00**	**0,00**
	27	**= Ergebnis vor Berücksichtigung der internen Leistungsbeziehungen (= Zeilen 23 und 26)**	**67.711,53**	**-26.600,00**	**-21.648,45**	**4.951,55**	**0,00**
48	28	+ Erträge aus internen Leistungsbeziehungen	0,00	0,00	**0,00**	0,00	- - - - -
58	29	- Aufwendungen aus internen Leistungsbeziehungen	91.510,50	5.700,00	**0,00**	-5.700,00	- - - - -
	30	**= Ergebnis (= Zeilen 27, 28, 29)**	**-23.798,97**	**-32.300,00**	**-21.648,45**	**10.651,55**	**0,00**
		Nachrichtlich:					

Teilergebnisrechnung 2013

Gemeinde: 01 Stadt Heide

Hauptproduktbereich	**5**	**Gestaltung und Umwelt**
Produktbereich	**57**	**Wirtschaft und Tourismus**
Produktgruppe	**573**	**Allgemeine Einrichtungen und Unternehmen**
Produkt	**57303**	**Baubetriebshof**

		Ertrags- und Aufwandsarten	Ergebnis des Vorjahres	Fortge-schriebener Ansatz des Haushalts-jahres	**Ist-Ergebnis des Haushalts-jahres**	Vergleich Ansatz / Ist (Spalte 5 / Spalte 6)	übertragene Ermächti-gungen
			2012	2013	**2013**	2013	2014
			in EUR	in EUR	**in EUR**	in EUR	in EUR
1	2	3	4	5	**6**	7	8
40	1	Steuern und ähnliche Abgaben	0,00	0,00	**0,00**	0,00	- - - - -
41	2	+ Zuwendungen und allgemeine Umlagen	0,00	3.200,00	**0,00**	-3.200,00	- - - - -
42	3	+ sonstige Transfererträge	0,00	0,00	**0,00**	0,00	- - - - -
43	4	+ öffentlich-rechtliche Leistungsentgelte	-1.353,70	100,00	**219,43**	119,43	- - - - -
441 442 446	5	+ privatrechtliche Leistungsentgelte	96,00	100,00	**2.711,04**	2.611,04	- - - - -
448	6	+ Kostenerstattungen und Kostenumlagen	13.743,75	6.700,00	**9.523,46**	2.823,46	- - - - -
45	7	+ sonstige ordentliche Erträge	85.052,06	0,00	**32.767,26**	32.767,26	- - - - -
471	8	+ aktivierte Eigenleistungen	0,00	0,00	**0,00**	0,00	- - - - -
472	9	+/- Bestandsveränderungen	0,00	0,00	**0,00**	0,00	- - - - -
	10	**= ordentliche Erträge**	**97.538,11**	**10.100,00**	**45.221,19**	**35.121,19**	**- - - - -**
50	11	Personalaufwendungen	1.536.576,78	1.577.900,00	**1.519.463,71**	-58.436,29	0,00
51	12	+ Versorgungsaufwendungen	911,16	500,00	**885,17**	385,17	0,00
52	13	+ Aufwendungen für Sach- und Dienstleistungen	213.381,33	249.900,00	**207.949,27**	-41.950,73	0,00
57	14	+ bilanzielle Abschreibungen	118.816,36	79.500,00	**119.676,72**	40.176,72	0,00
53	15	+ Transferaufwendungen	0,00	0,00	**0,00**	0,00	0,00
54	16	+ sonstige ordentliche Aufwendungen	11.093,11	9.600,00	**7.705,08**	-1.894,92	0,00
	17	davon Verfügungsmittel	0,00	0,00	**0,00**	0,00	0,00
	18	**= ordentliche Aufwendungen (= Zeilen 11 bis 16)**	**1.880.778,74**	**1.917.400,00**	**1.855.679,95**	**-61.720,05**	**0,00**
	19	**= Ergebnis der laufenden Verwaltungstätigkeit (= Zeilen 10 / 18)**	**-1.783.240,63**	**-1.907.300,00**	**-1.810.458,76**	**96.841,24**	**0,00**
46	20	+ Finanzerträge	0,00	0,00	**0,00**	0,00	- - - - -
55	21	- Zinsen und sonstige Finanzaufwendungen	0,00	0,00	**0,00**	0,00	0,00
	22	**= Finanzergebnis (= Zeilen 20 und 21)**	**0,00**	**0,00**	**0,00**	**0,00**	**0,00**
	23	**= ordentliches Ergebnis (= Zeilen 19 und 22)**	**-1.783.240,63**	**-1.907.300,00**	**-1.810.458,76**	**96.841,24**	**0,00**
49	24	+ außerordentliche Erträge	300,00	0,00	**195,00**	195,00	- - - - -
59	25	- außerordentliche Aufwendungen	0,00	0,00	**0,00**	0,00	0,00
	26	**= außerordentliches Ergebnis (= Zeilen 24 und 25)**	**300,00**	**0,00**	**195,00**	**195,00**	**0,00**
	27	**= Ergebnis vor Berücksichtigung der internen Leistungsbeziehungen (= Zeilen 23 und 26)**	**-1.782.940,63**	**-1.907.300,00**	**-1.810.263,76**	**97.036,24**	**0,00**
48	28	+ Erträge aus internen Leistungsbeziehungen	1.523.188,81	1.923.100,00	**1.447.813,86**	-475.286,14	- - - - -
58	29	- Aufwendungen aus internen Leistungsbeziehungen	6.154,20	8.100,00	**8.100,00**	0,00	- - - - -
	30	**= Ergebnis (= Zeilen 27, 28, 29)**	**-265.906,02**	**7.700,00**	**-370.549,90**	**-378.249,90**	**0,00**
		Nachrichtlich:					

Teilergebnisrechnung 2013

Gemeinde: 01 Stadt Heide

Hauptproduktbereich	**5**	**Gestaltung und Umwelt**
Produktbereich	**57**	**Wirtschaft und Tourismus**
Produktgruppe	**573**	**Allgemeine Einrichtungen und Unternehmen**
Produkt	**57304**	**Baubetriebshof -Ausleihe städt. Gegenstände**

Ertrags- und Aufwandsarten			Ergebnis des Vorjahres	Fortge-schriebener Ansatz des Haushalts-jahres	**Ist-Ergebnis des Haushalts-jahres**	Vergleich Ansatz / Ist (Spalte 5 / Spalte 6)	übertragene Ermächti-gungen
			2012	2013	**2013**	2013	2014
			in EUR	in EUR	**in EUR**	in EUR	in EUR
1	2	3	4	5	**6**	7	8
40	1	Steuern und ähnliche Abgaben	0,00	0,00	**0,00**	0,00	- - - - -
41	2	+ Zuwendungen und allgemeine Umlagen	0,00	0,00	**0,00**	0,00	- - - - -
42	3	+ sonstige Transfererträge	0,00	0,00	**0,00**	0,00	- - - - -
43	4	+ öffentlich-rechtliche Leistungsentgelte	3.370,28	3.000,00	**4.721,07**	1.721,07	- - - - -
441 442 446	5	+ privatrechtliche Leistungsentgelte	0,00	0,00	**0,00**	0,00	- - - - -
448	6	+ Kostenerstattungen und Kostenumlagen	0,00	0,00	**0,00**	0,00	- - - - -
45	7	+ sonstige ordentliche Erträge	0,00	0,00	**0,00**	0,00	- - - - -
471	8	+ aktivierte Eigenleistungen	0,00	0,00	**0,00**	0,00	- - - - -
472	9	+/- Bestandsveränderungen	0,00	0,00	**0,00**	0,00	- - - - -
	10	**= ordentliche Erträge**	**3.370,28**	**3.000,00**	**4.721,07**	**1.721,07**	**- - - - -**
50	11	Personalaufwendungen	0,00	0,00	**0,00**	0,00	0,00
51	12	+ Versorgungsaufwendungen	0,00	0,00	**0,00**	0,00	0,00
52	13	+ Aufwendungen für Sach- und Dienstleistungen	1.790,35	2.500,00	**1.039,93**	-1.460,07	0,00
57	14	+ bilanzielle Abschreibungen	0,00	0,00	**0,00**	0,00	0,00
53	15	+ Transferaufwendungen	0,00	0,00	**0,00**	0,00	0,00
54	16	+ sonstige ordentliche Aufwendungen	0,00	0,00	**0,00**	0,00	0,00
	17	davon Verfügungsmittel	0,00	0,00	**0,00**	0,00	0,00
	18	**= ordentliche Aufwendungen (= Zeilen 11 bis 16)**	**1.790,35**	**2.500,00**	**1.039,93**	**-1.460,07**	**0,00**
	19	**= Ergebnis der laufenden Verwaltungstätigkeit (= Zeilen 10 / 18)**	**1.579,93**	**500,00**	**3.681,14**	**3.181,14**	**0,00**
46	20	+ Finanzerträge	0,00	0,00	**0,00**	0,00	- - - - -
55	21	- Zinsen und sonstige Finanzaufwendungen	0,00	0,00	**0,00**	0,00	0,00
	22	**= Finanzergebnis (= Zeilen 20 und 21)**	**0,00**	**0,00**	**0,00**	**0,00**	**0,00**
	23	**= ordentliches Ergebnis (= Zeilen 19 und 22)**	**1.579,93**	**500,00**	**3.681,14**	**3.181,14**	**0,00**
49	24	+ außerordentliche Erträge	0,00	0,00	**0,00**	0,00	- - - - -
59	25	- außerordentliche Aufwendungen	0,00	0,00	**0,00**	0,00	0,00
	26	**= außerordentliches Ergebnis (= Zeilen 24 und 25)**	**0,00**	**0,00**	**0,00**	**0,00**	**0,00**
	27	**= Ergebnis vor Berücksichtigung der internen Leistungsbeziehungen (= Zeilen 23 und 26)**	**1.579,93**	**500,00**	**3.681,14**	**3.181,14**	**0,00**
48	28	+ Erträge aus internen Leistungsbeziehungen	1.997,02	3.000,00	**1.619,50**	-1.380,50	- - - - -
58	29	- Aufwendungen aus internen Leistungsbeziehungen	0,00	0,00	**0,00**	0,00	- - - - -
	30	**= Ergebnis (= Zeilen 27, 28, 29)**	**3.576,95**	**3.500,00**	**5.300,64**	**1.800,64**	**0,00**
		Nachrichtlich:					

Teilergebnisrechnung 2013

Gemeinde: 01 Stadt Heide

Hauptproduktbereich	**5**	**Gestaltung und Umwelt**
Produktbereich	**57**	**Wirtschaft und Tourismus**
Produktgruppe	**573**	**Allgemeine Einrichtungen und Unternehmen**
Produkt	**57305**	**Beteiligung an der Stadtwerke Heide GmbH**

Ertrags- und Aufwandsarten			Ergebnis des Vorjahres	Fortge-schriebener Ansatz des Haushalts-jahres	**Ist-Ergebnis des Haushalts-jahres**	Vergleich Ansatz / Ist (Spalte 5 / Spalte 6)	übertragene Ermächti-gungen
			2012	2013	**2013**	2013	2014
			in EUR	in EUR	**in EUR**	in EUR	in EUR
1	2	3	4	5	**6**	7	8
40	1	Steuern und ähnliche Abgaben	0,00	0,00	**0,00**	0,00	- - - - -
41	2	+ Zuwendungen und allgemeine Umlagen	0,00	0,00	**0,00**	0,00	- - - - -
42	3	+ sonstige Transfererträge	0,00	0,00	**0,00**	0,00	- - - - -
43	4	+ öffentlich-rechtliche Leistungsentgelte	0,00	0,00	**0,00**	0,00	- - - - -
441 442 446	5	+ privatrechtliche Leistungsentgelte	0,00	0,00	**0,00**	0,00	- - - - -
448	6	+ Kostenerstattungen und Kostenumlagen	0,00	0,00	**0,00**	0,00	- - - - -
45	7	+ sonstige ordentliche Erträge	0,00	0,00	**0,00**	0,00	- - - - -
471	8	+ aktivierte Eigenleistungen	0,00	0,00	**0,00**	0,00	- - - - -
472	9	+/- Bestandsveränderungen	0,00	0,00	**0,00**	0,00	- - - - -
	10	**= ordentliche Erträge**	**0,00**	**0,00**	**0,00**	**0,00**	**- - - - -**
50	11	Personalaufwendungen	141,17	300,00	**144,72**	-155,28	0,00
51	12	+ Versorgungsaufwendungen	2,33	100,00	**2,11**	-97,89	0,00
52	13	+ Aufwendungen für Sach- und Dienstleistungen	0,00	0,00	**0,00**	0,00	0,00
57	14	+ bilanzielle Abschreibungen	0,00	0,00	**0,00**	0,00	0,00
53	15	+ Transferaufwendungen	1.574.240,84	1.580.000,00	**1.549.259,10**	-30.740,90	0,00
54	16	+ sonstige ordentliche Aufwendungen	64.081,77	0,00	**7.811,40**	7.811,40	0,00
	17	davon Verfügungsmittel	0,00	0,00	**0,00**	0,00	0,00
	18	**= ordentliche Aufwendungen (= Zeilen 11 bis 16)**	**1.638.466,11**	**1.580.400,00**	**1.557.217,33**	**-23.182,67**	**0,00**
	19	**= Ergebnis der laufenden Verwaltungstätigkeit (= Zeilen 10 / 18)**	**-1.638.466,11**	**-1.580.400,00**	**-1.557.217,33**	**23.182,67**	**0,00**
46	20	+ Finanzerträge	2.060.168,89	1.500.000,00	**1.608.492,40**	108.492,40	- - - - -
55	21	- Zinsen und sonstige Finanzaufwendungen	0,00	0,00	**0,00**	0,00	0,00
	22	**= Finanzergebnis (= Zeilen 20 und 21)**	**2.060.168,89**	**1.500.000,00**	**1.608.492,40**	**108.492,40**	**0,00**
	23	**= ordentliches Ergebnis (= Zeilen 19 und 22)**	**421.702,78**	**-80.400,00**	**51.275,07**	**131.675,07**	**0,00**
49	24	+ außerordentliche Erträge	0,00	0,00	**0,00**	0,00	- - - - -
59	25	- außerordentliche Aufwendungen	0,00	0,00	**0,00**	0,00	0,00
	26	**= außerordentliches Ergebnis (= Zeilen 24 und 25)**	**0,00**	**0,00**	**0,00**	**0,00**	**0,00**
	27	**= Ergebnis vor Berücksichtigung der internen Leistungsbeziehungen (= Zeilen 23 und 26)**	**421.702,78**	**-80.400,00**	**51.275,07**	**131.675,07**	**0,00**
48	28	+ Erträge aus internen Leistungsbeziehungen	0,00	0,00	**0,00**	0,00	- - - - -
58	29	- Aufwendungen aus internen Leistungsbeziehungen	0,00	0,00	**0,00**	0,00	- - - - -
	30	**= Ergebnis (= Zeilen 27, 28, 29)**	**421.702,78**	**-80.400,00**	**51.275,07**	**131.675,07**	**0,00**
		Nachrichtlich:					

Teilergebnisrechnung 2013

Gemeinde: 01 Stadt Heide

Hauptproduktbereich	**5**	**Gestaltung und Umwelt**
Produktbereich	**57**	**Wirtschaft und Tourismus**
Produktgruppe	**573**	**Allgemeine Einrichtungen und Unternehmen**
Produkt	**57306**	**Heider Wasserturm**

Ertrags- und Aufwandsarten			Ergebnis des Vorjahres	Fortge-schriebener Ansatz des Haushalts-jahres	**Ist-Ergebnis des Haushalts-jahres**	Vergleich Ansatz / Ist (Spalte 5 / Spalte 6)	übertragene Ermächti-gungen
			2012	2013	**2013**	2013	2014
			in EUR	in EUR	**in EUR**	in EUR	in EUR
1	2	3	4	5	**6**	7	8
40	1	Steuern und ähnliche Abgaben	0,00	0,00	**0,00**	0,00	- - - - -
41	2	+ Zuwendungen und allgemeine Umlagen	0,00	0,00	**0,00**	0,00	- - - - -
42	3	+ sonstige Transfererträge	0,00	0,00	**0,00**	0,00	- - - - -
43	4	+ öffentlich-rechtliche Leistungsentgelte	0,00	0,00	**0,00**	0,00	- - - - -
441 442 446	5	+ privatrechtliche Leistungsentgelte	36.960,01	36.700,00	**39.201,31**	2.501,31	- - - - -
448	6	+ Kostenerstattungen und Kostenumlagen	0,00	0,00	**0,00**	0,00	- - - - -
45	7	+ sonstige ordentliche Erträge	50.283,37	10.100,00	**9.201,64**	-898,36	- - - - -
471	8	+ aktivierte Eigenleistungen	0,00	0,00	**0,00**	0,00	- - - - -
472	9	+/- Bestandsveränderungen	0,00	0,00	**0,00**	0,00	- - - - -
	10	**= ordentliche Erträge**	**87.243,38**	**46.800,00**	**48.402,95**	**1.602,95**	**- - - - -**
50	11	Personalaufwendungen	0,00	0,00	**0,00**	0,00	0,00
51	12	+ Versorgungsaufwendungen	0,00	0,00	**0,00**	0,00	0,00
52	13	+ Aufwendungen für Sach- und Dienstleistungen	11.289,00	26.400,00	**10.932,40**	-15.467,60	4.400,00
57	14	+ bilanzielle Abschreibungen	0,00	0,00	**0,00**	0,00	0,00
53	15	+ Transferaufwendungen	0,00	0,00	**0,00**	0,00	0,00
54	16	+ sonstige ordentliche Aufwendungen	2.388,68	65.300,00	**51.014,71**	-14.285,29	0,00
	17	davon Verfügungsmittel	0,00	0,00	**0,00**	0,00	0,00
	18	**= ordentliche Aufwendungen (= Zeilen 11 bis 16)**	**13.677,68**	**91.700,00**	**61.947,11**	**-29.752,89**	**4.400,00**
	19	**= Ergebnis der laufenden Verwaltungstätigkeit (= Zeilen 10 / 18)**	**73.565,70**	**-44.900,00**	**-13.544,16**	**31.355,84**	**-4.400,00**
46	20	+ Finanzerträge	0,00	0,00	**0,00**	0,00	- - - - -
55	21	- Zinsen und sonstige Finanzaufwendungen	0,00	15.100,00	**7.045,00**	-8.055,00	0,00
	22	**= Finanzergebnis (= Zeilen 20 und 21)**	**0,00**	**-15.100,00**	**-7.045,00**	**8.055,00**	**0,00**
	23	**= ordentliches Ergebnis (= Zeilen 19 und 22)**	**73.565,70**	**-60.000,00**	**-20.589,16**	**39.410,84**	**-4.400,00**
49	24	+ außerordentliche Erträge	0,00	0,00	**0,00**	0,00	- - - - -
59	25	- außerordentliche Aufwendungen	0,00	0,00	**0,00**	0,00	0,00
	26	**= außerordentliches Ergebnis (= Zeilen 24 und 25)**	**0,00**	**0,00**	**0,00**	**0,00**	**0,00**
	27	**= Ergebnis vor Berücksichtigung der internen Leistungsbeziehungen (= Zeilen 23 und 26)**	**73.565,70**	**-60.000,00**	**-20.589,16**	**39.410,84**	**-4.400,00**
48	28	+ Erträge aus internen Leistungsbeziehungen	0,00	0,00	**0,00**	0,00	- - - - -
58	29	- Aufwendungen aus internen Leistungsbeziehungen	0,00	0,00	**0,00**	0,00	- - - - -
	30	**= Ergebnis (= Zeilen 27, 28, 29)**	**73.565,70**	**-60.000,00**	**-20.589,16**	**39.410,84**	**-4.400,00**
		Nachrichtlich:					

Teilergebnisrechnung 2013

Gemeinde: 01 Stadt Heide

Hauptproduktbereich	**5**	**Gestaltung und Umwelt**
Produktbereich	**57**	**Wirtschaft und Tourismus**
Produktgruppe	**575**	**Tourismus**
Produkt	**57501**	**Tourismus**

Ertrags- und Aufwandsarten			Ergebnis des Vorjahres	Fortge-schriebener Ansatz des Haushalts-jahres	**Ist-Ergebnis des Haushalts-jahres**	Vergleich Ansatz / Ist (Spalte 5 / Spalte 6)	übertragene Ermächti-gungen
			2012	2013	**2013**	2013	2014
			in EUR	in EUR	**in EUR**	in EUR	in EUR
1	2	3	4	5	**6**	7	8
40	1	Steuern und ähnliche Abgaben	0,00	0,00	**0,00**	0,00	- - - - -
41	2	+ Zuwendungen und allgemeine Umlagen	0,00	0,00	**0,00**	0,00	- - - - -
42	3	+ sonstige Transfererträge	0,00	0,00	**0,00**	0,00	- - - - -
43	4	+ öffentlich-rechtliche Leistungsentgelte	0,00	0,00	**0,00**	0,00	- - - - -
441 442 446	5	+ privatrechtliche Leistungsentgelte	0,00	0,00	**0,00**	0,00	- - - - -
448	6	+ Kostenerstattungen und Kostenumlagen	0,00	0,00	**0,00**	0,00	- - - - -
45	7	+ sonstige ordentliche Erträge	0,00	0,00	**0,00**	0,00	- - - - -
471	8	+ aktivierte Eigenleistungen	0,00	0,00	**0,00**	0,00	- - - - -
472	9	+/- Bestandsveränderungen	0,00	0,00	**0,00**	0,00	- - - - -
	10	**= ordentliche Erträge**	**0,00**	**0,00**	**0,00**	**0,00**	**- - - - -**
50	11	Personalaufwendungen	1.563,18	1.700,00	**1.581,92**	-118,08	0,00
51	12	+ Versorgungsaufwendungen	22,22	100,00	**21,18**	-78,82	0,00
52	13	+ Aufwendungen für Sach- und Dienstleistungen	0,00	0,00	**0,00**	0,00	0,00
57	14	+ bilanzielle Abschreibungen	219,47	300,00	**219,47**	-80,53	0,00
53	15	+ Transferaufwendungen	150.595,95	181.800,00	**157.836,60**	-23.963,40	0,00
54	16	+ sonstige ordentliche Aufwendungen	38.400,34	12.500,00	**10.037,55**	-2.462,45	0,00
	17	davon Verfügungsmittel	8.461,34	0,00	**0,00**	0,00	0,00
	18	**= ordentliche Aufwendungen (= Zeilen 11 bis 16)**	**190.801,16**	**196.400,00**	**169.696,72**	**-26.703,28**	**0,00**
	19	**= Ergebnis der laufenden Verwaltungstätigkeit (= Zeilen 10 / 18)**	**-190.801,16**	**-196.400,00**	**-169.696,72**	**26.703,28**	**0,00**
46	20	+ Finanzerträge	0,00	0,00	**0,00**	0,00	- - - - -
55	21	- Zinsen und sonstige Finanzaufwendungen	0,00	0,00	**0,00**	0,00	0,00
	22	**= Finanzergebnis (= Zeilen 20 und 21)**	**0,00**	**0,00**	**0,00**	**0,00**	**0,00**
	23	**= ordentliches Ergebnis (= Zeilen 19 und 22)**	**-190.801,16**	**-196.400,00**	**-169.696,72**	**26.703,28**	**0,00**
49	24	+ außerordentliche Erträge	0,00	0,00	**0,00**	0,00	- - - - -
59	25	- außerordentliche Aufwendungen	0,00	0,00	**0,00**	0,00	0,00
	26	**= außerordentliches Ergebnis (= Zeilen 24 und 25)**	**0,00**	**0,00**	**0,00**	**0,00**	**0,00**
	27	**= Ergebnis vor Berücksichtigung der internen Leistungsbeziehungen (= Zeilen 23 und 26)**	**-190.801,16**	**-196.400,00**	**-169.696,72**	**26.703,28**	**0,00**
48	28	+ Erträge aus internen Leistungsbeziehungen	0,00	0,00	**0,00**	0,00	- - - - -
58	29	- Aufwendungen aus internen Leistungsbeziehungen	5.110,40	6.200,00	**5.990,80**	-209,20	- - - - -
	30	**= Ergebnis (= Zeilen 27, 28, 29)**	**-195.911,56**	**-202.600,00**	**-175.687,52**	**26.912,48**	**0,00**
		Nachrichtlich:					

Teilergebnisrechnung 2013

Gemeinde: 01 Stadt Heide

Hauptproduktbereich	**6**	**Zentrale Finanzleistungen**
Produktbereich	**61**	**Allgemeine Finanzwirtschaft**
Produktgruppe	**611**	**Steuern, allgemeine Zuweisungen, allgemeine Umlagen**
Produkt	**61101**	**Steuern, allgemeine Zuweisungen, allgemeine Umlagen**

Ertrags- und Aufwandsarten			Ergebnis des Vorjahres	Fortge-schriebener Ansatz des Haushalts-jahres	**Ist-Ergebnis des Haushalts-jahres**	Vergleich Ansatz / Ist (Spalte 5 / Spalte 6)	übertragene Ermächti-gungen
			2012	2013	**2013**	2013	2014
			in EUR	in EUR	**in EUR**	in EUR	in EUR
1	2	3	4	5	**6**	7	8
40	1	Steuern und ähnliche Abgaben	17.500.816,13	18.310.000,00	**18.426.617,88**	116.617,88	- - - - -
41	2	+ Zuwendungen und allgemeine Umlagen	3.933.756,00	3.958.000,00	**4.130.428,00**	172.428,00	- - - - -
42	3	+ sonstige Transfererträge	0,00	0,00	**0,00**	0,00	- - - - -
43	4	+ öffentlich-rechtliche Leistungsentgelte	0,00	0,00	**0,00**	0,00	- - - - -
441 442 446	5	+ privatrechtliche Leistungsentgelte	0,00	0,00	**0,00**	0,00	- - - - -
448	6	+ Kostenerstattungen und Kostenumlagen	0,00	0,00	**0,00**	0,00	- - - - -
45	7	+ sonstige ordentliche Erträge	1.051.065,81	985.000,00	**1.630.003,02**	645.003,02	- - - - -
471	8	+ aktivierte Eigenleistungen	0,00	0,00	**0,00**	0,00	- - - - -
472	9	+/- Bestandsveränderungen	0,00	0,00	**0,00**	0,00	- - - - -
	10	**= ordentliche Erträge**	**22.485.637,94**	**23.253.000,00**	**24.187.048,90**	**934.048,90**	**- - - - -**
50	11	Personalaufwendungen	0,00	0,00	**0,00**	0,00	0,00
51	12	+ Versorgungsaufwendungen	0,00	0,00	**0,00**	0,00	0,00
52	13	+ Aufwendungen für Sach- und Dienstleistungen	0,00	0,00	**0,00**	0,00	0,00
57	14	+ bilanzielle Abschreibungen	0,00	0,00	**46.173,72**	46.173,72	0,00
53	15	+ Transferaufwendungen	7.728.942,00	8.030.000,00	**8.148.436,00**	118.436,00	0,00
54	16	+ sonstige ordentliche Aufwendungen	0,00	0,00	**0,00**	0,00	0,00
	17	davon Verfügungsmittel	0,00	0,00	**0,00**	0,00	0,00
	18	**= ordentliche Aufwendungen (= Zeilen 11 bis 16)**	**7.728.942,00**	**8.030.000,00**	**8.194.609,72**	**164.609,72**	**0,00**
	19	**= Ergebnis der laufenden Verwaltungstätigkeit (= Zeilen 10 / 18)**	**14.756.695,94**	**15.223.000,00**	**15.992.439,18**	**769.439,18**	**0,00**
46	20	+ Finanzerträge	0,00	0,00	**0,00**	0,00	- - - - -
55	21	- Zinsen und sonstige Finanzaufwendungen	41.991,13	75.000,00	**55.314,25**	-19.685,75	0,00
	22	**= Finanzergebnis (= Zeilen 20 und 21)**	**-41.991,13**	**-75.000,00**	**-55.314,25**	**19.685,75**	**0,00**
	23	**= ordentliches Ergebnis (= Zeilen 19 und 22)**	**14.714.704,81**	**15.148.000,00**	**15.937.124,93**	**789.124,93**	**0,00**
49	24	+ außerordentliche Erträge	0,00	0,00	**0,00**	0,00	- - - - -
59	25	- außerordentliche Aufwendungen	0,00	0,00	**0,00**	0,00	0,00
	26	**= außerordentliches Ergebnis (= Zeilen 24 und 25)**	**0,00**	**0,00**	**0,00**	**0,00**	**0,00**
	27	**= Ergebnis vor Berücksichtigung der internen Leistungsbeziehungen (= Zeilen 23 und 26)**	**14.714.704,81**	**15.148.000,00**	**15.937.124,93**	**789.124,93**	**0,00**
48	28	+ Erträge aus internen Leistungsbeziehungen	0,00	0,00	**0,00**	0,00	- - - - -
58	29	- Aufwendungen aus internen Leistungsbeziehungen	0,00	0,00	**0,00**	0,00	- - - - -
	30	**= Ergebnis (= Zeilen 27, 28, 29)**	**14.714.704,81**	**15.148.000,00**	**15.937.124,93**	**789.124,93**	**0,00**
		Nachrichtlich:					

Teilergebnisrechnung 2013

Gemeinde: 01 Stadt Heide

Hauptproduktbereich	**6**	**Zentrale Finanzleistungen**
Produktbereich	**61**	**Allgemeine Finanzwirtschaft**
Produktgruppe	**612**	**Sonstige allgemeine Finanzwirtschaft**
Produkt	**61201**	**Sonstige allgemeine Finanzwirtschaft**

Ertrags- und Aufwandsarten			Ergebnis des Vorjahres	Fortge-schriebener Ansatz des Haushalts-jahres	**Ist-Ergebnis des Haushalts-jahres**	Vergleich Ansatz / Ist (Spalte 5 / Spalte 6)	übertragene Ermächti-gungen
			2012	2013	**2013**	2013	2014
			in EUR	in EUR	**in EUR**	in EUR	in EUR
1	2	3	4	5	**6**	7	8
40	1	Steuern und ähnliche Abgaben	0,00	0,00	**0,00**	0,00	- - - - -
41	2	+ Zuwendungen und allgemeine Umlagen	0,00	0,00	**0,00**	0,00	- - - - -
42	3	+ sonstige Transfererträge	0,00	0,00	**0,00**	0,00	- - - - -
43	4	+ öffentlich-rechtliche Leistungsentgelte	0,00	0,00	**0,00**	0,00	- - - - -
441 442 446	5	+ privatrechtliche Leistungsentgelte	0,00	0,00	**0,00**	0,00	- - - - -
448	6	+ Kostenerstattungen und Kostenumlagen	0,00	0,00	**0,00**	0,00	- - - - -
45	7	+ sonstige ordentliche Erträge	0,00	0,00	**0,00**	0,00	- - - - -
471	8	+ aktivierte Eigenleistungen	0,00	0,00	**0,00**	0,00	- - - - -
472	9	+/- Bestandsveränderungen	0,00	0,00	**0,00**	0,00	- - - - -
	10	**= ordentliche Erträge**	**0,00**	**0,00**	**0,00**	**0,00**	**- - - - -**
50	11	Personalaufwendungen	311,36	500,00	**319,91**	-180,09	0,00
51	12	+ Versorgungsaufwendungen	10,06	100,00	**23,96**	-76,04	0,00
52	13	+ Aufwendungen für Sach- und Dienstleistungen	0,00	0,00	**0,00**	0,00	0,00
57	14	+ bilanzielle Abschreibungen	0,00	2.300,00	**0,00**	-2.300,00	0,00
53	15	+ Transferaufwendungen	0,00	0,00	**0,00**	0,00	0,00
54	16	+ sonstige ordentliche Aufwendungen	0,00	0,00	**0,00**	0,00	0,00
	17	davon Verfügungsmittel	0,00	0,00	**0,00**	0,00	0,00
	18	**= ordentliche Aufwendungen (= Zeilen 11 bis 16)**	**321,42**	**2.900,00**	**343,87**	**-2.556,13**	**0,00**
	19	**= Ergebnis der laufenden Verwaltungstätigkeit (= Zeilen 10 / 18)**	**-321,42**	**-2.900,00**	**-343,87**	**2.556,13**	**0,00**
46	20	+ Finanzerträge	24.218,28	33.500,00	**28.755,55**	-4.744,45	- - - - -
55	21	- Zinsen und sonstige Finanzaufwendungen	934.969,27	1.035.100,00	**863.972,71**	-171.127,29	0,00
	22	**= Finanzergebnis (= Zeilen 20 und 21)**	**-910.750,99**	**-1.001.600,00**	**-835.217,16**	**166.382,84**	**0,00**
	23	**= ordentliches Ergebnis (= Zeilen 19 und 22)**	**-911.072,41**	**-1.004.500,00**	**-835.561,03**	**168.938,97**	**0,00**
49	24	+ außerordentliche Erträge	0,00	0,00	**0,00**	0,00	- - - - -
59	25	- außerordentliche Aufwendungen	0,00	0,00	**0,00**	0,00	0,00
	26	**= außerordentliches Ergebnis (= Zeilen 24 und 25)**	**0,00**	**0,00**	**0,00**	**0,00**	**0,00**
	27	**= Ergebnis vor Berücksichtigung der internen Leistungsbeziehungen (= Zeilen 23 und 26)**	**-911.072,41**	**-1.004.500,00**	**-835.561,03**	**168.938,97**	**0,00**
48	28	+ Erträge aus internen Leistungsbeziehungen	0,00	0,00	**0,00**	0,00	- - - - -
58	29	- Aufwendungen aus internen Leistungsbeziehungen	0,00	0,00	**0,00**	0,00	- - - - -
	30	**= Ergebnis (= Zeilen 27, 28, 29)**	**-911.072,41**	**-1.004.500,00**	**-835.561,03**	**168.938,97**	**0,00**
		Nachrichtlich:					

**** Ende der Liste "Teilergebnisrechnung" ****

Teilfinanzrechnung 2013

Gemeinde: 01 Stadt Heide

Hauptproduktbereich	**1**	**Zentrale Verwaltung**
Produktbereich	**11**	**Innere Verwaltung**
Produktgruppe	**111**	**Verwaltungssteuerung und Service**
Produkt	**11101**	**Gemeindeorgane**

Ein- und Auszahlungsarten			Ergebnis des Vorjahres	Fortgeschriebener Ansatz des Haushaltsjahres	**Ist-Ergebnis des Haushaltsjahres**	Vergleich Ansatz / Ist (Spalte 5 / Spalte 6)	übertragene Ermächtigungen
			2012	2013	**2013**	2013	2014
			in EUR	in EUR	**in EUR**	in EUR	in EUR
1	2	3	4	5	**6**	7	8
		laufende Verwaltungstätigkeit					
60	1	+ Steuern und ähnliche Abgaben	0,00	0,00	**0,00**	0,00	- - - - -
61	2	+ Zuweisungen und allgemeine Umlagen	0,00	0,00	**0,00**	0,00	- - - - -
62	3	+ Sonstige Transfereinzahlungen	0,00	0,00	**0,00**	0,00	- - - - -
63	4	+ öffentlich-rechtliche Leistungsentgelte	0,00	0,00	**0,00**	0,00	- - - - -
641 642 646	5	+ privatrechtiche Leistungsentgelte	1.905,03	900,00	**1.830,08**	930,08	- - - - -
648	6	+ Kostenerstattungen und Kostenumlagen	0,00	0,00	**0,00**	0,00	- - - - -
65	7	+ sonstige Einzahlungen	0,00	0,00	**102,40**	102,40	- - - - -
66	8	+ Zinsen und sonstige Finanzeinzahlungen	0,00	0,00	**0,00**	0,00	- - - - -
	9	**= Einzahlungen aus laufender Verwaltungstätigkeit**	**1.905,03**	**900,00**	**1.932,48**	**1.032,48**	**- - - - -**
70	10	- Personalauszahlungen	304.572,40	303.400,00	**286.355,78**	-17.044,22	0,00
71	11	- Versorgungsauszahlungen	2.403,20	2.500,00	**3.002,27**	502,27	0,00
72	12	- Auszahlungen für Sach- und Dienstleistungen	16.990,20	16.500,00	**19.630,93**	3.130,93	0,00
75	13	- Zinsen und sonstige Finanzauszahlungen	0,00	0,00	**0,00**	0,00	0,00
73	14	- Transferauszahlungen	3.000,00	3.400,00	**3.324,46**	-75,54	0,00
74	15	- sonstige Auszahlungen	128.203,36	127.700,00	**113.453,61**	-14.246,39	0,00
	16	**= Auszahlungen aus laufender Verwaltungstätigkeit (Zeilen 10 bis 15)**	**455.169,16**	**453.500,00**	**425.767,05**	**-27.732,95**	**0,00**
	17	**= Saldo aus laufender Verwaltungstätigkeit (Zeilen 9/16)**	**-453.264,13**	**-452.600,00**	**-423.834,57**	**28.765,43**	**0,00**
		Investitionstätigkeit					
681	18	+ Einzahlungen aus Zuweisungen und Zuschüssen für Investitionen und Investitionsförderungsmaßnahmen	0,00	0,00	**0,00**	0,00	- - - - -
682	19	+ Einzahlungen aus der Veräußerung von Gundstücken und Gebäude	0,00	0,00	**0,00**	0,00	- - - - -
683	20	+ Einzahlungen aus der Veräußerung von beweglichem Anlagevermögen	0,00	0,00	**0,00**	0,00	- - - - -
684	21	+ Einzahlungen aus Veräußerung von Finanzanlagen	0,00	0,00	**0,00**	0,00	- - - - -
685	22	+ Einzahlungen aus der Abwicklung von Baumaßnahmen	0,00	0,00	**0,00**	0,00	- - - - -
686	23	+ Einzahlungen aus Rückflüssen (für Investitionen und Investitionsförderungsmaßnahmen Dritter)	0,00	0,00	**0,00**	0,00	- - - - -
688	24	+ Einzahlungen aus Beiträgen u. ä. Entgelten	0,00	0,00	**0,00**	0,00	- - - - -
689	25	+ sonstige Investitionseinzahlungen	0,00	0,00	**0,00**	0,00	- - - - -
	26	**= Summe der investiven Einzahlungen**	**0,00**	**0,00**	**0,00**	**0,00**	**- - - - -**
781	27	- Auszahlungen aus Zuweisungen und Zuschüssen für Investitionen und Investitionsförderungsmaßnahmen	0,00	0,00	**0,00**	0,00	0,00
782	28	- Auszahlungen für den Erwerb von Grundstücken und Gebäuden	0,00	0,00	**0,00**	0,00	0,00

Teilfinanzrechnung 2013

Gemeinde: 01 Stadt Heide

Hauptproduktbereich	**1**	**Zentrale Verwaltung**
Produktbereich	**11**	**Innere Verwaltung**
Produktgruppe	**111**	**Verwaltungssteuerung und Service**
Produkt	**11101**	**Gemeindeorgane**

Ein- und Auszahlungsarten			Ergebnis des Vorjahres	Fortgeschriebener Ansatz des Haushaltsjahres	**Ist-Ergebnis des Haushaltsjahres**	Vergleich Ansatz / Ist (Spalte 5 / Spalte 6)	übertragene Ermächtigungen
			2012	2013	**2013**	2013	2014
			in EUR	in EUR	**in EUR**	in EUR	in EUR
1	2	3	4	5	**6**	7	8
783	29	- Auszahlungen für den Erwerb von beweglichem Anlagevermögen	183,72	1.000,00	**0,00**	-1.000,00	0,00
784	30	- Auszahlungen für den Erwerb von Finanzanlagen	0,00	0,00	**0,00**	0,00	0,00
785	31	- Auszahlungen für Baumaßnahmen	0,00	0,00	**0,00**	0,00	0,00
786	32	- Auszahlungen für die Gewährung von Ausleihungen (für Investitionen und Investitionsförderungsmaßnahmen Dritter)	0,00	0,00	**0,00**	0,00	0,00
787	33	- Sonstige Investitionsauszahlungen	0,00	0,00	**0,00**	0,00	0,00
	34	**= Summe der investiven Auszahlungen (Zeilen 27 bis 33)**	**183,72**	**1.000,00**	**0,00**	**-1.000,00**	**0,00**
	35	**= Saldo aus Investitionstätigkeit (Zeilen 26/34)**	**-183,72**	**-1.000,00**	**0,00**	**1.000,00**	**0,00**
	36	**= Finanzmittelüberschuss/-fehlbetrag (Zeilen 17,35, 35c und 35f)**	**-453.447,85**	**-453.600,00**	**-423.834,57**	**29.765,43**	**0,00**

Teilfinanzrechnung 2013

Gemeinde: 01 Stadt Heide

Hauptproduktbereich	**1**	**Zentrale Verwaltung**
Produktbereich	**11**	**Innere Verwaltung**
Produktgruppe	**111**	**Verwaltungssteuerung und Service**
Produkt	**11102**	**Zentrale Dienste**

Ein- und Auszahlungsarten			Ergebnis des Vorjahres	Fortgeschriebener Ansatz des Haushaltsjahres	**Ist-Ergebnis des Haushaltsjahres**	Vergleich Ansatz / Ist (Spalte 5 / Spalte 6)	übertragene Ermächtigungen
			2012	2013	**2013**	2013	2014
			in EUR	in EUR	**in EUR**	in EUR	in EUR
1	2	3	4	5	**6**	7	8
		laufende Verwaltungstätigkeit					
60	1	+ Steuern und ähnliche Abgaben	0,00	0,00	**0,00**	0,00	- - - - -
61	2	+ Zuweisungen und allgemeine Umlagen	0,00	0,00	**0,00**	0,00	- - - - -
62	3	+ Sonstige Transfereinzahlungen	0,00	0,00	**0,00**	0,00	- - - - -
63	4	+ öffentlich-rechtliche Leistungsentgelte	0,00	0,00	**0,00**	0,00	- - - - -
641 642 646	5	+ privatrechtiche Leistungsentgelte	30,00	1.000,00	**0,00**	-1.000,00	- - - - -
648	6	+ Kostenerstattungen und Kostenumlagen	0,00	0,00	**0,00**	0,00	- - - - -
65	7	+ sonstige Einzahlungen	0,00	0,00	**0,00**	0,00	- - - - -
66	8	+ Zinsen und sonstige Finanzeinzahlungen	0,00	0,00	**0,00**	0,00	- - - - -
	9	**= Einzahlungen aus laufender Verwaltungstätigkeit**	**30,00**	**1.000,00**	**0,00**	**-1.000,00**	**- - - - -**
70	10	- Personalauszahlungen	136.880,39	133.600,00	**118.547,60**	-15.052,40	0,00
71	11	- Versorgungsauszahlungen	1.571,86	1.200,00	**5.241,15**	4.041,15	0,00
72	12	- Auszahlungen für Sach- und Dienstleistungen	645,83	200,00	**282,91**	82,91	0,00
75	13	- Zinsen und sonstige Finanzauszahlungen	0,00	0,00	**0,00**	0,00	0,00
73	14	- Transferauszahlungen	45.958,27	4.100,00	**3.836,14**	-263,86	0,00
74	15	- sonstige Auszahlungen	26.484,21	29.300,00	**25.881,91**	-3.418,09	0,00
	16	**= Auszahlungen aus laufender Verwaltungstätigkeit (Zeilen 10 bis 15)**	**211.540,56**	**168.400,00**	**153.789,71**	**-14.610,29**	**0,00**
	17	**= Saldo aus laufender Verwaltungstätigkeit (Zeilen 9/16)**	**-211.510,56**	**-167.400,00**	**-153.789,71**	**13.610,29**	**0,00**
		Investitionstätigkeit					
681	18	+ Einzahlungen aus Zuweisungen und Zuschüssen für Investitionen und Investitionsförderungsmaßnahmen	0,00	0,00	**0,00**	0,00	- - - - -
682	19	+ Einzahlungen aus der Veräußerung von Gundstücken und Gebäude	0,00	0,00	**0,00**	0,00	- - - - -
683	20	+ Einzahlungen aus der Veräußerung von beweglichem Anlagevermögen	0,00	0,00	**0,00**	0,00	- - - - -
684	21	+ Einzahlungen aus Veräußerung von Finanzanlagen	0,00	0,00	**0,00**	0,00	- - - - -
685	22	+ Einzahlungen aus der Abwicklung von Baumaßnahmen	0,00	0,00	**0,00**	0,00	- - - - -
686	23	+ Einzahlungen aus Rückflüssen (für Investitionen und Investitionsförderungsmaßnahmen Dritter)	0,00	0,00	**0,00**	0,00	- - - - -
688	24	+ Einzahlungen aus Beiträgen u. ä. Entgelten	0,00	0,00	**0,00**	0,00	- - - - -
689	25	+ sonstige Investitionseinzahlungen	0,00	0,00	**0,00**	0,00	- - - - -
	26	**= Summe der investiven Einzahlungen**	**0,00**	**0,00**	**0,00**	**0,00**	**- - - - -**
781	27	- Auszahlungen aus Zuweisungen und Zuschüssen für Investitionen und Investitionsförderungsmaßnahmen	0,00	0,00	**0,00**	0,00	0,00
782	28	- Auszahlungen für den Erwerb von Grundstücken und Gebäuden	0,00	0,00	**0,00**	0,00	0,00

Teilfinanzrechnung 2013

Gemeinde: 01 Stadt Heide

Hauptproduktbereich	**1**	**Zentrale Verwaltung**
Produktbereich	**11**	**Innere Verwaltung**
Produktgruppe	**111**	**Verwaltungssteuerung und Service**
Produkt	**11102**	**Zentrale Dienste**

Ein- und Auszahlungsarten			Ergebnis des Vorjahres	Fortgeschriebener Ansatz des Haushaltsjahres	**Ist-Ergebnis des Haushaltsjahres**	Vergleich Ansatz / Ist (Spalte 5 / Spalte 6)	übertragene Ermächtigungen
			2012	2013	**2013**	2013	2014
			in EUR	in EUR	**in EUR**	in EUR	in EUR
1	2	3	4	5	**6**	7	8
783	29	- Auszahlungen für den Erwerb von beweglichem Anlagevermögen	0,00	1.000,00	**346,29**	-653,71	0,00
784	30	- Auszahlungen für den Erwerb von Finanzanlagen	1.250,00	0,00	**0,00**	0,00	0,00
785	31	- Auszahlungen für Baumaßnahmen	0,00	0,00	**0,00**	0,00	0,00
786	32	- Auszahlungen für die Gewährung von Ausleihungen (für Investitionen und Investitionsförderungsmaßnahmen Dritter)	0,00	0,00	**0,00**	0,00	0,00
787	33	- Sonstige Investitionsauszahlungen	0,00	0,00	**0,00**	0,00	0,00
	34	**= Summe der investiven Auszahlungen (Zeilen 27 bis 33)**	**1.250,00**	**1.000,00**	**346,29**	**-653,71**	**0,00**
	35	**= Saldo aus Investitionstätigkeit (Zeilen 26/34)**	**-1.250,00**	**-1.000,00**	**-346,29**	**653,71**	**0,00**
	36	**= Finanzmittelüberschuss/-fehlbetrag (Zeilen 17,35, 35c und 35f)**	**-212.760,56**	**-168.400,00**	**-154.136,00**	**14.264,00**	**0,00**

Teilfinanzrechnung 2013

Gemeinde: 01 Stadt Heide

Hauptproduktbereich	**1**	**Zentrale Verwaltung**
Produktbereich	**11**	**Innere Verwaltung**
Produktgruppe	**111**	**Verwaltungssteuerung und Service**
Produkt	**11103**	**Personalverwaltung**

Ein- und Auszahlungsarten			Ergebnis des Vorjahres	Fortgeschriebener Ansatz des Haushaltsjahres	**Ist-Ergebnis des Haushaltsjahres**	Vergleich Ansatz / Ist (Spalte 5 / Spalte 6)	übertragene Ermächtigungen
			2012	2013	**2013**	2013	2014
			in EUR	in EUR	**in EUR**	in EUR	in EUR
1	2	3	4	5	**6**	7	8
		laufende Verwaltungstätigkeit					
60	1	+ Steuern und ähnliche Abgaben	0,00	0,00	**0,00**	0,00	- - - - -
61	2	+ Zuweisungen und allgemeine Umlagen	41.613,70	7.700,00	**14.103,90**	6.403,90	- - - - -
62	3	+ Sonstige Transfereinzahlungen	0,00	0,00	**0,00**	0,00	- - - - -
63	4	+ öffentlich-rechtliche Leistungsentgelte	0,00	0,00	**0,00**	0,00	- - - - -
641 642 646	5	+ privatrechtiche Leistungsentgelte	13.459,08	13.500,00	**13.115,76**	-384,24	- - - - -
648	6	+ Kostenerstattungen und Kostenumlagen	427.986,14	447.000,00	**411.084,92**	-35.915,08	- - - - -
65	7	+ sonstige Einzahlungen	0,00	0,00	**0,00**	0,00	- - - - -
66	8	+ Zinsen und sonstige Finanzeinzahlungen	0,00	0,00	**0,00**	0,00	- - - - -
	9	**= Einzahlungen aus laufender Verwaltungstätigkeit**	**483.058,92**	**468.200,00**	**438.304,58**	**-29.895,42**	**- - - - -**
70	10	- Personalauszahlungen	618.814,76	697.900,00	**558.994,79**	-138.905,21	3.500,00
71	11	- Versorgungsauszahlungen	2.657,06	1.300,00	**3.257,00**	1.957,00	0,00
72	12	- Auszahlungen für Sach- und Dienstleistungen	525,18	500,00	**524,57**	24,57	0,00
75	13	- Zinsen und sonstige Finanzauszahlungen	0,00	0,00	**0,00**	0,00	0,00
73	14	- Transferauszahlungen	0,00	0,00	**0,00**	0,00	0,00
74	15	- sonstige Auszahlungen	0,00	29.500,00	**34.489,71**	4.989,71	0,00
	16	**= Auszahlungen aus laufender Verwaltungstätigkeit (Zeilen 10 bis 15)**	**621.997,00**	**729.200,00**	**597.266,07**	**-131.933,93**	**3.500,00**
	17	**= Saldo aus laufender Verwaltungstätigkeit (Zeilen 9/16)**	**-138.938,08**	**-261.000,00**	**-158.961,49**	**102.038,51**	**-3.500,00**
		Investitionstätigkeit					
681	18	+ Einzahlungen aus Zuweisungen und Zuschüssen für Investitionen und Investitionsförderungsmaßnahmen	0,00	0,00	**0,00**	0,00	- - - - -
682	19	+ Einzahlungen aus der Veräußerung von Gundstücken und Gebäude	0,00	0,00	**0,00**	0,00	- - - - -
683	20	+ Einzahlungen aus der Veräußerung von beweglichem Anlagevermögen	0,00	0,00	**0,00**	0,00	- - - - -
684	21	+ Einzahlungen aus Veräußerung von Finanzanlagen	0,00	0,00	**0,00**	0,00	- - - - -
685	22	+ Einzahlungen aus der Abwicklung von Baumaßnahmen	0,00	0,00	**0,00**	0,00	- - - - -
686	23	+ Einzahlungen aus Rückflüssen (für Investitionen und Investitionsförderungsmaßnahmen Dritter)	0,00	0,00	**0,00**	0,00	- - - - -
688	24	+ Einzahlungen aus Beiträgen u. ä. Entgelten	0,00	0,00	**0,00**	0,00	- - - - -
689	25	+ sonstige Investitionseinzahlungen	0,00	0,00	**0,00**	0,00	- - - - -
	26	**= Summe der investiven Einzahlungen**	**0,00**	**0,00**	**0,00**	**0,00**	**- - - - -**
781	27	- Auszahlungen aus Zuweisungen und Zuschüssen für Investitionen und Investitionsförderungsmaßnahmen	0,00	0,00	**0,00**	0,00	0,00
782	28	- Auszahlungen für den Erwerb von Grundstücken und Gebäuden	0,00	0,00	**0,00**	0,00	0,00

Teilfinanzrechnung 2013

Gemeinde: 01 Stadt Heide

Hauptproduktbereich	**1**	**Zentrale Verwaltung**
Produktbereich	**11**	**Innere Verwaltung**
Produktgruppe	**111**	**Verwaltungssteuerung und Service**
Produkt	**11103**	**Personalverwaltung**

Ein- und Auszahlungsarten			Ergebnis des Vorjahres	Fortgeschriebener Ansatz des Haushaltsjahres	**Ist-Ergebnis des Haushaltsjahres**	Vergleich Ansatz / Ist (Spalte 5 / Spalte 6)	übertragene Ermächtigungen
			2012	2013	**2013**	2013	2014
			in EUR	in EUR	**in EUR**	in EUR	in EUR
1	2	3	4	5	**6**	7	8
783	29	- Auszahlungen für den Erwerb von beweglichem Anlagevermögen	0,00	0,00	**0,00**	0,00	0,00
784	30	- Auszahlungen für den Erwerb von Finanzanlagen	0,00	0,00	**0,00**	0,00	0,00
785	31	- Auszahlungen für Baumaßnahmen	0,00	0,00	**0,00**	0,00	0,00
786	32	- Auszahlungen für die Gewährung von Ausleihungen (für Investitionen und Investitionsförderungsmaßnahmen Dritter)	0,00	0,00	**0,00**	0,00	0,00
787	33	- Sonstige Investitionsauszahlungen	0,00	0,00	**0,00**	0,00	0,00
	34	**= Summe der investiven Auszahlungen (Zeilen 27 bis 33)**	**0,00**	**0,00**	**0,00**	**0,00**	**0,00**
	35	**= Saldo aus Investitionstätigkeit (Zeilen 26/34)**	**0,00**	**0,00**	**0,00**	**0,00**	**0,00**
	36	**= Finanzmittelüberschuss/-fehlbetrag (Zeilen 17,35, 35c und 35f)**	**-138.938,08**	**-261.000,00**	**-158.961,49**	**102.038,51**	**-3.500,00**

Teilfinanzrechnung 2013

Gemeinde: 01 Stadt Heide

Hauptproduktbereich	**1**	**Zentrale Verwaltung**
Produktbereich	**11**	**Innere Verwaltung**
Produktgruppe	**111**	**Verwaltungssteuerung und Service**
Produkt	**11104**	**Aus- und Fortbildung**

Ein- und Auszahlungsarten			Ergebnis des Vorjahres	Fortgeschriebener Ansatz des Haushaltsjahres	**Ist-Ergebnis des Haushaltsjahres**	Vergleich Ansatz / Ist (Spalte 5 / Spalte 6)	übertragene Ermächtigungen
			2012	2013	**2013**	2013	2014
			in EUR	in EUR	**in EUR**	in EUR	in EUR
1	2	3	4	5	**6**	7	8
		laufende Verwaltungstätigkeit					
60	1	+ Steuern und ähnliche Abgaben	0,00	0,00	**0,00**	0,00	- - - - -
61	2	+ Zuweisungen und allgemeine Umlagen	0,00	0,00	**0,00**	0,00	- - - - -
62	3	+ Sonstige Transfereinzahlungen	0,00	0,00	**0,00**	0,00	- - - - -
63	4	+ öffentlich-rechtliche Leistungsentgelte	0,00	0,00	**0,00**	0,00	- - - - -
641 642 646	5	+ privatrechtiche Leistungsentgelte	0,00	0,00	**0,00**	0,00	- - - - -
648	6	+ Kostenerstattungen und Kostenumlagen	1.920,10	1.300,00	**1.173,29**	-126,71	- - - - -
65	7	+ sonstige Einzahlungen	0,00	0,00	**0,00**	0,00	- - - - -
66	8	+ Zinsen und sonstige Finanzeinzahlungen	0,00	0,00	**0,00**	0,00	- - - - -
	9	**= Einzahlungen aus laufender Verwaltungstätigkeit**	**1.920,10**	**1.300,00**	**1.173,29**	**-126,71**	**- - - - -**
70	10	- Personalauszahlungen	216.952,27	234.500,00	**222.957,92**	-11.542,08	0,00
71	11	- Versorgungsauszahlungen	521,98	300,00	**629,99**	329,99	0,00
72	12	- Auszahlungen für Sach- und Dienstleistungen	70.560,29	85.000,00	**77.803,12**	-7.196,88	0,00
75	13	- Zinsen und sonstige Finanzauszahlungen	0,00	0,00	**0,00**	0,00	0,00
73	14	- Transferauszahlungen	0,00	0,00	**0,00**	0,00	0,00
74	15	- sonstige Auszahlungen	0,00	0,00	**0,00**	0,00	0,00
	16	**= Auszahlungen aus laufender Verwaltungstätigkeit (Zeilen 10 bis 15)**	**288.034,54**	**319.800,00**	**301.391,03**	**-18.408,97**	**0,00**
	17	**= Saldo aus laufender Verwaltungstätigkeit (Zeilen 9/16)**	**-286.114,44**	**-318.500,00**	**-300.217,74**	**18.282,26**	**0,00**
		Investitionstätigkeit					
681	18	+ Einzahlungen aus Zuweisungen und Zuschüssen für Investitionen und Investitionsförderungsmaßnahmen	0,00	0,00	**0,00**	0,00	- - - - -
682	19	+ Einzahlungen aus der Veräußerung von Gundstücken und Gebäude	0,00	0,00	**0,00**	0,00	- - - - -
683	20	+ Einzahlungen aus der Veräußerung von beweglichem Anlagevermögen	0,00	0,00	**0,00**	0,00	- - - - -
684	21	+ Einzahlungen aus Veräußerung von Finanzanlagen	0,00	0,00	**0,00**	0,00	- - - - -
685	22	+ Einzahlungen aus der Abwicklung von Baumaßnahmen	0,00	0,00	**0,00**	0,00	- - - - -
686	23	+ Einzahlungen aus Rückflüssen (für Investitionen und Investitionsförderungsmaßnahmen Dritter)	0,00	0,00	**0,00**	0,00	- - - - -
688	24	+ Einzahlungen aus Beiträgen u. ä. Entgelten	0,00	0,00	**0,00**	0,00	- - - - -
689	25	+ sonstige Investitionseinzahlungen	0,00	0,00	**0,00**	0,00	- - - - -
	26	**= Summe der investiven Einzahlungen**	**0,00**	**0,00**	**0,00**	**0,00**	**- - - - -**
781	27	- Auszahlungen aus Zuweisungen und Zuschüssen für Investitionen und Investitionsförderungsmaßnahmen	0,00	0,00	**0,00**	0,00	0,00
782	28	- Auszahlungen für den Erwerb von Grundstücken und Gebäuden	0,00	0,00	**0,00**	0,00	0,00

Teilfinanzrechnung 2013

Gemeinde: 01 Stadt Heide

Hauptproduktbereich	**1**	**Zentrale Verwaltung**
Produktbereich	**11**	**Innere Verwaltung**
Produktgruppe	**111**	**Verwaltungssteuerung und Service**
Produkt	**11104**	**Aus- und Fortbildung**

Ein- und Auszahlungsarten			Ergebnis des Vorjahres	Fortgeschriebener Ansatz des Haushaltsjahres	**Ist-Ergebnis des Haushaltsjahres**	Vergleich Ansatz / Ist (Spalte 5 / Spalte 6)	übertragene Ermächtigungen
			2012	2013	**2013**	2013	2014
			in EUR	in EUR	**in EUR**	in EUR	in EUR
1	2	3	4	5	**6**	7	8
783	29	- Auszahlungen für den Erwerb von beweglichem Anlagevermögen	0,00	0,00	**0,00**	0,00	0,00
784	30	- Auszahlungen für den Erwerb von Finanzanlagen	0,00	0,00	**0,00**	0,00	0,00
785	31	- Auszahlungen für Baumaßnahmen	0,00	0,00	**0,00**	0,00	0,00
786	32	- Auszahlungen für die Gewährung von Ausleihungen (für Investitionen und Investitionsförderungsmaßnahmen Dritter)	0,00	0,00	**0,00**	0,00	0,00
787	33	- Sonstige Investitionsauszahlungen	0,00	0,00	**0,00**	0,00	0,00
	34	**= Summe der investiven Auszahlungen (Zeilen 27 bis 33)**	**0,00**	**0,00**	**0,00**	**0,00**	**0,00**
	35	**= Saldo aus Investitionstätigkeit (Zeilen 26/34)**	**0,00**	**0,00**	**0,00**	**0,00**	**0,00**
	36	**= Finanzmittelüberschuss/-fehlbetrag (Zeilen 17,35, 35c und 35f)**	**-286.114,44**	**-318.500,00**	**-300.217,74**	**18.282,26**	**0,00**

Teilfinanzrechnung 2013

Gemeinde: 01 Stadt Heide

Hauptproduktbereich	**1**	**Zentrale Verwaltung**
Produktbereich	**11**	**Innere Verwaltung**
Produktgruppe	**111**	**Verwaltungssteuerung und Service**
Produkt	**11105**	**Einrichtungen für die gesamte Verwaltung**

Ein- und Auszahlungsarten			Ergebnis des Vorjahres	Fortgeschriebener Ansatz des Haushaltsjahres	**Ist-Ergebnis des Haushaltsjahres**	Vergleich Ansatz / Ist (Spalte 5 / Spalte 6)	übertragene Ermächtigungen
			2012	2013	**2013**	2013	2014
			in EUR	in EUR	**in EUR**	in EUR	in EUR
1	2	3	4	5	**6**	7	8
		laufende Verwaltungstätigkeit					
60	1	+ Steuern und ähnliche Abgaben	0,00	0,00	**0,00**	0,00	- - - - -
61	2	+ Zuweisungen und allgemeine Umlagen	0,00	0,00	**0,00**	0,00	- - - - -
62	3	+ Sonstige Transfereinzahlungen	0,00	0,00	**0,00**	0,00	- - - - -
63	4	+ öffentlich-rechtliche Leistungsentgelte	0,00	0,00	**0,00**	0,00	- - - - -
641 642 646	5	+ privatrechtiche Leistungsentgelte	34,27	500,00	**3,45**	-496,55	- - - - -
648	6	+ Kostenerstattungen und Kostenumlagen	3.145,67	0,00	**0,00**	0,00	- - - - -
65	7	+ sonstige Einzahlungen	0,00	0,00	**60,00**	60,00	- - - - -
66	8	+ Zinsen und sonstige Finanzeinzahlungen	0,00	0,00	**0,00**	0,00	- - - - -
	9	**= Einzahlungen aus laufender Verwaltungstätigkeit**	**3.179,94**	**500,00**	**63,45**	**-436,55**	**- - - - -**
70	10	- Personalauszahlungen	249.557,95	309.900,00	**258.561,52**	-51.338,48	0,00
71	11	- Versorgungsauszahlungen	1.171,83	900,00	**1.719,55**	819,55	0,00
72	12	- Auszahlungen für Sach- und Dienstleistungen	18.628,68	18.200,00	**19.649,28**	1.449,28	0,00
75	13	- Zinsen und sonstige Finanzauszahlungen	0,00	0,00	**0,00**	0,00	0,00
73	14	- Transferauszahlungen	0,00	0,00	**0,00**	0,00	0,00
74	15	- sonstige Auszahlungen	173.346,79	128.593,40	**117.215,09**	-11.378,31	12.387,60
	16	**= Auszahlungen aus laufender Verwaltungstätigkeit (Zeilen 10 bis 15)**	**442.705,25**	**457.593,40**	**397.145,44**	**-60.447,96**	**12.387,60**
	17	**= Saldo aus laufender Verwaltungstätigkeit (Zeilen 9/16)**	**-439.525,31**	**-457.093,40**	**-397.081,99**	**60.011,41**	**-12.387,60**
		Investitionstätigkeit					
681	18	+ Einzahlungen aus Zuweisungen und Zuschüssen für Investitionen und Investitionsförderungsmaßnahmen	0,00	0,00	**0,00**	0,00	- - - - -
682	19	+ Einzahlungen aus der Veräußerung von Gundstücken und Gebäude	0,00	0,00	**0,00**	0,00	- - - - -
683	20	+ Einzahlungen aus der Veräußerung von beweglichem Anlagevermögen	0,00	0,00	**0,00**	0,00	- - - - -
684	21	+ Einzahlungen aus Veräußerung von Finanzanlagen	0,00	0,00	**0,00**	0,00	- - - - -
685	22	+ Einzahlungen aus der Abwicklung von Baumaßnahmen	0,00	0,00	**0,00**	0,00	- - - - -
686	23	+ Einzahlungen aus Rückflüssen (für Investitionen und Investitionsförderungsmaßnahmen Dritter)	0,00	0,00	**0,00**	0,00	- - - - -
688	24	+ Einzahlungen aus Beiträgen u. ä. Entgelten	0,00	0,00	**0,00**	0,00	- - - - -
689	25	+ sonstige Investitionseinzahlungen	0,00	0,00	**0,00**	0,00	- - - - -
	26	**= Summe der investiven Einzahlungen**	**0,00**	**0,00**	**0,00**	**0,00**	**- - - - -**
781	27	- Auszahlungen aus Zuweisungen und Zuschüssen für Investitionen und Investitionsförderungsmaßnahmen	0,00	0,00	**0,00**	0,00	0,00
782	28	- Auszahlungen für den Erwerb von Grundstücken und Gebäuden	0,00	0,00	**0,00**	0,00	0,00

Teilfinanzrechnung 2013

Gemeinde: 01 Stadt Heide

Hauptproduktbereich	**1**	**Zentrale Verwaltung**
Produktbereich	**11**	**Innere Verwaltung**
Produktgruppe	**111**	**Verwaltungssteuerung und Service**
Produkt	**11105**	**Einrichtungen für die gesamte Verwaltung**

Ein- und Auszahlungsarten			Ergebnis des Vorjahres	Fortgeschriebener Ansatz des Haushaltsjahres	**Ist-Ergebnis des Haushaltsjahres**	Vergleich Ansatz / Ist (Spalte 5 / Spalte 6)	übertragene Ermächtigungen
			2012	2013	**2013**	2013	2014
			in EUR	in EUR	**in EUR**	in EUR	in EUR
1	2	3	4	5	**6**	7	8
783	29	- Auszahlungen für den Erwerb von beweglichem Anlagevermögen	4.695,51	6.900,00	**3.336,20**	-3.563,80	0,00
784	30	- Auszahlungen für den Erwerb von Finanzanlagen	0,00	0,00	**0,00**	0,00	0,00
785	31	- Auszahlungen für Baumaßnahmen	0,00	0,00	**0,00**	0,00	0,00
786	32	- Auszahlungen für die Gewährung von Ausleihungen (für Investitionen und Investitionsförderungsmaßnahmen Dritter)	0,00	0,00	**0,00**	0,00	0,00
787	33	- Sonstige Investitionsauszahlungen	0,00	0,00	**0,00**	0,00	0,00
	34	**= Summe der investiven Auszahlungen (Zeilen 27 bis 33)**	**4.695,51**	**6.900,00**	**3.336,20**	**-3.563,80**	**0,00**
	35	**= Saldo aus Investitionstätigkeit (Zeilen 26/34)**	**-4.695,51**	**-6.900,00**	**-3.336,20**	**3.563,80**	**0,00**
	36	**= Finanzmittelüberschuss/-fehlbetrag (Zeilen 17,35, 35c und 35f)**	**-444.220,82**	**-463.993,40**	**-400.418,19**	**63.575,21**	**-12.387,60**

Teilfinanzrechnung 2013

Gemeinde: 01 Stadt Heide

Hauptproduktbereich	**1**	**Zentrale Verwaltung**
Produktbereich	**11**	**Innere Verwaltung**
Produktgruppe	**111**	**Verwaltungssteuerung und Service**
Produkt	**11106**	**Finanzverwaltung**

Ein- und Auszahlungsarten			Ergebnis des Vorjahres	Fortgeschriebener Ansatz des Haushaltsjahres	**Ist-Ergebnis des Haushaltsjahres**	Vergleich Ansatz / Ist (Spalte 5 / Spalte 6)	übertragene Ermächtigungen
			2012	2013	**2013**	2013	2014
			in EUR	in EUR	**in EUR**	in EUR	in EUR
1	2	3	4	5	**6**	7	8
		laufende Verwaltungstätigkeit					
60	1	+ Steuern und ähnliche Abgaben	0,00	0,00	**0,00**	0,00	- - - - -
61	2	+ Zuweisungen und allgemeine Umlagen	0,00	0,00	**0,00**	0,00	- - - - -
62	3	+ Sonstige Transfereinzahlungen	0,00	0,00	**0,00**	0,00	- - - - -
63	4	+ öffentlich-rechtliche Leistungsentgelte	78,00	100,00	**120,50**	20,50	- - - - -
641 642 646	5	+ privatrechtiche Leistungsentgelte	308,04	100,00	**0,00**	-100,00	- - - - -
648	6	+ Kostenerstattungen und Kostenumlagen	17.200,00	20.000,00	**19.562,38**	-437,62	- - - - -
65	7	+ sonstige Einzahlungen	46.685,78	22.000,00	**47.645,60**	25.645,60	- - - - -
66	8	+ Zinsen und sonstige Finanzeinzahlungen	83,64	400,00	**899,11**	499,11	- - - - -
	9	**= Einzahlungen aus laufender Verwaltungstätigkeit**	**64.355,46**	**42.600,00**	**68.227,59**	**25.627,59**	**- - - - -**
70	10	- Personalauszahlungen	659.028,04	672.200,00	**632.335,92**	-39.864,08	0,00
71	11	- Versorgungsauszahlungen	4.626,78	4.000,00	**5.799,81**	1.799,81	0,00
72	12	- Auszahlungen für Sach- und Dienstleistungen	0,00	500,00	**933,90**	433,90	0,00
75	13	- Zinsen und sonstige Finanzauszahlungen	0,00	0,00	**0,00**	0,00	0,00
73	14	- Transferauszahlungen	0,00	0,00	**0,00**	0,00	0,00
74	15	- sonstige Auszahlungen	32.226,59	61.100,00	**26.294,10**	-34.805,90	0,00
	16	**= Auszahlungen aus laufender Verwaltungstätigkeit (Zeilen 10 bis 15)**	**695.881,41**	**737.800,00**	**665.363,73**	**-72.436,27**	**0,00**
	17	**= Saldo aus laufender Verwaltungstätigkeit (Zeilen 9/16)**	**-631.525,95**	**-695.200,00**	**-597.136,14**	**98.063,86**	**0,00**
		Investitionstätigkeit					
681	18	+ Einzahlungen aus Zuweisungen und Zuschüssen für Investitionen und Investitionsförderungsmaßnahmen	0,00	0,00	**0,00**	0,00	- - - - -
682	19	+ Einzahlungen aus der Veräußerung von Gundstücken und Gebäude	0,00	0,00	**0,00**	0,00	- - - - -
683	20	+ Einzahlungen aus der Veräußerung von beweglichem Anlagevermögen	0,00	0,00	**0,00**	0,00	- - - - -
684	21	+ Einzahlungen aus Veräußerung von Finanzanlagen	0,00	0,00	**0,00**	0,00	- - - - -
685	22	+ Einzahlungen aus der Abwicklung von Baumaßnahmen	0,00	0,00	**0,00**	0,00	- - - - -
686	23	+ Einzahlungen aus Rückflüssen (für Investitionen und Investitionsförderungsmaßnahmen Dritter)	0,00	0,00	**0,00**	0,00	- - - - -
688	24	+ Einzahlungen aus Beiträgen u. ä. Entgelten	0,00	0,00	**0,00**	0,00	- - - - -
689	25	+ sonstige Investitionseinzahlungen	0,00	0,00	**0,00**	0,00	- - - - -
	26	**= Summe der investiven Einzahlungen**	**0,00**	**0,00**	**0,00**	**0,00**	**- - - - -**
781	27	- Auszahlungen aus Zuweisungen und Zuschüssen für Investitionen und Investitionsförderungsmaßnahmen	0,00	0,00	**0,00**	0,00	0,00
782	28	- Auszahlungen für den Erwerb von Grundstücken und Gebäuden	0,00	0,00	**0,00**	0,00	0,00

Teilfinanzrechnung 2013

Gemeinde: 01 Stadt Heide

Hauptproduktbereich	**1**	**Zentrale Verwaltung**
Produktbereich	**11**	**Innere Verwaltung**
Produktgruppe	**111**	**Verwaltungssteuerung und Service**
Produkt	**11106**	**Finanzverwaltung**

Ein- und Auszahlungsarten			Ergebnis des Vorjahres	Fortgeschriebener Ansatz des Haushaltsjahres	**Ist-Ergebnis des Haushaltsjahres**	Vergleich Ansatz / Ist (Spalte 5 / Spalte 6)	übertragene Ermächtigungen
			2012	2013	**2013**	2013	2014
			in EUR	in EUR	**in EUR**	in EUR	in EUR
1	2	3	4	5	**6**	7	8
783	29	- Auszahlungen für den Erwerb von beweglichem Anlagevermögen	0,00	1.000,00	**0,00**	-1.000,00	0,00
784	30	- Auszahlungen für den Erwerb von Finanzanlagen	0,00	0,00	**0,00**	0,00	0,00
785	31	- Auszahlungen für Baumaßnahmen	0,00	0,00	**0,00**	0,00	0,00
786	32	- Auszahlungen für die Gewährung von Ausleihungen (für Investitionen und Investitionsförderungsmaßnahmen Dritter)	0,00	0,00	**0,00**	0,00	0,00
787	33	- Sonstige Investitionsauszahlungen	0,00	0,00	**0,00**	0,00	0,00
	34	**= Summe der investiven Auszahlungen (Zeilen 27 bis 33)**	**0,00**	**1.000,00**	**0,00**	**-1.000,00**	**0,00**
	35	**= Saldo aus Investitionstätigkeit (Zeilen 26/34)**	**0,00**	**-1.000,00**	**0,00**	**1.000,00**	**0,00**
	36	**= Finanzmittelüberschuss/-fehlbetrag (Zeilen 17,35, 35c und 35f)**	**-631.525,95**	**-696.200,00**	**-597.136,14**	**99.063,86**	**0,00**

Teilfinanzrechnung 2013

Gemeinde: 01 Stadt Heide

Hauptproduktbereich	**1**	**Zentrale Verwaltung**
Produktbereich	**11**	**Innere Verwaltung**
Produktgruppe	**111**	**Verwaltungssteuerung und Service**
Produkt	**11108**	**Elektronische Datenverarbeitung**

Ein- und Auszahlungsarten			Ergebnis des Vorjahres	Fortgeschriebener Ansatz des Haushaltsjahres	**Ist-Ergebnis des Haushaltsjahres**	Vergleich Ansatz / Ist (Spalte 5 / Spalte 6)	übertragene Ermächtigungen
			2012	2013	**2013**	2013	2014
			in EUR	in EUR	**in EUR**	in EUR	in EUR
1	2	3	4	5	**6**	7	8
		laufende Verwaltungstätigkeit					
60	1	+ Steuern und ähnliche Abgaben	0,00	0,00	**0,00**	0,00	- - - - -
61	2	+ Zuweisungen und allgemeine Umlagen	0,00	0,00	**0,00**	0,00	- - - - -
62	3	+ Sonstige Transfereinzahlungen	0,00	0,00	**0,00**	0,00	- - - - -
63	4	+ öffentlich-rechtliche Leistungsentgelte	0,00	0,00	**0,00**	0,00	- - - - -
641 642 646	5	+ privatrechtiche Leistungsentgelte	560,00	100,00	**10,00**	-90,00	- - - - -
648	6	+ Kostenerstattungen und Kostenumlagen	4.456,68	4.800,00	**4.631,68**	-168,32	- - - - -
65	7	+ sonstige Einzahlungen	10,00	0,00	**70,00**	70,00	- - - - -
66	8	+ Zinsen und sonstige Finanzeinzahlungen	0,00	0,00	**0,00**	0,00	- - - - -
	9	**= Einzahlungen aus laufender Verwaltungstätigkeit**	**5.026,68**	**4.900,00**	**4.711,68**	**-188,32**	**- - - - -**
70	10	- Personalauszahlungen	102.352,51	98.500,00	**100.557,60**	2.057,60	0,00
71	11	- Versorgungsauszahlungen	0,00	0,00	**0,00**	0,00	0,00
72	12	- Auszahlungen für Sach- und Dienstleistungen	214.384,94	132.898,88	**121.428,77**	-11.470,11	0,00
75	13	- Zinsen und sonstige Finanzauszahlungen	0,00	0,00	**0,00**	0,00	0,00
73	14	- Transferauszahlungen	0,00	0,00	**0,00**	0,00	0,00
74	15	- sonstige Auszahlungen	200,87	200,00	**7.786,01**	7.586,01	0,00
	16	**= Auszahlungen aus laufender Verwaltungstätigkeit (Zeilen 10 bis 15)**	**316.938,32**	**231.598,88**	**229.772,38**	**-1.826,50**	**0,00**
	17	**= Saldo aus laufender Verwaltungstätigkeit (Zeilen 9/16)**	**-311.911,64**	**-226.698,88**	**-225.060,70**	**1.638,18**	**0,00**
		Investitionstätigkeit					
681	18	+ Einzahlungen aus Zuweisungen und Zuschüssen für Investitionen und Investitionsförderungsmaßnahmen	0,00	0,00	**0,00**	0,00	- - - - -
682	19	+ Einzahlungen aus der Veräußerung von Gundstücken und Gebäude	0,00	0,00	**0,00**	0,00	- - - - -
683	20	+ Einzahlungen aus der Veräußerung von beweglichem Anlagevermögen	30,00	200,00	**888,54**	688,54	- - - - -
684	21	+ Einzahlungen aus Veräußerung von Finanzanlagen	0,00	0,00	**0,00**	0,00	- - - - -
685	22	+ Einzahlungen aus der Abwicklung von Baumaßnahmen	0,00	0,00	**0,00**	0,00	- - - - -
686	23	+ Einzahlungen aus Rückflüssen (für Investitionen und Investitionsförderungsmaßnahmen Dritter)	0,00	0,00	**0,00**	0,00	- - - - -
688	24	+ Einzahlungen aus Beiträgen u. ä. Entgelten	0,00	0,00	**0,00**	0,00	- - - - -
689	25	+ sonstige Investitionseinzahlungen	0,00	0,00	**0,00**	0,00	- - - - -
	26	**= Summe der investiven Einzahlungen**	**30,00**	**200,00**	**888,54**	**688,54**	**- - - - -**
781	27	- Auszahlungen aus Zuweisungen und Zuschüssen für Investitionen und Investitionsförderungsmaßnahmen	0,00	0,00	**0,00**	0,00	0,00
782	28	- Auszahlungen für den Erwerb von Grundstücken und Gebäuden	0,00	0,00	**0,00**	0,00	0,00

Teilfinanzrechnung 2013

Gemeinde: 01 Stadt Heide

Hauptproduktbereich	**1**	**Zentrale Verwaltung**
Produktbereich	**11**	**Innere Verwaltung**
Produktgruppe	**111**	**Verwaltungssteuerung und Service**
Produkt	**11108**	**Elektronische Datenverarbeitung**

Ein- und Auszahlungsarten			Ergebnis des Vorjahres	Fortgeschriebener Ansatz des Haushaltsjahres	**Ist-Ergebnis des Haushaltsjahres**	Vergleich Ansatz / Ist (Spalte 5 / Spalte 6)	übertragene Ermächtigungen
			2012	2013	**2013**	2013	2014
			in EUR	in EUR	**in EUR**	in EUR	in EUR
1	2	3	4	5	**6**	7	8
783	29	- Auszahlungen für den Erwerb von beweglichem Anlagevermögen	90.684,38	136.400,00	**103.636,46**	-32.763,54	5.000,00
784	30	- Auszahlungen für den Erwerb von Finanzanlagen	0,00	0,00	**0,00**	0,00	0,00
785	31	- Auszahlungen für Baumaßnahmen	0,00	18.000,00	**0,00**	-18.000,00	0,00
786	32	- Auszahlungen für die Gewährung von Ausleihungen (für Investitionen und Investitionsförderungsmaßnahmen Dritter)	0,00	0,00	**0,00**	0,00	0,00
787	33	- Sonstige Investitionsauszahlungen	0,00	0,00	**0,00**	0,00	0,00
	34	**= Summe der investiven Auszahlungen (Zeilen 27 bis 33)**	**90.684,38**	**154.400,00**	**103.636,46**	**-50.763,54**	**5.000,00**
	35	**= Saldo aus Investitionstätigkeit (Zeilen 26/34)**	**-90.654,38**	**-154.200,00**	**-102.747,92**	**51.452,08**	**-5.000,00**
	36	**= Finanzmittelüberschuss/-fehlbetrag (Zeilen 17,35, 35c und 35f)**	**-402.566,02**	**-380.898,88**	**-327.808,62**	**53.090,26**	**-5.000,00**

Teilfinanzrechnung 2013

Gemeinde: 01 Stadt Heide

Hauptproduktbereich	**1**	**Zentrale Verwaltung**
Produktbereich	**11**	**Innere Verwaltung**
Produktgruppe	**111**	**Verwaltungssteuerung und Service**
Produkt	**11112**	**Öffentlichkeitsarbeit**

Ein- und Auszahlungsarten			Ergebnis des Vorjahres	Fortgeschriebener Ansatz des Haushaltsjahres	**Ist-Ergebnis des Haushaltsjahres**	Vergleich Ansatz / Ist (Spalte 5 / Spalte 6)	übertragene Ermächtigungen
			2012	2013	**2013**	2013	2014
			in EUR	in EUR	**in EUR**	in EUR	in EUR
1	2	3	4	5	**6**	7	8
		laufende Verwaltungstätigkeit					
60	1	+ Steuern und ähnliche Abgaben	0,00	0,00	**0,00**	0,00	- - - - -
61	2	+ Zuweisungen und allgemeine Umlagen	0,00	0,00	**0,00**	0,00	- - - - -
62	3	+ Sonstige Transfereinzahlungen	0,00	0,00	**0,00**	0,00	- - - - -
63	4	+ öffentlich-rechtliche Leistungsentgelte	0,00	0,00	**0,00**	0,00	- - - - -
641 642 646	5	+ privatrechtiche Leistungsentgelte	0,00	0,00	**0,00**	0,00	- - - - -
648	6	+ Kostenerstattungen und Kostenumlagen	0,00	0,00	**0,00**	0,00	- - - - -
65	7	+ sonstige Einzahlungen	0,00	0,00	**0,00**	0,00	- - - - -
66	8	+ Zinsen und sonstige Finanzeinzahlungen	0,00	0,00	**0,00**	0,00	- - - - -
	9	**= Einzahlungen aus laufender Verwaltungstätigkeit**	**0,00**	**0,00**	**0,00**	**0,00**	**- - - - -**
70	10	- Personalauszahlungen	15.620,09	16.100,00	**16.276,11**	176,11	0,00
71	11	- Versorgungsauszahlungen	0,00	0,00	**0,00**	0,00	0,00
72	12	- Auszahlungen für Sach- und Dienstleistungen	0,00	0,00	**0,00**	0,00	0,00
75	13	- Zinsen und sonstige Finanzauszahlungen	0,00	0,00	**0,00**	0,00	0,00
73	14	- Transferauszahlungen	0,00	0,00	**0,00**	0,00	0,00
74	15	- sonstige Auszahlungen	0,00	0,00	**0,00**	0,00	0,00
	16	**= Auszahlungen aus laufender Verwaltungstätigkeit (Zeilen 10 bis 15)**	**15.620,09**	**16.100,00**	**16.276,11**	**176,11**	**0,00**
	17	**= Saldo aus laufender Verwaltungstätigkeit (Zeilen 9/16)**	**-15.620,09**	**-16.100,00**	**-16.276,11**	**-176,11**	**0,00**
		Investitionstätigkeit					
681	18	+ Einzahlungen aus Zuweisungen und Zuschüssen für Investitionen und Investitionsförderungsmaßnahmen	0,00	0,00	**0,00**	0,00	- - - - -
682	19	+ Einzahlungen aus der Veräußerung von Gundstücken und Gebäude	0,00	0,00	**0,00**	0,00	- - - - -
683	20	+ Einzahlungen aus der Veräußerung von beweglichem Anlagevermögen	0,00	0,00	**0,00**	0,00	- - - - -
684	21	+ Einzahlungen aus Veräußerung von Finanzanlagen	0,00	0,00	**0,00**	0,00	- - - - -
685	22	+ Einzahlungen aus der Abwicklung von Baumaßnahmen	0,00	0,00	**0,00**	0,00	- - - - -
686	23	+ Einzahlungen aus Rückflüssen (für Investitionen und Investitionsförderungsmaßnahmen Dritter)	0,00	0,00	**0,00**	0,00	- - - - -
688	24	+ Einzahlungen aus Beiträgen u. ä. Entgelten	0,00	0,00	**0,00**	0,00	- - - - -
689	25	+ sonstige Investitionseinzahlungen	0,00	0,00	**0,00**	0,00	- - - - -
	26	**= Summe der investiven Einzahlungen**	**0,00**	**0,00**	**0,00**	**0,00**	**- - - - -**
781	27	- Auszahlungen aus Zuweisungen und Zuschüssen für Investitionen und Investitionsförderungsmaßnahmen	0,00	0,00	**0,00**	0,00	0,00
782	28	- Auszahlungen für den Erwerb von Grundstücken und Gebäuden	0,00	0,00	**0,00**	0,00	0,00

Teilfinanzrechnung 2013

Gemeinde: 01 Stadt Heide

Hauptproduktbereich	**1**	**Zentrale Verwaltung**
Produktbereich	**11**	**Innere Verwaltung**
Produktgruppe	**111**	**Verwaltungssteuerung und Service**
Produkt	**11112**	**Öffentlichkeitsarbeit**

Ein- und Auszahlungsarten			Ergebnis des Vorjahres	Fortgeschriebener Ansatz des Haushaltsjahres	**Ist-Ergebnis des Haushaltsjahres**	Vergleich Ansatz / Ist (Spalte 5 / Spalte 6)	übertragene Ermächtigungen
			2012	2013	**2013**	2013	2014
			in EUR	in EUR	**in EUR**	in EUR	in EUR
1	2	3	4	5	**6**	7	8
783	29	- Auszahlungen für den Erwerb von beweglichem Anlagevermögen	0,00	0,00	**0,00**	0,00	0,00
784	30	- Auszahlungen für den Erwerb von Finanzanlagen	0,00	0,00	**0,00**	0,00	0,00
785	31	- Auszahlungen für Baumaßnahmen	0,00	0,00	**0,00**	0,00	0,00
786	32	- Auszahlungen für die Gewährung von Ausleihungen (für Investitionen und Investitionsförderungsmaßnahmen Dritter)	0,00	0,00	**0,00**	0,00	0,00
787	33	- Sonstige Investitionsauszahlungen	0,00	0,00	**0,00**	0,00	0,00
	34	**= Summe der investiven Auszahlungen (Zeilen 27 bis 33)**	**0,00**	**0,00**	**0,00**	**0,00**	**0,00**
	35	**= Saldo aus Investitionstätigkeit (Zeilen 26/34)**	**0,00**	**0,00**	**0,00**	**0,00**	**0,00**
	36	**= Finanzmittelüberschuss/-fehlbetrag (Zeilen 17,35, 35c und 35f)**	**-15.620,09**	**-16.100,00**	**-16.276,11**	**-176,11**	**0,00**

Teilfinanzrechnung 2013

Gemeinde: 01 Stadt Heide

Hauptproduktbereich	**1**	**Zentrale Verwaltung**
Produktbereich	**11**	**Innere Verwaltung**
Produktgruppe	**111**	**Verwaltungssteuerung und Service**
Produkt	**11113**	**Beteiligung von Kindern und Jugendlichen**

Ein- und Auszahlungsarten			Ergebnis des Vorjahres	Fortgeschriebener Ansatz des Haushaltsjahres	**Ist-Ergebnis des Haushaltsjahres**	Vergleich Ansatz / Ist (Spalte 5 / Spalte 6)	übertragene Ermächtigungen
			2012	2013	**2013**	2013	2014
			in EUR	in EUR	**in EUR**	in EUR	in EUR
1	2	3	4	5	**6**	7	8
		laufende Verwaltungstätigkeit					
60	1	+ Steuern und ähnliche Abgaben	0,00	0,00	**0,00**	0,00	- - - - -
61	2	+ Zuweisungen und allgemeine Umlagen	0,00	0,00	**0,00**	0,00	- - - - -
62	3	+ Sonstige Transfereinzahlungen	0,00	0,00	**0,00**	0,00	- - - - -
63	4	+ öffentlich-rechtliche Leistungsentgelte	0,00	0,00	**0,00**	0,00	- - - - -
641 642 646	5	+ privatrechtiche Leistungsentgelte	0,00	0,00	**0,00**	0,00	- - - - -
648	6	+ Kostenerstattungen und Kostenumlagen	0,00	0,00	**0,00**	0,00	- - - - -
65	7	+ sonstige Einzahlungen	0,00	0,00	**0,00**	0,00	- - - - -
66	8	+ Zinsen und sonstige Finanzeinzahlungen	0,00	0,00	**0,00**	0,00	- - - - -
	9	**= Einzahlungen aus laufender Verwaltungstätigkeit**	**0,00**	**0,00**	**0,00**	**0,00**	**- - - - -**
70	10	- Personalauszahlungen	3.550,03	3.800,00	**3.700,21**	-99,79	0,00
71	11	- Versorgungsauszahlungen	0,00	0,00	**0,00**	0,00	0,00
72	12	- Auszahlungen für Sach- und Dienstleistungen	0,00	0,00	**0,00**	0,00	0,00
75	13	- Zinsen und sonstige Finanzauszahlungen	0,00	0,00	**0,00**	0,00	0,00
73	14	- Transferauszahlungen	14.460,00	14.500,00	**14.460,00**	-40,00	0,00
74	15	- sonstige Auszahlungen	0,00	0,00	**0,00**	0,00	0,00
	16	**= Auszahlungen aus laufender Verwaltungstätigkeit (Zeilen 10 bis 15)**	**18.010,03**	**18.300,00**	**18.160,21**	**-139,79**	**0,00**
	17	**= Saldo aus laufender Verwaltungstätigkeit (Zeilen 9/16)**	**-18.010,03**	**-18.300,00**	**-18.160,21**	**139,79**	**0,00**
		Investitionstätigkeit					
681	18	+ Einzahlungen aus Zuweisungen und Zuschüssen für Investitionen und Investitionsförderungsmaßnahmen	0,00	0,00	**0,00**	0,00	- - - - -
682	19	+ Einzahlungen aus der Veräußerung von Gundstücken und Gebäude	0,00	0,00	**0,00**	0,00	- - - - -
683	20	+ Einzahlungen aus der Veräußerung von beweglichem Anlagevermögen	0,00	0,00	**0,00**	0,00	- - - - -
684	21	+ Einzahlungen aus Veräußerung von Finanzanlagen	0,00	0,00	**0,00**	0,00	- - - - -
685	22	+ Einzahlungen aus der Abwicklung von Baumaßnahmen	0,00	0,00	**0,00**	0,00	- - - - -
686	23	+ Einzahlungen aus Rückflüssen (für Investitionen und Investitionsförderungsmaßnahmen Dritter)	0,00	0,00	**0,00**	0,00	- - - - -
688	24	+ Einzahlungen aus Beiträgen u. ä. Entgelten	0,00	0,00	**0,00**	0,00	- - - - -
689	25	+ sonstige Investitionseinzahlungen	0,00	0,00	**0,00**	0,00	- - - - -
	26	**= Summe der investiven Einzahlungen**	**0,00**	**0,00**	**0,00**	**0,00**	**- - - - -**
781	27	- Auszahlungen aus Zuweisungen und Zuschüssen für Investitionen und Investitionsförderungsmaßnahmen	0,00	0,00	**0,00**	0,00	0,00
782	28	- Auszahlungen für den Erwerb von Grundstücken und Gebäuden	0,00	0,00	**0,00**	0,00	0,00

Teilfinanzrechnung 2013

Gemeinde: 01 Stadt Heide

Hauptproduktbereich	**1**	**Zentrale Verwaltung**
Produktbereich	**11**	**Innere Verwaltung**
Produktgruppe	**111**	**Verwaltungssteuerung und Service**
Produkt	**11113**	**Beteiligung von Kindern und Jugendlichen**

Ein- und Auszahlungsarten			Ergebnis des Vorjahres	Fortgeschriebener Ansatz des Haushaltsjahres	**Ist-Ergebnis des Haushaltsjahres**	Vergleich Ansatz / Ist (Spalte 5 / Spalte 6)	übertragene Ermächtigungen
			2012	2013	**2013**	2013	2014
			in EUR	in EUR	**in EUR**	in EUR	in EUR
1	2	3	4	5	**6**	7	8
783	29	- Auszahlungen für den Erwerb von beweglichem Anlagevermögen	0,00	0,00	**0,00**	0,00	0,00
784	30	- Auszahlungen für den Erwerb von Finanzanlagen	0,00	0,00	**0,00**	0,00	0,00
785	31	- Auszahlungen für Baumaßnahmen	0,00	0,00	**0,00**	0,00	0,00
786	32	- Auszahlungen für die Gewährung von Ausleihungen (für Investitionen und Investitionsförderungsmaßnahmen Dritter)	0,00	0,00	**0,00**	0,00	0,00
787	33	- Sonstige Investitionsauszahlungen	0,00	0,00	**0,00**	0,00	0,00
	34	**= Summe der investiven Auszahlungen (Zeilen 27 bis 33)**	**0,00**	**0,00**	**0,00**	**0,00**	**0,00**
	35	**= Saldo aus Investitionstätigkeit (Zeilen 26/34)**	**0,00**	**0,00**	**0,00**	**0,00**	**0,00**
	36	**= Finanzmittelüberschuss/-fehlbetrag (Zeilen 17,35, 35c und 35f)**	**-18.010,03**	**-18.300,00**	**-18.160,21**	**139,79**	**0,00**

Teilfinanzrechnung 2013

Gemeinde: 01 Stadt Heide

Hauptproduktbereich	**1**	**Zentrale Verwaltung**
Produktbereich	**11**	**Innere Verwaltung**
Produktgruppe	**111**	**Verwaltungssteuerung und Service**
Produkt	**11114**	**Seniorenbeirat**

Ein- und Auszahlungsarten			Ergebnis des Vorjahres	Fortgeschriebener Ansatz des Haushaltsjahres	**Ist-Ergebnis des Haushaltsjahres**	Vergleich Ansatz / Ist (Spalte 5 / Spalte 6)	übertragene Ermächtigungen
			2012	2013	**2013**	2013	2014
			in EUR	in EUR	**in EUR**	in EUR	in EUR
1	2	3	4	5	**6**	7	8
		laufende Verwaltungstätigkeit					
60	1	+ Steuern und ähnliche Abgaben	0,00	0,00	**0,00**	0,00	- - - - -
61	2	+ Zuweisungen und allgemeine Umlagen	0,00	100,00	**0,00**	-100,00	- - - - -
62	3	+ Sonstige Transfereinzahlungen	0,00	0,00	**0,00**	0,00	- - - - -
63	4	+ öffentlich-rechtliche Leistungsentgelte	0,00	0,00	**0,00**	0,00	- - - - -
641 642 646	5	+ privatrechtiche Leistungsentgelte	0,00	0,00	**0,00**	0,00	- - - - -
648	6	+ Kostenerstattungen und Kostenumlagen	0,00	0,00	**0,00**	0,00	- - - - -
65	7	+ sonstige Einzahlungen	0,00	0,00	**0,00**	0,00	- - - - -
66	8	+ Zinsen und sonstige Finanzeinzahlungen	0,00	0,00	**0,00**	0,00	- - - - -
	9	**= Einzahlungen aus laufender Verwaltungstätigkeit**	**0,00**	**100,00**	**0,00**	**-100,00**	**- - - - -**
70	10	- Personalauszahlungen	83,32	300,00	**89,47**	-210,53	0,00
71	11	- Versorgungsauszahlungen	1,99	100,00	**2,40**	-97,60	0,00
72	12	- Auszahlungen für Sach- und Dienstleistungen	0,00	300,00	**290,01**	-9,99	0,00
75	13	- Zinsen und sonstige Finanzauszahlungen	0,00	0,00	**0,00**	0,00	0,00
73	14	- Transferauszahlungen	735,00	1.100,00	**720,00**	-380,00	0,00
74	15	- sonstige Auszahlungen	0,00	0,00	**0,00**	0,00	0,00
	16	**= Auszahlungen aus laufender Verwaltungstätigkeit (Zeilen 10 bis 15)**	**820,31**	**1.800,00**	**1.101,88**	**-698,12**	**0,00**
	17	**= Saldo aus laufender Verwaltungstätigkeit (Zeilen 9/16)**	**-820,31**	**-1.700,00**	**-1.101,88**	**598,12**	**0,00**
		Investitionstätigkeit					
681	18	+ Einzahlungen aus Zuweisungen und Zuschüssen für Investitionen und Investitionsförderungsmaßnahmen	0,00	1.300,00	**1.730,00**	430,00	- - - - -
682	19	+ Einzahlungen aus der Veräußerung von Gundstücken und Gebäude	0,00	0,00	**0,00**	0,00	- - - - -
683	20	+ Einzahlungen aus der Veräußerung von beweglichem Anlagevermögen	0,00	0,00	**0,00**	0,00	- - - - -
684	21	+ Einzahlungen aus Veräußerung von Finanzanlagen	0,00	0,00	**0,00**	0,00	- - - - -
685	22	+ Einzahlungen aus der Abwicklung von Baumaßnahmen	0,00	0,00	**0,00**	0,00	- - - - -
686	23	+ Einzahlungen aus Rückflüssen (für Investitionen und Investitionsförderungsmaßnahmen Dritter)	0,00	0,00	**0,00**	0,00	- - - - -
688	24	+ Einzahlungen aus Beiträgen u. ä. Entgelten	0,00	0,00	**0,00**	0,00	- - - - -
689	25	+ sonstige Investitionseinzahlungen	0,00	0,00	**0,00**	0,00	- - - - -
	26	**= Summe der investiven Einzahlungen**	**0,00**	**1.300,00**	**1.730,00**	**430,00**	**- - - - -**
781	27	- Auszahlungen aus Zuweisungen und Zuschüssen für Investitionen und Investitionsförderungsmaßnahmen	0,00	0,00	**0,00**	0,00	0,00
782	28	- Auszahlungen für den Erwerb von Grundstücken und Gebäuden	0,00	0,00	**0,00**	0,00	0,00

Teilfinanzrechnung 2013

Gemeinde: 01 Stadt Heide

Hauptproduktbereich	**1**	**Zentrale Verwaltung**
Produktbereich	**11**	**Innere Verwaltung**
Produktgruppe	**111**	**Verwaltungssteuerung und Service**
Produkt	**11114**	**Seniorenbeirat**

Ein- und Auszahlungsarten			Ergebnis des Vorjahres	Fortgeschriebener Ansatz des Haushaltsjahres	**Ist-Ergebnis des Haushaltsjahres**	Vergleich Ansatz / Ist (Spalte 5 / Spalte 6)	übertragene Ermächtigungen
			2012	2013	**2013**	2013	2014
			in EUR	in EUR	**in EUR**	in EUR	in EUR
1	2	3	4	5	**6**	7	8
783	29	- Auszahlungen für den Erwerb von beweglichem Anlagevermögen	0,00	1.600,00	**0,00**	-1.600,00	1.600,00
784	30	- Auszahlungen für den Erwerb von Finanzanlagen	0,00	0,00	**0,00**	0,00	0,00
785	31	- Auszahlungen für Baumaßnahmen	0,00	0,00	**0,00**	0,00	0,00
786	32	- Auszahlungen für die Gewährung von Ausleihungen (für Investitionen und Investitionsförderungsmaßnahmen Dritter)	0,00	0,00	**0,00**	0,00	0,00
787	33	- Sonstige Investitionsauszahlungen	0,00	0,00	**0,00**	0,00	0,00
	34	**= Summe der investiven Auszahlungen (Zeilen 27 bis 33)**	**0,00**	**1.600,00**	**0,00**	**-1.600,00**	**1.600,00**
	35	**= Saldo aus Investitionstätigkeit (Zeilen 26/34)**	**0,00**	**-300,00**	**1.730,00**	**2.030,00**	**-1.600,00**
	36	**= Finanzmittelüberschuss/-fehlbetrag (Zeilen 17,35, 35c und 35f)**	**-820,31**	**-2.000,00**	**628,12**	**2.628,12**	**-1.600,00**

Teilfinanzrechnung 2013

Gemeinde: 01 Stadt Heide

Hauptproduktbereich	**1**	**Zentrale Verwaltung**
Produktbereich	**11**	**Innere Verwaltung**
Produktgruppe	**111**	**Verwaltungssteuerung und Service**
Produkt	**11120**	**Bauverwaltung**

Ein- und Auszahlungsarten			Ergebnis des Vorjahres	Fortgeschriebener Ansatz des Haushaltsjahres	**Ist-Ergebnis des Haushaltsjahres**	Vergleich Ansatz / Ist (Spalte 5 / Spalte 6)	übertragene Ermächtigungen
			2012	2013	**2013**	2013	2014
			in EUR	in EUR	**in EUR**	in EUR	in EUR
1	2	3	4	5	**6**	7	8
		laufende Verwaltungstätigkeit					
60	1	+ Steuern und ähnliche Abgaben	0,00	0,00	**0,00**	0,00	- - - - -
61	2	+ Zuweisungen und allgemeine Umlagen	0,00	0,00	**0,00**	0,00	- - - - -
62	3	+ Sonstige Transfereinzahlungen	0,00	0,00	**0,00**	0,00	- - - - -
63	4	+ öffentlich-rechtliche Leistungsentgelte	0,00	0,00	**0,00**	0,00	- - - - -
641 642 646	5	+ privatrechtiche Leistungsentgelte	0,00	0,00	**0,00**	0,00	- - - - -
648	6	+ Kostenerstattungen und Kostenumlagen	0,00	0,00	**0,00**	0,00	- - - - -
65	7	+ sonstige Einzahlungen	0,00	0,00	**0,00**	0,00	- - - - -
66	8	+ Zinsen und sonstige Finanzeinzahlungen	0,00	0,00	**0,00**	0,00	- - - - -
	9	**= Einzahlungen aus laufender Verwaltungstätigkeit**	**0,00**	**0,00**	**0,00**	**0,00**	**- - - - -**
70	10	- Personalauszahlungen	394.207,56	432.100,00	**368.899,42**	-63.200,58	0,00
71	11	- Versorgungsauszahlungen	2.779,82	1.200,00	**3.312,44**	2.112,44	0,00
72	12	- Auszahlungen für Sach- und Dienstleistungen	177,71	200,00	**212,88**	12,88	0,00
75	13	- Zinsen und sonstige Finanzauszahlungen	0,00	0,00	**0,00**	0,00	0,00
73	14	- Transferauszahlungen	0,00	0,00	**0,00**	0,00	0,00
74	15	- sonstige Auszahlungen	3.611,43	3.500,00	**2.972,37**	-527,63	0,00
	16	**= Auszahlungen aus laufender Verwaltungstätigkeit (Zeilen 10 bis 15)**	**400.776,52**	**437.000,00**	**375.397,11**	**-61.602,89**	**0,00**
	17	**= Saldo aus laufender Verwaltungstätigkeit (Zeilen 9/16)**	**-400.776,52**	**-437.000,00**	**-375.397,11**	**61.602,89**	**0,00**
		Investitionstätigkeit					
681	18	+ Einzahlungen aus Zuweisungen und Zuschüssen für Investitionen und Investitionsförderungsmaßnahmen	0,00	0,00	**0,00**	0,00	- - - - -
682	19	+ Einzahlungen aus der Veräußerung von Gundstücken und Gebäude	0,00	0,00	**0,00**	0,00	- - - - -
683	20	+ Einzahlungen aus der Veräußerung von beweglichem Anlagevermögen	0,00	0,00	**0,00**	0,00	- - - - -
684	21	+ Einzahlungen aus Veräußerung von Finanzanlagen	0,00	0,00	**0,00**	0,00	- - - - -
685	22	+ Einzahlungen aus der Abwicklung von Baumaßnahmen	0,00	0,00	**0,00**	0,00	- - - - -
686	23	+ Einzahlungen aus Rückflüssen (für Investitionen und Investitionsförderungsmaßnahmen Dritter)	0,00	0,00	**0,00**	0,00	- - - - -
688	24	+ Einzahlungen aus Beiträgen u. ä. Entgelten	0,00	0,00	**0,00**	0,00	- - - - -
689	25	+ sonstige Investitionseinzahlungen	0,00	0,00	**0,00**	0,00	- - - - -
	26	**= Summe der investiven Einzahlungen**	**0,00**	**0,00**	**0,00**	**0,00**	**- - - - -**
781	27	- Auszahlungen aus Zuweisungen und Zuschüssen für Investitionen und Investitionsförderungsmaßnahmen	0,00	0,00	**0,00**	0,00	0,00
782	28	- Auszahlungen für den Erwerb von Grundstücken und Gebäuden	0,00	0,00	**0,00**	0,00	0,00

Teilfinanzrechnung 2013

Gemeinde: 01 Stadt Heide

Hauptproduktbereich	**1**	**Zentrale Verwaltung**
Produktbereich	**11**	**Innere Verwaltung**
Produktgruppe	**111**	**Verwaltungssteuerung und Service**
Produkt	**11120**	**Bauverwaltung**

Ein- und Auszahlungsarten			Ergebnis des Vorjahres	Fortgeschriebener Ansatz des Haushaltsjahres	**Ist-Ergebnis des Haushaltsjahres**	Vergleich Ansatz / Ist (Spalte 5 / Spalte 6)	übertragene Ermächtigungen
			2012	2013	**2013**	2013	2014
			in EUR	in EUR	**in EUR**	in EUR	in EUR
1	2	3	4	5	**6**	7	8
783	29	- Auszahlungen für den Erwerb von beweglichem Anlagevermögen	0,00	800,00	**1.324,76**	524,76	0,00
784	30	- Auszahlungen für den Erwerb von Finanzanlagen	0,00	0,00	**0,00**	0,00	0,00
785	31	- Auszahlungen für Baumaßnahmen	0,00	0,00	**0,00**	0,00	0,00
786	32	- Auszahlungen für die Gewährung von Ausleihungen (für Investitionen und Investitionsförderungsmaßnahmen Dritter)	0,00	0,00	**0,00**	0,00	0,00
787	33	- Sonstige Investitionsauszahlungen	0,00	0,00	**0,00**	0,00	0,00
	34	**= Summe der investiven Auszahlungen (Zeilen 27 bis 33)**	**0,00**	**800,00**	**1.324,76**	**524,76**	**0,00**
	35	**= Saldo aus Investitionstätigkeit (Zeilen 26/34)**	**0,00**	**-800,00**	**-1.324,76**	**-524,76**	**0,00**
	36	**= Finanzmittelüberschuss/-fehlbetrag (Zeilen 17,35, 35c und 35f)**	**-400.776,52**	**-437.800,00**	**-376.721,87**	**61.078,13**	**0,00**

Teilfinanzrechnung 2013

Gemeinde: 01 Stadt Heide

Hauptproduktbereich	**1**	**Zentrale Verwaltung**
Produktbereich	**11**	**Innere Verwaltung**
Produktgruppe	**111**	**Verwaltungssteuerung und Service**
Produkt	**11122**	**Gebäudemanagement**

Ein- und Auszahlungsarten			Ergebnis des Vorjahres	Fortgeschriebener Ansatz des Haushaltsjahres	**Ist-Ergebnis des Haushaltsjahres**	Vergleich Ansatz / Ist (Spalte 5 / Spalte 6)	übertragene Ermächtigungen
			2012	2013	**2013**	2013	2014
			in EUR	in EUR	**in EUR**	in EUR	in EUR
1	2	3	4	5	**6**	7	8
		laufende Verwaltungstätigkeit					
60	1	+ Steuern und ähnliche Abgaben	0,00	0,00	**0,00**	0,00	- - - - -
61	2	+ Zuweisungen und allgemeine Umlagen	500,00	0,00	**0,00**	0,00	- - - - -
62	3	+ Sonstige Transfereinzahlungen	0,00	0,00	**0,00**	0,00	- - - - -
63	4	+ öffentlich-rechtliche Leistungsentgelte	11.641,28	171.000,00	**189.461,51**	18.461,51	- - - - -
641 642 646	5	+ privatrechtiche Leistungsentgelte	404.590,47	354.100,00	**403.110,96**	49.010,96	- - - - -
648	6	+ Kostenerstattungen und Kostenumlagen	3.791,57	100,00	**0,00**	-100,00	- - - - -
65	7	+ sonstige Einzahlungen	159.069,61	3.700,00	**1.851,63**	-1.848,37	- - - - -
66	8	+ Zinsen und sonstige Finanzeinzahlungen	51.760,00	0,00	**0,00**	0,00	- - - - -
	9	**= Einzahlungen aus laufender Verwaltungstätigkeit**	**631.352,93**	**528.900,00**	**594.424,10**	**65.524,10**	**- - - - -**
70	10	- Personalauszahlungen	1.044.817,81	1.160.800,00	**1.070.009,19**	-90.790,81	0,00
71	11	- Versorgungsauszahlungen	2.422,83	1.100,00	**2.784,06**	1.684,06	0,00
72	12	- Auszahlungen für Sach- und Dienstleistungen	1.901.778,74	3.039.056,31	**1.791.533,85**	-1.247.522,46	508.037,47
75	13	- Zinsen und sonstige Finanzauszahlungen	0,00	7.600,00	**7.511,40**	-88,60	0,00
73	14	- Transferauszahlungen	0,00	500,00	**0,00**	-500,00	0,00
74	15	- sonstige Auszahlungen	36.176,69	56.200,00	**20.036,60**	-36.163,40	0,00
	16	**= Auszahlungen aus laufender Verwaltungstätigkeit (Zeilen 10 bis 15)**	**2.985.196,07**	**4.265.256,31**	**2.891.875,10**	**-1.373.381,21**	**508.037,47**
	17	**= Saldo aus laufender Verwaltungstätigkeit (Zeilen 9/16)**	**-2.353.843,14**	**-3.736.356,31**	**-2.297.451,00**	**1.438.905,31**	**-508.037,47**
		Investitionstätigkeit					
681	18	+ Einzahlungen aus Zuweisungen und Zuschüssen für Investitionen und Investitionsförderungsmaßnahmen	68.722,00	24.000,00	**0,00**	-24.000,00	- - - - -
682	19	+ Einzahlungen aus der Veräußerung von Gundstücken und Gebäude	210.871,50	252.000,00	**1.019.673,00**	767.673,00	- - - - -
683	20	+ Einzahlungen aus der Veräußerung von beweglichem Anlagevermögen	0,00	0,00	**0,00**	0,00	- - - - -
684	21	+ Einzahlungen aus Veräußerung von Finanzanlagen	0,00	0,00	**0,00**	0,00	- - - - -
685	22	+ Einzahlungen aus der Abwicklung von Baumaßnahmen	0,00	224.400,00	**0,00**	-224.400,00	- - - - -
686	23	+ Einzahlungen aus Rückflüssen (für Investitionen und Investitionsförderungsmaßnahmen Dritter)	0,00	0,00	**0,00**	0,00	- - - - -
688	24	+ Einzahlungen aus Beiträgen u. ä. Entgelten	0,00	0,00	**0,00**	0,00	- - - - -
689	25	+ sonstige Investitionseinzahlungen	0,00	0,00	**0,00**	0,00	- - - - -
	26	**= Summe der investiven Einzahlungen**	**279.593,50**	**500.400,00**	**1.019.673,00**	**519.273,00**	**- - - - -**
781	27	- Auszahlungen aus Zuweisungen und Zuschüssen für Investitionen und Investitionsförderungsmaßnahmen	0,00	275.400,00	**0,00**	-275.400,00	0,00
782	28	- Auszahlungen für den Erwerb von Grundstücken und Gebäuden	0,00	344.600,00	**266.699,11**	-77.900,89	28.667,68

Teilfinanzrechnung 2013

Gemeinde: 01 Stadt Heide

Hauptproduktbereich	**1**	**Zentrale Verwaltung**
Produktbereich	**11**	**Innere Verwaltung**
Produktgruppe	**111**	**Verwaltungssteuerung und Service**
Produkt	**11122**	**Gebäudemanagement**

Ein- und Auszahlungsarten			Ergebnis des Vorjahres	Fortgeschriebener Ansatz des Haushaltsjahres	**Ist-Ergebnis des Haushaltsjahres**	Vergleich Ansatz / Ist (Spalte 5 / Spalte 6)	übertragene Ermächtigungen
			2012	2013	**2013**	2013	2014
			in EUR	in EUR	**in EUR**	in EUR	in EUR
1	2	3	4	5	**6**	7	8
783	29	- Auszahlungen für den Erwerb von beweglichem Anlagevermögen	12.829,49	18.731,88	**26.163,30**	7.431,42	0,00
784	30	- Auszahlungen für den Erwerb von Finanzanlagen	0,00	0,00	**0,00**	0,00	0,00
785	31	- Auszahlungen für Baumaßnahmen	70.180,56	533.067,33	**372.185,66**	-160.881,67	120.500,00
786	32	- Auszahlungen für die Gewährung von Ausleihungen (für Investitionen und Investitionsförderungsmaßnahmen Dritter)	0,00	0,00	**0,00**	0,00	0,00
787	33	- Sonstige Investitionsauszahlungen	0,00	0,00	**0,00**	0,00	0,00
	34	**= Summe der investiven Auszahlungen (Zeilen 27 bis 33)**	**83.010,05**	**1.171.799,21**	**665.048,07**	**-506.751,14**	**149.167,68**
	35	**= Saldo aus Investitionstätigkeit (Zeilen 26/34)**	**196.583,45**	**-671.399,21**	**354.624,93**	**1.026.024,14**	**-125.167,68**
	36	**= Finanzmittelüberschuss/-fehlbetrag (Zeilen 17,35, 35c und 35f)**	**-2.157.259,69**	**-4.407.755,52**	**-1.942.826,07**	**2.464.929,45**	**-633.205,15**

Teilfinanzrechnung 2013

Gemeinde: 01 Stadt Heide

Hauptproduktbereich	**1**	**Zentrale Verwaltung**
Produktbereich	**11**	**Innere Verwaltung**
Produktgruppe	**111**	**Verwaltungssteuerung und Service**
Produkt	**11123**	**Tiefbauverwaltung**

		Ein- und Auszahlungsarten	Ergebnis des Vorjahres	Fortgeschriebener Ansatz des Haushaltsjahres	**Ist-Ergebnis des Haushaltsjahres**	Vergleich Ansatz / Ist (Spalte 5 / Spalte 6)	übertragene Ermächtigungen
			2012	2013	**2013**	2013	2014
			in EUR	in EUR	**in EUR**	in EUR	in EUR
1	2	3	4	5	**6**	7	8
		laufende Verwaltungstätigkeit					
60	1	+ Steuern und ähnliche Abgaben	0,00	0,00	**0,00**	0,00	- - - - -
61	2	+ Zuweisungen und allgemeine Umlagen	0,00	0,00	**0,00**	0,00	- - - - -
62	3	+ Sonstige Transfereinzahlungen	0,00	0,00	**0,00**	0,00	- - - - -
63	4	+ öffentlich-rechtliche Leistungsentgelte	155,00	100,00	**3.811,82**	3.711,82	- - - - -
641 642 646	5	+ privatrechtiche Leistungsentgelte	0,00	0,00	**0,00**	0,00	- - - - -
648	6	+ Kostenerstattungen und Kostenumlagen	11.582,27	11.400,00	**11.582,27**	182,27	- - - - -
65	7	+ sonstige Einzahlungen	0,00	0,00	**0,00**	0,00	- - - - -
66	8	+ Zinsen und sonstige Finanzeinzahlungen	0,00	0,00	**0,00**	0,00	- - - - -
	9	**= Einzahlungen aus laufender Verwaltungstätigkeit**	**11.737,27**	**11.500,00**	**15.394,09**	**3.894,09**	**- - - - -**
70	10	- Personalauszahlungen	49.040,70	40.700,00	**40.327,64**	-372,36	0,00
71	11	- Versorgungsauszahlungen	254,49	100,00	**105,05**	5,05	0,00
72	12	- Auszahlungen für Sach- und Dienstleistungen	623,98	500,00	**246,07**	-253,93	0,00
75	13	- Zinsen und sonstige Finanzauszahlungen	0,00	0,00	**0,00**	0,00	0,00
73	14	- Transferauszahlungen	0,00	0,00	**0,00**	0,00	0,00
74	15	- sonstige Auszahlungen	1.632,89	7.700,00	**7.835,20**	135,20	0,00
	16	**= Auszahlungen aus laufender Verwaltungstätigkeit (Zeilen 10 bis 15)**	**51.552,06**	**49.000,00**	**48.513,96**	**-486,04**	**0,00**
	17	**= Saldo aus laufender Verwaltungstätigkeit (Zeilen 9/16)**	**-39.814,79**	**-37.500,00**	**-33.119,87**	**4.380,13**	**0,00**
		Investitionstätigkeit					
681	18	+ Einzahlungen aus Zuweisungen und Zuschüssen für Investitionen und Investitionsförderungsmaßnahmen	0,00	0,00	**0,00**	0,00	- - - - -
682	19	+ Einzahlungen aus der Veräußerung von Gundstücken und Gebäude	0,00	0,00	**0,00**	0,00	- - - - -
683	20	+ Einzahlungen aus der Veräußerung von beweglichem Anlagevermögen	0,00	0,00	**0,00**	0,00	- - - - -
684	21	+ Einzahlungen aus Veräußerung von Finanzanlagen	0,00	0,00	**0,00**	0,00	- - - - -
685	22	+ Einzahlungen aus der Abwicklung von Baumaßnahmen	0,00	0,00	**0,00**	0,00	- - - - -
686	23	+ Einzahlungen aus Rückflüssen (für Investitionen und Investitionsförderungsmaßnahmen Dritter)	0,00	0,00	**0,00**	0,00	- - - - -
688	24	+ Einzahlungen aus Beiträgen u. ä. Entgelten	0,00	0,00	**0,00**	0,00	- - - - -
689	25	+ sonstige Investitionseinzahlungen	0,00	0,00	**0,00**	0,00	- - - - -
	26	**= Summe der investiven Einzahlungen**	**0,00**	**0,00**	**0,00**	**0,00**	**- - - - -**
781	27	- Auszahlungen aus Zuweisungen und Zuschüssen für Investitionen und Investitionsförderungsmaßnahmen	0,00	0,00	**0,00**	0,00	0,00
782	28	- Auszahlungen für den Erwerb von Grundstücken und Gebäuden	0,00	0,00	**0,00**	0,00	0,00

Teilfinanzrechnung 2013

Gemeinde: 01 Stadt Heide

Hauptproduktbereich	**1**	**Zentrale Verwaltung**
Produktbereich	**11**	**Innere Verwaltung**
Produktgruppe	**111**	**Verwaltungssteuerung und Service**
Produkt	**11123**	**Tiefbauverwaltung**

Ein- und Auszahlungsarten			Ergebnis des Vorjahres	Fortgeschriebener Ansatz des Haushaltsjahres	**Ist-Ergebnis des Haushaltsjahres**	Vergleich Ansatz / Ist (Spalte 5 / Spalte 6)	übertragene Ermächtigungen
			2012	2013	**2013**	2013	2014
			in EUR	in EUR	**in EUR**	in EUR	in EUR
1	2	3	4	5	**6**	7	8
783	29	- Auszahlungen für den Erwerb von beweglichem Anlagevermögen	679,94	1.200,00	**693,50**	-506,50	0,00
784	30	- Auszahlungen für den Erwerb von Finanzanlagen	0,00	0,00	**0,00**	0,00	0,00
785	31	- Auszahlungen für Baumaßnahmen	0,00	0,00	**0,00**	0,00	0,00
786	32	- Auszahlungen für die Gewährung von Ausleihungen (für Investitionen und Investitionsförderungsmaßnahmen Dritter)	0,00	0,00	**0,00**	0,00	0,00
787	33	- Sonstige Investitionsauszahlungen	0,00	0,00	**0,00**	0,00	0,00
	34	**= Summe der investiven Auszahlungen (Zeilen 27 bis 33)**	**679,94**	**1.200,00**	**693,50**	**-506,50**	**0,00**
	35	**= Saldo aus Investitionstätigkeit (Zeilen 26/34)**	**-679,94**	**-1.200,00**	**-693,50**	**506,50**	**0,00**
	36	**= Finanzmittelüberschuss/-fehlbetrag (Zeilen 17,35, 35c und 35f)**	**-40.494,73**	**-38.700,00**	**-33.813,37**	**4.886,63**	**0,00**

Teilfinanzrechnung 2013

Gemeinde: 01 Stadt Heide

Hauptproduktbereich	**1**	**Zentrale Verwaltung**
Produktbereich	**11**	**Innere Verwaltung**
Produktgruppe	**111**	**Verwaltungssteuerung und Service**
Produkt	**11130**	**Rechnungsprüfung**

		Ein- und Auszahlungsarten	Ergebnis des Vorjahres	Fortgeschriebener Ansatz des Haushaltsjahres	**Ist-Ergebnis des Haushaltsjahres**	Vergleich Ansatz / Ist (Spalte 5 / Spalte 6)	übertragene Ermächtigungen
			2012	2013	**2013**	2013	2014
			in EUR	in EUR	**in EUR**	in EUR	in EUR
1	2	3	4	5	**6**	7	8
		laufende Verwaltungstätigkeit					
60	1	+ Steuern und ähnliche Abgaben	0,00	0,00	**0,00**	0,00	- - - - -
61	2	+ Zuweisungen und allgemeine Umlagen	0,00	0,00	**0,00**	0,00	- - - - -
62	3	+ Sonstige Transfereinzahlungen	0,00	0,00	**0,00**	0,00	- - - - -
63	4	+ öffentlich-rechtliche Leistungsentgelte	0,00	0,00	**0,00**	0,00	- - - - -
641 642 646	5	+ privatrechtiche Leistungsentgelte	0,00	0,00	**0,00**	0,00	- - - - -
648	6	+ Kostenerstattungen und Kostenumlagen	0,00	0,00	**0,00**	0,00	- - - - -
65	7	+ sonstige Einzahlungen	0,00	0,00	**0,00**	0,00	- - - - -
66	8	+ Zinsen und sonstige Finanzeinzahlungen	0,00	0,00	**0,00**	0,00	- - - - -
	9	**= Einzahlungen aus laufender Verwaltungstätigkeit**	**0,00**	**0,00**	**0,00**	**0,00**	**- - - - -**
70	10	- Personalauszahlungen	108.963,84	108.900,00	**99.671,25**	-9.228,75	0,00
71	11	- Versorgungsauszahlungen	1.025,95	600,00	**1.236,93**	636,93	0,00
72	12	- Auszahlungen für Sach- und Dienstleistungen	0,00	100,00	**0,00**	-100,00	0,00
75	13	- Zinsen und sonstige Finanzauszahlungen	0,00	0,00	**0,00**	0,00	0,00
73	14	- Transferauszahlungen	0,00	0,00	**0,00**	0,00	0,00
74	15	- sonstige Auszahlungen	9.498,86	46.800,00	**6.233,24**	-40.566,76	0,00
	16	**= Auszahlungen aus laufender Verwaltungstätigkeit (Zeilen 10 bis 15)**	**119.488,65**	**156.400,00**	**107.141,42**	**-49.258,58**	**0,00**
	17	**= Saldo aus laufender Verwaltungstätigkeit (Zeilen 9/16)**	**-119.488,65**	**-156.400,00**	**-107.141,42**	**49.258,58**	**0,00**
		Investitionstätigkeit					
681	18	+ Einzahlungen aus Zuweisungen und Zuschüssen für Investitionen und Investitionsförderungsmaßnahmen	0,00	0,00	**0,00**	0,00	- - - - -
682	19	+ Einzahlungen aus der Veräußerung von Gundstücken und Gebäude	0,00	0,00	**0,00**	0,00	- - - - -
683	20	+ Einzahlungen aus der Veräußerung von beweglichem Anlagevermögen	0,00	0,00	**0,00**	0,00	- - - - -
684	21	+ Einzahlungen aus Veräußerung von Finanzanlagen	0,00	0,00	**0,00**	0,00	- - - - -
685	22	+ Einzahlungen aus der Abwicklung von Baumaßnahmen	0,00	0,00	**0,00**	0,00	- - - - -
686	23	+ Einzahlungen aus Rückflüssen (für Investitionen und Investitionsförderungsmaßnahmen Dritter)	0,00	0,00	**0,00**	0,00	- - - - -
688	24	+ Einzahlungen aus Beiträgen u. ä. Entgelten	0,00	0,00	**0,00**	0,00	- - - - -
689	25	+ sonstige Investitionseinzahlungen	0,00	0,00	**0,00**	0,00	- - - - -
	26	**= Summe der investiven Einzahlungen**	**0,00**	**0,00**	**0,00**	**0,00**	**- - - - -**
781	27	- Auszahlungen aus Zuweisungen und Zuschüssen für Investitionen und Investitionsförderungsmaßnahmen	0,00	0,00	**0,00**	0,00	0,00
782	28	- Auszahlungen für den Erwerb von Grundstücken und Gebäuden	0,00	0,00	**0,00**	0,00	0,00

Teilfinanzrechnung 2013

Gemeinde: 01 Stadt Heide

Hauptproduktbereich	**1**	**Zentrale Verwaltung**
Produktbereich	**11**	**Innere Verwaltung**
Produktgruppe	**111**	**Verwaltungssteuerung und Service**
Produkt	**11130**	**Rechnungsprüfung**

Ein- und Auszahlungsarten			Ergebnis des Vorjahres	Fortgeschriebener Ansatz des Haushaltsjahres	**Ist-Ergebnis des Haushaltsjahres**	Vergleich Ansatz / Ist (Spalte 5 / Spalte 6)	übertragene Ermächtigungen
			2012	2013	**2013**	2013	2014
			in EUR	in EUR	**in EUR**	in EUR	in EUR
1	2	3	4	5	**6**	7	8
783	29	- Auszahlungen für den Erwerb von beweglichem Anlagevermögen	0,00	0,00	**0,00**	0,00	0,00
784	30	- Auszahlungen für den Erwerb von Finanzanlagen	0,00	0,00	**0,00**	0,00	0,00
785	31	- Auszahlungen für Baumaßnahmen	0,00	0,00	**0,00**	0,00	0,00
786	32	- Auszahlungen für die Gewährung von Ausleihungen (für Investitionen und Investitionsförderungsmaßnahmen Dritter)	0,00	0,00	**0,00**	0,00	0,00
787	33	- Sonstige Investitionsauszahlungen	0,00	0,00	**0,00**	0,00	0,00
	34	**= Summe der investiven Auszahlungen (Zeilen 27 bis 33)**	**0,00**	**0,00**	**0,00**	**0,00**	**0,00**
	35	**= Saldo aus Investitionstätigkeit (Zeilen 26/34)**	**0,00**	**0,00**	**0,00**	**0,00**	**0,00**
	36	**= Finanzmittelüberschuss/-fehlbetrag (Zeilen 17,35, 35c und 35f)**	**-119.488,65**	**-156.400,00**	**-107.141,42**	**49.258,58**	**0,00**

Teilfinanzrechnung 2013

Gemeinde: 01 Stadt Heide

Hauptproduktbereich	**1**	**Zentrale Verwaltung**
Produktbereich	**11**	**Innere Verwaltung**
Produktgruppe	**111**	**Verwaltungssteuerung und Service**
Produkt	**11140**	**Gleichstellungsbeauftragte**

Ein- und Auszahlungsarten			Ergebnis des Vorjahres	Fortgeschriebener Ansatz des Haushaltsjahres	**Ist-Ergebnis des Haushaltsjahres**	Vergleich Ansatz / Ist (Spalte 5 / Spalte 6)	übertragene Ermächtigungen
			2012	2013	**2013**	2013	2014
			in EUR	in EUR	**in EUR**	in EUR	in EUR
1	2	3	4	5	**6**	7	8
		laufende Verwaltungstätigkeit					
60	1	+ Steuern und ähnliche Abgaben	0,00	0,00	**0,00**	0,00	- - - - -
61	2	+ Zuweisungen und allgemeine Umlagen	0,00	0,00	**0,00**	0,00	- - - - -
62	3	+ Sonstige Transfereinzahlungen	0,00	0,00	**0,00**	0,00	- - - - -
63	4	+ öffentlich-rechtliche Leistungsentgelte	0,00	0,00	**0,00**	0,00	- - - - -
641 642 646	5	+ privatrechtiche Leistungsentgelte	440,10	2.000,00	**191,00**	-1.809,00	- - - - -
648	6	+ Kostenerstattungen und Kostenumlagen	361,50	700,00	**0,00**	-700,00	- - - - -
65	7	+ sonstige Einzahlungen	0,00	0,00	**0,00**	0,00	- - - - -
66	8	+ Zinsen und sonstige Finanzeinzahlungen	0,00	0,00	**0,00**	0,00	- - - - -
	9	**= Einzahlungen aus laufender Verwaltungstätigkeit**	**801,60**	**2.700,00**	**191,00**	**-2.509,00**	**- - - - -**
70	10	- Personalauszahlungen	61.480,51	68.300,00	**67.586,22**	-713,78	0,00
71	11	- Versorgungsauszahlungen	0,00	0,00	**0,00**	0,00	0,00
72	12	- Auszahlungen für Sach- und Dienstleistungen	2.786,57	3.500,00	**2.447,80**	-1.052,20	0,00
75	13	- Zinsen und sonstige Finanzauszahlungen	0,00	0,00	**0,00**	0,00	0,00
73	14	- Transferauszahlungen	0,00	0,00	**0,00**	0,00	0,00
74	15	- sonstige Auszahlungen	4.058,20	5.000,00	**3.496,10**	-1.503,90	0,00
	16	**= Auszahlungen aus laufender Verwaltungstätigkeit (Zeilen 10 bis 15)**	**68.325,28**	**76.800,00**	**73.530,12**	**-3.269,88**	**0,00**
	17	**= Saldo aus laufender Verwaltungstätigkeit (Zeilen 9/16)**	**-67.523,68**	**-74.100,00**	**-73.339,12**	**760,88**	**0,00**
		Investitionstätigkeit					
681	18	+ Einzahlungen aus Zuweisungen und Zuschüssen für Investitionen und Investitionsförderungsmaßnahmen	0,00	0,00	**0,00**	0,00	- - - - -
682	19	+ Einzahlungen aus der Veräußerung von Gundstücken und Gebäude	0,00	0,00	**0,00**	0,00	- - - - -
683	20	+ Einzahlungen aus der Veräußerung von beweglichem Anlagevermögen	0,00	0,00	**0,00**	0,00	- - - - -
684	21	+ Einzahlungen aus Veräußerung von Finanzanlagen	0,00	0,00	**0,00**	0,00	- - - - -
685	22	+ Einzahlungen aus der Abwicklung von Baumaßnahmen	0,00	0,00	**0,00**	0,00	- - - - -
686	23	+ Einzahlungen aus Rückflüssen (für Investitionen und Investitionsförderungsmaßnahmen Dritter)	0,00	0,00	**0,00**	0,00	- - - - -
688	24	+ Einzahlungen aus Beiträgen u. ä. Entgelten	0,00	0,00	**0,00**	0,00	- - - - -
689	25	+ sonstige Investitionseinzahlungen	0,00	0,00	**0,00**	0,00	- - - - -
	26	**= Summe der investiven Einzahlungen**	**0,00**	**0,00**	**0,00**	**0,00**	**- - - - -**
781	27	- Auszahlungen aus Zuweisungen und Zuschüssen für Investitionen und Investitionsförderungsmaßnahmen	0,00	0,00	**0,00**	0,00	0,00
782	28	- Auszahlungen für den Erwerb von Grundstücken und Gebäuden	0,00	0,00	**0,00**	0,00	0,00

Teilfinanzrechnung 2013

Gemeinde: 01 Stadt Heide

Hauptproduktbereich	**1**	**Zentrale Verwaltung**
Produktbereich	**11**	**Innere Verwaltung**
Produktgruppe	**111**	**Verwaltungssteuerung und Service**
Produkt	**11140**	**Gleichstellungsbeauftragte**

Ein- und Auszahlungsarten			Ergebnis des Vorjahres	Fortgeschriebener Ansatz des Haushaltsjahres	**Ist-Ergebnis des Haushaltsjahres**	Vergleich Ansatz / Ist (Spalte 5 / Spalte 6)	übertragene Ermächtigungen
			2012	2013	**2013**	2013	2014
			in EUR	in EUR	**in EUR**	in EUR	in EUR
1	2	3	4	5	**6**	7	8
783	29	- Auszahlungen für den Erwerb von beweglichem Anlagevermögen	0,00	0,00	**0,00**	0,00	0,00
784	30	- Auszahlungen für den Erwerb von Finanzanlagen	0,00	0,00	**0,00**	0,00	0,00
785	31	- Auszahlungen für Baumaßnahmen	0,00	0,00	**0,00**	0,00	0,00
786	32	- Auszahlungen für die Gewährung von Ausleihungen (für Investitionen und Investitionsförderungsmaßnahmen Dritter)	0,00	0,00	**0,00**	0,00	0,00
787	33	- Sonstige Investitionsauszahlungen	0,00	0,00	**0,00**	0,00	0,00
	34	**= Summe der investiven Auszahlungen (Zeilen 27 bis 33)**	**0,00**	**0,00**	**0,00**	**0,00**	**0,00**
	35	**= Saldo aus Investitionstätigkeit (Zeilen 26/34)**	**0,00**	**0,00**	**0,00**	**0,00**	**0,00**
	36	**= Finanzmittelüberschuss/-fehlbetrag (Zeilen 17,35, 35c und 35f)**	**-67.523,68**	**-74.100,00**	**-73.339,12**	**760,88**	**0,00**

Teilfinanzrechnung 2013

Gemeinde: 01 Stadt Heide

Hauptproduktbereich	**1**	**Zentrale Verwaltung**
Produktbereich	**11**	**Innere Verwaltung**
Produktgruppe	**111**	**Verwaltungssteuerung und Service**
Produkt	**11150**	**Personalrat**

Ein- und Auszahlungsarten			Ergebnis des Vorjahres	Fortgeschriebener Ansatz des Haushaltsjahres	**Ist-Ergebnis des Haushaltsjahres**	Vergleich Ansatz / Ist (Spalte 5 / Spalte 6)	übertragene Ermächtigungen
			2012	2013	**2013**	2013	2014
			in EUR	in EUR	**in EUR**	in EUR	in EUR
1	2	3	4	5	**6**	7	8
		laufende Verwaltungstätigkeit					
60	1	+ Steuern und ähnliche Abgaben	0,00	0,00	**0,00**	0,00	- - - - -
61	2	+ Zuweisungen und allgemeine Umlagen	0,00	0,00	**0,00**	0,00	- - - - -
62	3	+ Sonstige Transfereinzahlungen	0,00	0,00	**0,00**	0,00	- - - - -
63	4	+ öffentlich-rechtliche Leistungsentgelte	0,00	0,00	**0,00**	0,00	- - - - -
641 642 646	5	+ privatrechtiche Leistungsentgelte	0,00	0,00	**0,00**	0,00	- - - - -
648	6	+ Kostenerstattungen und Kostenumlagen	0,00	0,00	**0,00**	0,00	- - - - -
65	7	+ sonstige Einzahlungen	0,00	0,00	**0,00**	0,00	- - - - -
66	8	+ Zinsen und sonstige Finanzeinzahlungen	0,00	0,00	**0,00**	0,00	- - - - -
	9	**= Einzahlungen aus laufender Verwaltungstätigkeit**	**0,00**	**0,00**	**0,00**	**0,00**	**- - - - -**
70	10	- Personalauszahlungen	24.437,86	25.200,00	**24.341,60**	-858,40	0,00
71	11	- Versorgungsauszahlungen	0,00	0,00	**0,00**	0,00	0,00
72	12	- Auszahlungen für Sach- und Dienstleistungen	0,00	0,00	**0,00**	0,00	0,00
75	13	- Zinsen und sonstige Finanzauszahlungen	0,00	0,00	**0,00**	0,00	0,00
73	14	- Transferauszahlungen	0,00	0,00	**0,00**	0,00	0,00
74	15	- sonstige Auszahlungen	2.565,96	2.800,00	**2.373,70**	-426,30	0,00
	16	**= Auszahlungen aus laufender Verwaltungstätigkeit (Zeilen 10 bis 15)**	**27.003,82**	**28.000,00**	**26.715,30**	**-1.284,70**	**0,00**
	17	**= Saldo aus laufender Verwaltungstätigkeit (Zeilen 9/16)**	**-27.003,82**	**-28.000,00**	**-26.715,30**	**1.284,70**	**0,00**
		Investitionstätigkeit					
681	18	+ Einzahlungen aus Zuweisungen und Zuschüssen für Investitionen und Investitionsförderungsmaßnahmen	0,00	0,00	**0,00**	0,00	- - - - -
682	19	+ Einzahlungen aus der Veräußerung von Gundstücken und Gebäude	0,00	0,00	**0,00**	0,00	- - - - -
683	20	+ Einzahlungen aus der Veräußerung von beweglichem Anlagevermögen	0,00	0,00	**0,00**	0,00	- - - - -
684	21	+ Einzahlungen aus Veräußerung von Finanzanlagen	0,00	0,00	**0,00**	0,00	- - - - -
685	22	+ Einzahlungen aus der Abwicklung von Baumaßnahmen	0,00	0,00	**0,00**	0,00	- - - - -
686	23	+ Einzahlungen aus Rückflüssen (für Investitionen und Investitionsförderungsmaßnahmen Dritter)	0,00	0,00	**0,00**	0,00	- - - - -
688	24	+ Einzahlungen aus Beiträgen u. ä. Entgelten	0,00	0,00	**0,00**	0,00	- - - - -
689	25	+ sonstige Investitionseinzahlungen	0,00	0,00	**0,00**	0,00	- - - - -
	26	**= Summe der investiven Einzahlungen**	**0,00**	**0,00**	**0,00**	**0,00**	**- - - - -**
781	27	- Auszahlungen aus Zuweisungen und Zuschüssen für Investitionen und Investitionsförderungsmaßnahmen	0,00	0,00	**0,00**	0,00	0,00
782	28	- Auszahlungen für den Erwerb von Grundstücken und Gebäuden	0,00	0,00	**0,00**	0,00	0,00

Teilfinanzrechnung 2013

Gemeinde: 01 Stadt Heide

Hauptproduktbereich	**1**	**Zentrale Verwaltung**
Produktbereich	**11**	**Innere Verwaltung**
Produktgruppe	**111**	**Verwaltungssteuerung und Service**
Produkt	**11150**	**Personalrat**

Ein- und Auszahlungsarten			Ergebnis des Vorjahres	Fortgeschriebener Ansatz des Haushaltsjahres	**Ist-Ergebnis des Haushaltsjahres**	Vergleich Ansatz / Ist (Spalte 5 / Spalte 6)	übertragene Ermächtigungen
			2012	2013	**2013**	2013	2014
			in EUR	in EUR	**in EUR**	in EUR	in EUR
1	2	3	4	5	**6**	7	8
783	29	- Auszahlungen für den Erwerb von beweglichem Anlagevermögen	0,00	0,00	**0,00**	0,00	0,00
784	30	- Auszahlungen für den Erwerb von Finanzanlagen	0,00	0,00	**0,00**	0,00	0,00
785	31	- Auszahlungen für Baumaßnahmen	0,00	0,00	**0,00**	0,00	0,00
786	32	- Auszahlungen für die Gewährung von Ausleihungen (für Investitionen und Investitionsförderungsmaßnahmen Dritter)	0,00	0,00	**0,00**	0,00	0,00
787	33	- Sonstige Investitionsauszahlungen	0,00	0,00	**0,00**	0,00	0,00
	34	**= Summe der investiven Auszahlungen (Zeilen 27 bis 33)**	**0,00**	**0,00**	**0,00**	**0,00**	**0,00**
	35	**= Saldo aus Investitionstätigkeit (Zeilen 26/34)**	**0,00**	**0,00**	**0,00**	**0,00**	**0,00**
	36	**= Finanzmittelüberschuss/-fehlbetrag (Zeilen 17,35, 35c und 35f)**	**-27.003,82**	**-28.000,00**	**-26.715,30**	**1.284,70**	**0,00**

Teilfinanzrechnung 2013

Gemeinde: 01 Stadt Heide

Hauptproduktbereich	**1**	**Zentrale Verwaltung**
Produktbereich	**11**	**Innere Verwaltung**
Produktgruppe	**111**	**Verwaltungssteuerung und Service**
Produkt	**11160**	**Lokale Agenda**

Ein- und Auszahlungsarten			Ergebnis des Vorjahres	Fortgeschriebener Ansatz des Haushaltsjahres	**Ist-Ergebnis des Haushaltsjahres**	Vergleich Ansatz / Ist (Spalte 5 / Spalte 6)	übertragene Ermächtigungen
			2012	2013	**2013**	2013	2014
			in EUR	in EUR	**in EUR**	in EUR	in EUR
1	2	3	4	5	**6**	7	8
		laufende Verwaltungstätigkeit					
60	1	+ Steuern und ähnliche Abgaben	0,00	0,00	**0,00**	0,00	- - - - -
61	2	+ Zuweisungen und allgemeine Umlagen	0,00	0,00	**0,00**	0,00	- - - - -
62	3	+ Sonstige Transfereinzahlungen	0,00	0,00	**0,00**	0,00	- - - - -
63	4	+ öffentlich-rechtliche Leistungsentgelte	0,00	0,00	**0,00**	0,00	- - - - -
641 642 646	5	+ privatrechtiche Leistungsentgelte	0,00	0,00	**0,00**	0,00	- - - - -
648	6	+ Kostenerstattungen und Kostenumlagen	0,00	0,00	**0,00**	0,00	- - - - -
65	7	+ sonstige Einzahlungen	0,00	0,00	**0,00**	0,00	- - - - -
66	8	+ Zinsen und sonstige Finanzeinzahlungen	0,00	0,00	**0,00**	0,00	- - - - -
	9	**= Einzahlungen aus laufender Verwaltungstätigkeit**	**0,00**	**0,00**	**0,00**	**0,00**	**- - - - -**
70	10	- Personalauszahlungen	883,87	1.500,00	**1.271,75**	-228,25	0,00
71	11	- Versorgungsauszahlungen	15,76	100,00	**21,18**	-78,82	0,00
72	12	- Auszahlungen für Sach- und Dienstleistungen	0,00	0,00	**0,00**	0,00	0,00
75	13	- Zinsen und sonstige Finanzauszahlungen	0,00	0,00	**0,00**	0,00	0,00
73	14	- Transferauszahlungen	0,00	0,00	**0,00**	0,00	0,00
74	15	- sonstige Auszahlungen	800,00	1.500,00	**1.255,00**	-245,00	0,00
	16	**= Auszahlungen aus laufender Verwaltungstätigkeit (Zeilen 10 bis 15)**	**1.699,63**	**3.100,00**	**2.547,93**	**-552,07**	**0,00**
	17	**= Saldo aus laufender Verwaltungstätigkeit (Zeilen 9/16)**	**-1.699,63**	**-3.100,00**	**-2.547,93**	**552,07**	**0,00**
		Investitionstätigkeit					
681	18	+ Einzahlungen aus Zuweisungen und Zuschüssen für Investitionen und Investitionsförderungsmaßnahmen	0,00	0,00	**0,00**	0,00	- - - - -
682	19	+ Einzahlungen aus der Veräußerung von Gundstücken und Gebäude	0,00	0,00	**0,00**	0,00	- - - - -
683	20	+ Einzahlungen aus der Veräußerung von beweglichem Anlagevermögen	0,00	0,00	**0,00**	0,00	- - - - -
684	21	+ Einzahlungen aus Veräußerung von Finanzanlagen	0,00	0,00	**0,00**	0,00	- - - - -
685	22	+ Einzahlungen aus der Abwicklung von Baumaßnahmen	0,00	0,00	**0,00**	0,00	- - - - -
686	23	+ Einzahlungen aus Rückflüssen (für Investitionen und Investitionsförderungsmaßnahmen Dritter)	0,00	0,00	**0,00**	0,00	- - - - -
688	24	+ Einzahlungen aus Beiträgen u. ä. Entgelten	0,00	0,00	**0,00**	0,00	- - - - -
689	25	+ sonstige Investitionseinzahlungen	0,00	0,00	**0,00**	0,00	- - - - -
	26	**= Summe der investiven Einzahlungen**	**0,00**	**0,00**	**0,00**	**0,00**	**- - - - -**
781	27	- Auszahlungen aus Zuweisungen und Zuschüssen für Investitionen und Investitionsförderungsmaßnahmen	0,00	0,00	**0,00**	0,00	0,00
782	28	- Auszahlungen für den Erwerb von Grundstücken und Gebäuden	0,00	0,00	**0,00**	0,00	0,00

Teilfinanzrechnung 2013

Gemeinde: 01 Stadt Heide

Hauptproduktbereich	**1**	**Zentrale Verwaltung**
Produktbereich	**11**	**Innere Verwaltung**
Produktgruppe	**111**	**Verwaltungssteuerung und Service**
Produkt	**11160**	**Lokale Agenda**

Ein- und Auszahlungsarten			Ergebnis des Vorjahres	Fortgeschriebener Ansatz des Haushaltsjahres	**Ist-Ergebnis des Haushaltsjahres**	Vergleich Ansatz / Ist (Spalte 5 / Spalte 6)	übertragene Ermächtigungen
			2012	2013	**2013**	2013	2014
			in EUR	in EUR	**in EUR**	in EUR	in EUR
1	2	3	4	5	**6**	7	8
783	29	- Auszahlungen für den Erwerb von beweglichem Anlagevermögen	0,00	0,00	**0,00**	0,00	0,00
784	30	- Auszahlungen für den Erwerb von Finanzanlagen	0,00	0,00	**0,00**	0,00	0,00
785	31	- Auszahlungen für Baumaßnahmen	0,00	0,00	**0,00**	0,00	0,00
786	32	- Auszahlungen für die Gewährung von Ausleihungen (für Investitionen und Investitionsförderungsmaßnahmen Dritter)	0,00	0,00	**0,00**	0,00	0,00
787	33	- Sonstige Investitionsauszahlungen	0,00	0,00	**0,00**	0,00	0,00
	34	**= Summe der investiven Auszahlungen (Zeilen 27 bis 33)**	**0,00**	**0,00**	**0,00**	**0,00**	**0,00**
	35	**= Saldo aus Investitionstätigkeit (Zeilen 26/34)**	**0,00**	**0,00**	**0,00**	**0,00**	**0,00**
	36	**= Finanzmittelüberschuss/-fehlbetrag (Zeilen 17,35, 35c und 35f)**	**-1.699,63**	**-3.100,00**	**-2.547,93**	**552,07**	**0,00**

Teilfinanzrechnung 2013

Gemeinde: 01 Stadt Heide

Hauptproduktbereich	**1**	**Zentrale Verwaltung**
Produktbereich	**12**	**Sicherheit und Ordnung**
Produktgruppe	**121**	**Statistik und Wahlen**
Produkt	**12102**	**Statistik und Wahlen**

		Ein- und Auszahlungsarten	Ergebnis des Vorjahres	Fortgeschriebener Ansatz des Haushaltsjahres	**Ist-Ergebnis des Haushaltsjahres**	Vergleich Ansatz / Ist (Spalte 5 / Spalte 6)	übertragene Ermächtigungen
			2012	2013	**2013**	2013	2014
			in EUR	in EUR	**in EUR**	in EUR	in EUR
1	2	3	4	5	**6**	7	8
		laufende Verwaltungstätigkeit					
60	1	+ Steuern und ähnliche Abgaben	0,00	0,00	**0,00**	0,00	- - - - -
61	2	+ Zuweisungen und allgemeine Umlagen	0,00	0,00	**0,00**	0,00	- - - - -
62	3	+ Sonstige Transfereinzahlungen	0,00	0,00	**0,00**	0,00	- - - - -
63	4	+ öffentlich-rechtliche Leistungsentgelte	0,00	0,00	**0,00**	0,00	- - - - -
641 642 646	5	+ privatrechtiche Leistungsentgelte	0,00	0,00	**0,00**	0,00	- - - - -
648	6	+ Kostenerstattungen und Kostenumlagen	35,31	10.000,00	**13.011,66**	3.011,66	- - - - -
65	7	+ sonstige Einzahlungen	0,00	0,00	**0,00**	0,00	- - - - -
66	8	+ Zinsen und sonstige Finanzeinzahlungen	0,00	0,00	**0,00**	0,00	- - - - -
	9	**= Einzahlungen aus laufender Verwaltungstätigkeit**	**35,31**	**10.000,00**	**13.011,66**	**3.011,66**	**- - - - -**
70	10	- Personalauszahlungen	24.605,12	25.100,00	**21.996,32**	-3.103,68	0,00
71	11	- Versorgungsauszahlungen	293,83	200,00	**361,23**	161,23	0,00
72	12	- Auszahlungen für Sach- und Dienstleistungen	909,06	1.300,00	**1.118,47**	-181,53	0,00
75	13	- Zinsen und sonstige Finanzauszahlungen	0,00	0,00	**0,00**	0,00	0,00
73	14	- Transferauszahlungen	0,00	0,00	**0,00**	0,00	0,00
74	15	- sonstige Auszahlungen	22.442,41	30.800,00	**28.609,14**	-2.190,86	0,00
	16	**= Auszahlungen aus laufender Verwaltungstätigkeit (Zeilen 10 bis 15)**	**48.250,42**	**57.400,00**	**52.085,16**	**-5.314,84**	**0,00**
	17	**= Saldo aus laufender Verwaltungstätigkeit (Zeilen 9/16)**	**-48.215,11**	**-47.400,00**	**-39.073,50**	**8.326,50**	**0,00**
		Investitionstätigkeit					
681	18	+ Einzahlungen aus Zuweisungen und Zuschüssen für Investitionen und Investitionsförderungsmaßnahmen	0,00	0,00	**0,00**	0,00	- - - - -
682	19	+ Einzahlungen aus der Veräußerung von Gundstücken und Gebäude	0,00	0,00	**0,00**	0,00	- - - - -
683	20	+ Einzahlungen aus der Veräußerung von beweglichem Anlagevermögen	0,00	0,00	**0,00**	0,00	- - - - -
684	21	+ Einzahlungen aus Veräußerung von Finanzanlagen	0,00	0,00	**0,00**	0,00	- - - - -
685	22	+ Einzahlungen aus der Abwicklung von Baumaßnahmen	0,00	0,00	**0,00**	0,00	- - - - -
686	23	+ Einzahlungen aus Rückflüssen (für Investitionen und Investitionsförderungsmaßnahmen Dritter)	0,00	0,00	**0,00**	0,00	- - - - -
688	24	+ Einzahlungen aus Beiträgen u. ä. Entgelten	0,00	0,00	**0,00**	0,00	- - - - -
689	25	+ sonstige Investitionseinzahlungen	0,00	0,00	**0,00**	0,00	- - - - -
	26	**= Summe der investiven Einzahlungen**	**0,00**	**0,00**	**0,00**	**0,00**	**- - - - -**
781	27	- Auszahlungen aus Zuweisungen und Zuschüssen für Investitionen und Investitionsförderungsmaßnahmen	0,00	0,00	**0,00**	0,00	0,00
782	28	- Auszahlungen für den Erwerb von Grundstücken und Gebäuden	0,00	0,00	**0,00**	0,00	0,00

Teilfinanzrechnung 2013

Gemeinde: 01 Stadt Heide

Hauptproduktbereich	**1**	**Zentrale Verwaltung**
Produktbereich	**12**	**Sicherheit und Ordnung**
Produktgruppe	**121**	**Statistik und Wahlen**
Produkt	**12102**	**Statistik und Wahlen**

Ein- und Auszahlungsarten			Ergebnis des Vorjahres	Fortgeschriebener Ansatz des Haushaltsjahres	**Ist-Ergebnis des Haushaltsjahres**	Vergleich Ansatz / Ist (Spalte 5 / Spalte 6)	übertragene Ermächtigungen
			2012	2013	**2013**	2013	2014
			in EUR	in EUR	**in EUR**	in EUR	in EUR
1	2	3	4	5	**6**	7	8
783	29	- Auszahlungen für den Erwerb von beweglichem Anlagevermögen	0,00	0,00	**0,00**	0,00	0,00
784	30	- Auszahlungen für den Erwerb von Finanzanlagen	0,00	0,00	**0,00**	0,00	0,00
785	31	- Auszahlungen für Baumaßnahmen	0,00	0,00	**0,00**	0,00	0,00
786	32	- Auszahlungen für die Gewährung von Ausleihungen (für Investitionen und Investitionsförderungsmaßnahmen Dritter)	0,00	0,00	**0,00**	0,00	0,00
787	33	- Sonstige Investitionsauszahlungen	0,00	0,00	**0,00**	0,00	0,00
	34	**= Summe der investiven Auszahlungen (Zeilen 27 bis 33)**	**0,00**	**0,00**	**0,00**	**0,00**	**0,00**
	35	**= Saldo aus Investitionstätigkeit (Zeilen 26/34)**	**0,00**	**0,00**	**0,00**	**0,00**	**0,00**
	36	**= Finanzmittelüberschuss/-fehlbetrag (Zeilen 17,35, 35c und 35f)**	**-48.215,11**	**-47.400,00**	**-39.073,50**	**8.326,50**	**0,00**

Teilfinanzrechnung 2013

Gemeinde: 01 Stadt Heide

Hauptproduktbereich	**1**	**Zentrale Verwaltung**
Produktbereich	**12**	**Sicherheit und Ordnung**
Produktgruppe	**122**	**Ordnungsangelegenheiten**
Produkt	**12201**	**Ordnungsaufgaben**

Ein- und Auszahlungsarten			Ergebnis des Vorjahres	Fortgeschriebener Ansatz des Haushaltsjahres	**Ist-Ergebnis des Haushaltsjahres**	Vergleich Ansatz / Ist (Spalte 5 / Spalte 6)	übertragene Ermächtigungen
			2012	2013	**2013**	2013	2014
			in EUR	in EUR	**in EUR**	in EUR	in EUR
1	2	3	4	5	**6**	7	8
		laufende Verwaltungstätigkeit					
60	1	+ Steuern und ähnliche Abgaben	0,00	0,00	**0,00**	0,00	- - - - -
61	2	+ Zuweisungen und allgemeine Umlagen	0,00	0,00	**0,00**	0,00	- - - - -
62	3	+ Sonstige Transfereinzahlungen	0,00	0,00	**0,00**	0,00	- - - - -
63	4	+ öffentlich-rechtliche Leistungsentgelte	105.320,55	88.000,00	**96.084,51**	8.084,51	- - - - -
641 642 646	5	+ privatrechtiche Leistungsentgelte	10.541,76	10.000,00	**9.522,87**	-477,13	- - - - -
648	6	+ Kostenerstattungen und Kostenumlagen	0,00	0,00	**0,00**	0,00	- - - - -
65	7	+ sonstige Einzahlungen	152.664,01	135.000,00	**176.294,04**	41.294,04	- - - - -
66	8	+ Zinsen und sonstige Finanzeinzahlungen	0,00	0,00	**0,00**	0,00	- - - - -
	9	**= Einzahlungen aus laufender Verwaltungstätigkeit**	**268.526,32**	**233.000,00**	**281.901,42**	**48.901,42**	**- - - - -**
70	10	- Personalauszahlungen	310.865,89	326.800,00	**311.785,54**	-15.014,46	0,00
71	11	- Versorgungsauszahlungen	1.765,44	900,00	**2.215,22**	1.315,22	0,00
72	12	- Auszahlungen für Sach- und Dienstleistungen	43.586,69	25.000,00	**24.240,36**	-759,64	0,00
75	13	- Zinsen und sonstige Finanzauszahlungen	0,00	0,00	**0,00**	0,00	0,00
73	14	- Transferauszahlungen	7.700,00	7.700,00	**8.403,56**	703,56	0,00
74	15	- sonstige Auszahlungen	38.510,35	45.000,00	**40.433,51**	-4.566,49	0,00
	16	**= Auszahlungen aus laufender Verwaltungstätigkeit (Zeilen 10 bis 15)**	**402.428,37**	**405.400,00**	**387.078,19**	**-18.321,81**	**0,00**
	17	**= Saldo aus laufender Verwaltungstätigkeit (Zeilen 9/16)**	**-133.902,05**	**-172.400,00**	**-105.176,77**	**67.223,23**	**0,00**
		Investitionstätigkeit					
681	18	+ Einzahlungen aus Zuweisungen und Zuschüssen für Investitionen und Investitionsförderungsmaßnahmen	0,00	0,00	**0,00**	0,00	- - - - -
682	19	+ Einzahlungen aus der Veräußerung von Gundstücken und Gebäude	0,00	0,00	**0,00**	0,00	- - - - -
683	20	+ Einzahlungen aus der Veräußerung von beweglichem Anlagevermögen	0,00	0,00	**0,00**	0,00	- - - - -
684	21	+ Einzahlungen aus Veräußerung von Finanzanlagen	0,00	0,00	**0,00**	0,00	- - - - -
685	22	+ Einzahlungen aus der Abwicklung von Baumaßnahmen	0,00	0,00	**0,00**	0,00	- - - - -
686	23	+ Einzahlungen aus Rückflüssen (für Investitionen und Investitionsförderungsmaßnahmen Dritter)	0,00	0,00	**0,00**	0,00	- - - - -
688	24	+ Einzahlungen aus Beiträgen u. ä. Entgelten	0,00	0,00	**0,00**	0,00	- - - - -
689	25	+ sonstige Investitionseinzahlungen	0,00	0,00	**0,00**	0,00	- - - - -
	26	**= Summe der investiven Einzahlungen**	**0,00**	**0,00**	**0,00**	**0,00**	**- - - - -**
781	27	- Auszahlungen aus Zuweisungen und Zuschüssen für Investitionen und Investitionsförderungsmaßnahmen	0,00	0,00	**0,00**	0,00	0,00
782	28	- Auszahlungen für den Erwerb von Grundstücken und Gebäuden	0,00	0,00	**0,00**	0,00	0,00

Teilfinanzrechnung 2013

Gemeinde: 01 Stadt Heide

Hauptproduktbereich	**1**	**Zentrale Verwaltung**
Produktbereich	**12**	**Sicherheit und Ordnung**
Produktgruppe	**122**	**Ordnungsangelegenheiten**
Produkt	**12201**	**Ordnungsaufgaben**

Ein- und Auszahlungsarten			Ergebnis des Vorjahres	Fortgeschriebener Ansatz des Haushaltsjahres	**Ist-Ergebnis des Haushaltsjahres**	Vergleich Ansatz / Ist (Spalte 5 / Spalte 6)	übertragene Ermächtigungen
			2012	2013	**2013**	2013	2014
			in EUR	in EUR	**in EUR**	in EUR	in EUR
1	2	3	4	5	**6**	7	8
783	29	- Auszahlungen für den Erwerb von beweglichem Anlagevermögen	10.009,20	700,00	**678,30**	-21,70	0,00
784	30	- Auszahlungen für den Erwerb von Finanzanlagen	0,00	0,00	**0,00**	0,00	0,00
785	31	- Auszahlungen für Baumaßnahmen	0,00	0,00	**0,00**	0,00	0,00
786	32	- Auszahlungen für die Gewährung von Ausleihungen (für Investitionen und Investitionsförderungsmaßnahmen Dritter)	0,00	0,00	**0,00**	0,00	0,00
787	33	- Sonstige Investitionsauszahlungen	0,00	0,00	**0,00**	0,00	0,00
	34	**= Summe der investiven Auszahlungen (Zeilen 27 bis 33)**	**10.009,20**	**700,00**	**678,30**	**-21,70**	**0,00**
	35	**= Saldo aus Investitionstätigkeit (Zeilen 26/34)**	**-10.009,20**	**-700,00**	**-678,30**	**21,70**	**0,00**
	36	**= Finanzmittelüberschuss/-fehlbetrag (Zeilen 17,35, 35c und 35f)**	**-143.911,25**	**-173.100,00**	**-105.855,07**	**67.244,93**	**0,00**

Teilfinanzrechnung 2013

Gemeinde: 01 Stadt Heide

Hauptproduktbereich	**1**	**Zentrale Verwaltung**
Produktbereich	**12**	**Sicherheit und Ordnung**
Produktgruppe	**122**	**Ordnungsangelegenheiten**
Produkt	**12202**	**Bürgerbüro**

Ein- und Auszahlungsarten			Ergebnis des Vorjahres	Fortgeschriebener Ansatz des Haushaltsjahres	**Ist-Ergebnis des Haushaltsjahres**	Vergleich Ansatz / Ist (Spalte 5 / Spalte 6)	übertragene Ermächtigungen
			2012	2013	**2013**	2013	2014
			in EUR	in EUR	**in EUR**	in EUR	in EUR
1	2	3	4	5	**6**	7	8
		laufende Verwaltungstätigkeit					
60	1	+ Steuern und ähnliche Abgaben	0,00	0,00	**0,00**	0,00	- - - - -
61	2	+ Zuweisungen und allgemeine Umlagen	0,00	0,00	**0,00**	0,00	- - - - -
62	3	+ Sonstige Transfereinzahlungen	0,00	0,00	**0,00**	0,00	- - - - -
63	4	+ öffentlich-rechtliche Leistungsentgelte	133.982,24	139.000,00	**118.619,53**	-20.380,47	- - - - -
641 642 646	5	+ privatrechtiche Leistungsentgelte	3.450,50	500,00	**3.128,27**	2.628,27	- - - - -
648	6	+ Kostenerstattungen und Kostenumlagen	1.186,20	1.000,00	**1.263,60**	263,60	- - - - -
65	7	+ sonstige Einzahlungen	296,80	500,00	**135,45**	-364,55	- - - - -
66	8	+ Zinsen und sonstige Finanzeinzahlungen	0,00	0,00	**0,00**	0,00	- - - - -
	9	**= Einzahlungen aus laufender Verwaltungstätigkeit**	**138.915,74**	**141.000,00**	**123.146,85**	**-17.853,15**	**- - - - -**
70	10	- Personalauszahlungen	206.797,60	207.400,00	**202.859,12**	-4.540,88	0,00
71	11	- Versorgungsauszahlungen	629,64	300,00	**759,61**	459,61	0,00
72	12	- Auszahlungen für Sach- und Dienstleistungen	4.040,85	9.000,00	**4.534,04**	-4.465,96	0,00
75	13	- Zinsen und sonstige Finanzauszahlungen	0,00	0,00	**0,00**	0,00	0,00
73	14	- Transferauszahlungen	50.000,00	95.000,00	**56.350,00**	-38.650,00	0,00
74	15	- sonstige Auszahlungen	82.483,88	90.800,00	**64.156,66**	-26.643,34	0,00
	16	**= Auszahlungen aus laufender Verwaltungstätigkeit (Zeilen 10 bis 15)**	**343.951,97**	**402.500,00**	**328.659,43**	**-73.840,57**	**0,00**
	17	**= Saldo aus laufender Verwaltungstätigkeit (Zeilen 9/16)**	**-205.036,23**	**-261.500,00**	**-205.512,58**	**55.987,42**	**0,00**
		Investitionstätigkeit					
681	18	+ Einzahlungen aus Zuweisungen und Zuschüssen für Investitionen und Investitionsförderungsmaßnahmen	0,00	0,00	**0,00**	0,00	- - - - -
682	19	+ Einzahlungen aus der Veräußerung von Gundstücken und Gebäude	0,00	0,00	**0,00**	0,00	- - - - -
683	20	+ Einzahlungen aus der Veräußerung von beweglichem Anlagevermögen	0,00	0,00	**0,00**	0,00	- - - - -
684	21	+ Einzahlungen aus Veräußerung von Finanzanlagen	0,00	0,00	**0,00**	0,00	- - - - -
685	22	+ Einzahlungen aus der Abwicklung von Baumaßnahmen	0,00	0,00	**0,00**	0,00	- - - - -
686	23	+ Einzahlungen aus Rückflüssen (für Investitionen und Investitionsförderungsmaßnahmen Dritter)	0,00	0,00	**0,00**	0,00	- - - - -
688	24	+ Einzahlungen aus Beiträgen u. ä. Entgelten	0,00	0,00	**0,00**	0,00	- - - - -
689	25	+ sonstige Investitionseinzahlungen	0,00	0,00	**0,00**	0,00	- - - - -
	26	**= Summe der investiven Einzahlungen**	**0,00**	**0,00**	**0,00**	**0,00**	**- - - - -**
781	27	- Auszahlungen aus Zuweisungen und Zuschüssen für Investitionen und Investitionsförderungsmaßnahmen	0,00	0,00	**0,00**	0,00	0,00
782	28	- Auszahlungen für den Erwerb von Grundstücken und Gebäuden	0,00	0,00	**0,00**	0,00	0,00

Teilfinanzrechnung 2013

Gemeinde: 01 Stadt Heide

Hauptproduktbereich	**1**	**Zentrale Verwaltung**
Produktbereich	**12**	**Sicherheit und Ordnung**
Produktgruppe	**122**	**Ordnungsangelegenheiten**
Produkt	**12202**	**Bürgerbüro**

Ein- und Auszahlungsarten			Ergebnis des Vorjahres	Fortgeschriebener Ansatz des Haushaltsjahres	**Ist-Ergebnis des Haushaltsjahres**	Vergleich Ansatz / Ist (Spalte 5 / Spalte 6)	übertragene Ermächtigungen
			2012	2013	**2013**	2013	2014
			in EUR	in EUR	**in EUR**	in EUR	in EUR
1	2	3	4	5	**6**	7	8
783	29	- Auszahlungen für den Erwerb von beweglichem Anlagevermögen	4.926,60	0,00	**0,00**	0,00	0,00
784	30	- Auszahlungen für den Erwerb von Finanzanlagen	0,00	0,00	**0,00**	0,00	0,00
785	31	- Auszahlungen für Baumaßnahmen	0,00	0,00	**0,00**	0,00	0,00
786	32	- Auszahlungen für die Gewährung von Ausleihungen (für Investitionen und Investitionsförderungsmaßnahmen Dritter)	0,00	0,00	**0,00**	0,00	0,00
787	33	- Sonstige Investitionsauszahlungen	0,00	0,00	**0,00**	0,00	0,00
	34	**= Summe der investiven Auszahlungen (Zeilen 27 bis 33)**	**4.926,60**	**0,00**	**0,00**	**0,00**	**0,00**
	35	**= Saldo aus Investitionstätigkeit (Zeilen 26/34)**	**-4.926,60**	**0,00**	**0,00**	**0,00**	**0,00**
	36	**= Finanzmittelüberschuss/-fehlbetrag (Zeilen 17,35, 35c und 35f)**	**-209.962,83**	**-261.500,00**	**-205.512,58**	**55.987,42**	**0,00**

Teilfinanzrechnung 2013

Gemeinde: 01 Stadt Heide

Hauptproduktbereich	**1**	**Zentrale Verwaltung**
Produktbereich	**12**	**Sicherheit und Ordnung**
Produktgruppe	**122**	**Ordnungsangelegenheiten**
Produkt	**12203**	**Personenstandswesen**

Ein- und Auszahlungsarten			Ergebnis des Vorjahres	Fortgeschriebener Ansatz des Haushaltsjahres	**Ist-Ergebnis des Haushaltsjahres**	Vergleich Ansatz / Ist (Spalte 5 / Spalte 6)	übertragene Ermächtigungen
			2012	2013	**2013**	2013	2014
			in EUR	in EUR	**in EUR**	in EUR	in EUR
1	2	3	4	5	**6**	7	8
		laufende Verwaltungstätigkeit					
60	1	+ Steuern und ähnliche Abgaben	0,00	0,00	**0,00**	0,00	- - - - -
61	2	+ Zuweisungen und allgemeine Umlagen	0,00	0,00	**0,00**	0,00	- - - - -
62	3	+ Sonstige Transfereinzahlungen	0,00	0,00	**0,00**	0,00	- - - - -
63	4	+ öffentlich-rechtliche Leistungsentgelte	58.050,15	53.000,00	**62.292,22**	9.292,22	- - - - -
641 642 646	5	+ privatrechtiche Leistungsentgelte	1.884,00	1.800,00	**1.559,00**	-241,00	- - - - -
648	6	+ Kostenerstattungen und Kostenumlagen	0,00	0,00	**0,00**	0,00	- - - - -
65	7	+ sonstige Einzahlungen	0,00	0,00	**0,00**	0,00	- - - - -
66	8	+ Zinsen und sonstige Finanzeinzahlungen	0,00	0,00	**0,00**	0,00	- - - - -
	9	**= Einzahlungen aus laufender Verwaltungstätigkeit**	**59.934,15**	**54.800,00**	**63.851,22**	**9.051,22**	**- - - - -**
70	10	- Personalauszahlungen	169.091,40	158.700,00	**152.387,98**	-6.312,02	0,00
71	11	- Versorgungsauszahlungen	934,84	600,00	**995,64**	395,64	0,00
72	12	- Auszahlungen für Sach- und Dienstleistungen	2.557,29	2.600,00	**2.400,75**	-199,25	0,00
75	13	- Zinsen und sonstige Finanzauszahlungen	0,00	0,00	**0,00**	0,00	0,00
73	14	- Transferauszahlungen	0,00	0,00	**0,00**	0,00	0,00
74	15	- sonstige Auszahlungen	3.629,46	3.200,00	**2.462,15**	-737,85	0,00
	16	**= Auszahlungen aus laufender Verwaltungstätigkeit (Zeilen 10 bis 15)**	**176.212,99**	**165.100,00**	**158.246,52**	**-6.853,48**	**0,00**
	17	**= Saldo aus laufender Verwaltungstätigkeit (Zeilen 9/16)**	**-116.278,84**	**-110.300,00**	**-94.395,30**	**15.904,70**	**0,00**
		Investitionstätigkeit					
681	18	+ Einzahlungen aus Zuweisungen und Zuschüssen für Investitionen und Investitionsförderungsmaßnahmen	0,00	0,00	**0,00**	0,00	- - - - -
682	19	+ Einzahlungen aus der Veräußerung von Gundstücken und Gebäude	0,00	0,00	**0,00**	0,00	- - - - -
683	20	+ Einzahlungen aus der Veräußerung von beweglichem Anlagevermögen	0,00	0,00	**0,00**	0,00	- - - - -
684	21	+ Einzahlungen aus Veräußerung von Finanzanlagen	0,00	0,00	**0,00**	0,00	- - - - -
685	22	+ Einzahlungen aus der Abwicklung von Baumaßnahmen	0,00	0,00	**0,00**	0,00	- - - - -
686	23	+ Einzahlungen aus Rückflüssen (für Investitionen und Investitionsförderungsmaßnahmen Dritter)	0,00	0,00	**0,00**	0,00	- - - - -
688	24	+ Einzahlungen aus Beiträgen u. ä. Entgelten	0,00	0,00	**0,00**	0,00	- - - - -
689	25	+ sonstige Investitionseinzahlungen	0,00	0,00	**0,00**	0,00	- - - - -
	26	**= Summe der investiven Einzahlungen**	**0,00**	**0,00**	**0,00**	**0,00**	**- - - - -**
781	27	- Auszahlungen aus Zuweisungen und Zuschüssen für Investitionen und Investitionsförderungsmaßnahmen	0,00	0,00	**0,00**	0,00	0,00
782	28	- Auszahlungen für den Erwerb von Grundstücken und Gebäuden	0,00	0,00	**0,00**	0,00	0,00

Teilfinanzrechnung 2013

Gemeinde: 01 Stadt Heide

Hauptproduktbereich	**1**	**Zentrale Verwaltung**
Produktbereich	**12**	**Sicherheit und Ordnung**
Produktgruppe	**122**	**Ordnungsangelegenheiten**
Produkt	**12203**	**Personenstandswesen**

Ein- und Auszahlungsarten			Ergebnis des Vorjahres	Fortgeschriebener Ansatz des Haushaltsjahres	**Ist-Ergebnis des Haushaltsjahres**	Vergleich Ansatz / Ist (Spalte 5 / Spalte 6)	übertragene Ermächtigungen
			2012	2013	**2013**	2013	2014
			in EUR	in EUR	**in EUR**	in EUR	in EUR
1	2	3	4	5	**6**	7	8
783	29	- Auszahlungen für den Erwerb von beweglichem Anlagevermögen	0,00	0,00	**0,00**	0,00	0,00
784	30	- Auszahlungen für den Erwerb von Finanzanlagen	0,00	0,00	**0,00**	0,00	0,00
785	31	- Auszahlungen für Baumaßnahmen	0,00	0,00	**0,00**	0,00	0,00
786	32	- Auszahlungen für die Gewährung von Ausleihungen (für Investitionen und Investitionsförderungsmaßnahmen Dritter)	0,00	0,00	**0,00**	0,00	0,00
787	33	- Sonstige Investitionsauszahlungen	0,00	0,00	**0,00**	0,00	0,00
	34	**= Summe der investiven Auszahlungen (Zeilen 27 bis 33)**	**0,00**	**0,00**	**0,00**	**0,00**	**0,00**
	35	**= Saldo aus Investitionstätigkeit (Zeilen 26/34)**	**0,00**	**0,00**	**0,00**	**0,00**	**0,00**
	36	**= Finanzmittelüberschuss/-fehlbetrag (Zeilen 17,35, 35c und 35f)**	**-116.278,84**	**-110.300,00**	**-94.395,30**	**15.904,70**	**0,00**

Teilfinanzrechnung 2013

Gemeinde: 01 Stadt Heide

Hauptproduktbereich	**1**	**Zentrale Verwaltung**
Produktbereich	**12**	**Sicherheit und Ordnung**
Produktgruppe	**126**	**Brandschutz**
Produkt	**12601**	**Gemeindefeuerwehr Stadt Heide**

Ein- und Auszahlungsarten			Ergebnis des Vorjahres	Fortgeschriebener Ansatz des Haushaltsjahres	**Ist-Ergebnis des Haushaltsjahres**	Vergleich Ansatz / Ist (Spalte 5 / Spalte 6)	übertragene Ermächtigungen
			2012	2013	**2013**	2013	2014
			in EUR	in EUR	**in EUR**	in EUR	in EUR
1	2	3	4	5	**6**	7	8
		laufende Verwaltungstätigkeit					
60	1	+ Steuern und ähnliche Abgaben	0,00	0,00	**0,00**	0,00	- - - - -
61	2	+ Zuweisungen und allgemeine Umlagen	0,00	100,00	**1.092,20**	992,20	- - - - -
62	3	+ Sonstige Transfereinzahlungen	0,00	0,00	**0,00**	0,00	- - - - -
63	4	+ öffentlich-rechtliche Leistungsentgelte	19.469,18	15.000,00	**21.849,58**	6.849,58	- - - - -
641 642 646	5	+ privatrechtiche Leistungsentgelte	788,60	1.000,00	**7.921,28**	6.921,28	- - - - -
648	6	+ Kostenerstattungen und Kostenumlagen	0,00	0,00	**1.620,00**	1.620,00	- - - - -
65	7	+ sonstige Einzahlungen	0,00	0,00	**0,00**	0,00	- - - - -
66	8	+ Zinsen und sonstige Finanzeinzahlungen	0,00	0,00	**0,00**	0,00	- - - - -
	9	**= Einzahlungen aus laufender Verwaltungstätigkeit**	**20.257,78**	**16.100,00**	**32.483,06**	**16.383,06**	**- - - - -**
70	10	- Personalauszahlungen	79.001,05	107.500,00	**94.687,54**	-12.812,46	0,00
71	11	- Versorgungsauszahlungen	97,70	100,00	**118,49**	18,49	0,00
72	12	- Auszahlungen für Sach- und Dienstleistungen	94.736,33	121.302,37	**76.942,77**	-44.359,60	0,00
75	13	- Zinsen und sonstige Finanzauszahlungen	0,00	0,00	**0,00**	0,00	0,00
73	14	- Transferauszahlungen	7.265,00	9.000,00	**6.194,00**	-2.806,00	0,00
74	15	- sonstige Auszahlungen	62.257,39	64.900,00	**61.119,09**	-3.780,91	0,00
	16	**= Auszahlungen aus laufender Verwaltungstätigkeit (Zeilen 10 bis 15)**	**243.357,47**	**302.802,37**	**239.061,89**	**-63.740,48**	**0,00**
	17	**= Saldo aus laufender Verwaltungstätigkeit (Zeilen 9/16)**	**-223.099,69**	**-286.702,37**	**-206.578,83**	**80.123,54**	**0,00**
		Investitionstätigkeit					
681	18	+ Einzahlungen aus Zuweisungen und Zuschüssen für Investitionen und Investitionsförderungsmaßnahmen	12.969,02	0,00	**2.613,16**	2.613,16	- - - - -
682	19	+ Einzahlungen aus der Veräußerung von Gundstücken und Gebäude	0,00	0,00	**0,00**	0,00	- - - - -
683	20	+ Einzahlungen aus der Veräußerung von beweglichem Anlagevermögen	13.280,00	0,00	**640,00**	640,00	- - - - -
684	21	+ Einzahlungen aus Veräußerung von Finanzanlagen	0,00	0,00	**0,00**	0,00	- - - - -
685	22	+ Einzahlungen aus der Abwicklung von Baumaßnahmen	0,00	0,00	**0,00**	0,00	- - - - -
686	23	+ Einzahlungen aus Rückflüssen (für Investitionen und Investitionsförderungsmaßnahmen Dritter)	0,00	0,00	**0,00**	0,00	- - - - -
688	24	+ Einzahlungen aus Beiträgen u. ä. Entgelten	0,00	0,00	**0,00**	0,00	- - - - -
689	25	+ sonstige Investitionseinzahlungen	0,00	0,00	**0,00**	0,00	- - - - -
	26	**= Summe der investiven Einzahlungen**	**26.249,02**	**0,00**	**3.253,16**	**3.253,16**	**- - - - -**
781	27	- Auszahlungen aus Zuweisungen und Zuschüssen für Investitionen und Investitionsförderungsmaßnahmen	0,00	0,00	**0,00**	0,00	0,00
782	28	- Auszahlungen für den Erwerb von Grundstücken und Gebäuden	0,00	0,00	**0,00**	0,00	0,00

Teilfinanzrechnung 2013

Gemeinde: 01 Stadt Heide

Hauptproduktbereich	**1**	**Zentrale Verwaltung**
Produktbereich	**12**	**Sicherheit und Ordnung**
Produktgruppe	**126**	**Brandschutz**
Produkt	**12601**	**Gemeindefeuerwehr Stadt Heide**

Ein- und Auszahlungsarten			Ergebnis des Vorjahres	Fortgeschriebener Ansatz des Haushaltsjahres	**Ist-Ergebnis des Haushaltsjahres**	Vergleich Ansatz / Ist (Spalte 5 / Spalte 6)	übertragene Ermächtigungen
			2012	2013	**2013**	2013	2014
			in EUR	in EUR	**in EUR**	in EUR	in EUR
1	2	3	4	5	**6**	7	8
783	29	- Auszahlungen für den Erwerb von beweglichem Anlagevermögen	649.419,17	254.655,00	**32.078,98**	-222.576,02	213.000,00
784	30	- Auszahlungen für den Erwerb von Finanzanlagen	0,00	0,00	**0,00**	0,00	0,00
785	31	- Auszahlungen für Baumaßnahmen	59,50	71.540,50	**58.078,84**	-13.461,66	0,00
786	32	- Auszahlungen für die Gewährung von Ausleihungen (für Investitionen und Investitionsförderungsmaßnahmen Dritter)	0,00	0,00	**0,00**	0,00	0,00
787	33	- Sonstige Investitionsauszahlungen	0,00	0,00	**0,00**	0,00	0,00
	34	**= Summe der investiven Auszahlungen (Zeilen 27 bis 33)**	**649.478,67**	**326.195,50**	**90.157,82**	**-236.037,68**	**213.000,00**
	35	**= Saldo aus Investitionstätigkeit (Zeilen 26/34)**	**-623.229,65**	**-326.195,50**	**-86.904,66**	**239.290,84**	**-213.000,00**
	36	**= Finanzmittelüberschuss/-fehlbetrag (Zeilen 17,35, 35c und 35f)**	**-846.329,34**	**-612.897,87**	**-293.483,49**	**319.414,38**	**-213.000,00**

Teilfinanzrechnung 2013

Gemeinde: 01 Stadt Heide

Hauptproduktbereich	**1**	**Zentrale Verwaltung**
Produktbereich	**12**	**Sicherheit und Ordnung**
Produktgruppe	**128**	**Katastrophenschutz**
Produkt	**12801**	**Katastrophenschutz**

Ein- und Auszahlungsarten			Ergebnis des Vorjahres	Fortgeschriebener Ansatz des Haushaltsjahres	**Ist-Ergebnis des Haushaltsjahres**	Vergleich Ansatz / Ist (Spalte 5 / Spalte 6)	übertragene Ermächtigungen
			2012	2013	**2013**	2013	2014
			in EUR	in EUR	**in EUR**	in EUR	in EUR
1	2	3	4	5	**6**	7	8
		laufende Verwaltungstätigkeit					
60	1	+ Steuern und ähnliche Abgaben	0,00	0,00	**0,00**	0,00	- - - - -
61	2	+ Zuweisungen und allgemeine Umlagen	0,00	0,00	**0,00**	0,00	- - - - -
62	3	+ Sonstige Transfereinzahlungen	0,00	0,00	**0,00**	0,00	- - - - -
63	4	+ öffentlich-rechtliche Leistungsentgelte	0,00	0,00	**0,00**	0,00	- - - - -
641 642 646	5	+ privatrechtiche Leistungsentgelte	0,00	100,00	**0,00**	-100,00	- - - - -
648	6	+ Kostenerstattungen und Kostenumlagen	0,00	0,00	**0,00**	0,00	- - - - -
65	7	+ sonstige Einzahlungen	0,00	0,00	**0,00**	0,00	- - - - -
66	8	+ Zinsen und sonstige Finanzeinzahlungen	0,00	0,00	**0,00**	0,00	- - - - -
	9	**= Einzahlungen aus laufender Verwaltungstätigkeit**	**0,00**	**100,00**	**0,00**	**-100,00**	**- - - - -**
70	10	- Personalauszahlungen	3.424,74	3.600,00	**3.454,90**	-145,10	0,00
71	11	- Versorgungsauszahlungen	0,00	0,00	**0,00**	0,00	0,00
72	12	- Auszahlungen für Sach- und Dienstleistungen	8.708,13	8.000,00	**11.082,90**	3.082,90	0,00
75	13	- Zinsen und sonstige Finanzauszahlungen	0,00	0,00	**0,00**	0,00	0,00
73	14	- Transferauszahlungen	200,00	200,00	**199,80**	-0,20	0,00
74	15	- sonstige Auszahlungen	0,00	0,00	**0,00**	0,00	0,00
	16	**= Auszahlungen aus laufender Verwaltungstätigkeit (Zeilen 10 bis 15)**	**12.332,87**	**11.800,00**	**14.737,60**	**2.937,60**	**0,00**
	17	**= Saldo aus laufender Verwaltungstätigkeit (Zeilen 9/16)**	**-12.332,87**	**-11.700,00**	**-14.737,60**	**-3.037,60**	**0,00**
		Investitionstätigkeit					
681	18	+ Einzahlungen aus Zuweisungen und Zuschüssen für Investitionen und Investitionsförderungsmaßnahmen	0,00	0,00	**0,00**	0,00	- - - - -
682	19	+ Einzahlungen aus der Veräußerung von Gundstücken und Gebäude	0,00	0,00	**0,00**	0,00	- - - - -
683	20	+ Einzahlungen aus der Veräußerung von beweglichem Anlagevermögen	0,00	0,00	**0,00**	0,00	- - - - -
684	21	+ Einzahlungen aus Veräußerung von Finanzanlagen	0,00	0,00	**0,00**	0,00	- - - - -
685	22	+ Einzahlungen aus der Abwicklung von Baumaßnahmen	0,00	0,00	**0,00**	0,00	- - - - -
686	23	+ Einzahlungen aus Rückflüssen (für Investitionen und Investitionsförderungsmaßnahmen Dritter)	0,00	0,00	**0,00**	0,00	- - - - -
688	24	+ Einzahlungen aus Beiträgen u. ä. Entgelten	0,00	0,00	**0,00**	0,00	- - - - -
689	25	+ sonstige Investitionseinzahlungen	0,00	0,00	**0,00**	0,00	- - - - -
	26	**= Summe der investiven Einzahlungen**	**0,00**	**0,00**	**0,00**	**0,00**	**- - - - -**
781	27	- Auszahlungen aus Zuweisungen und Zuschüssen für Investitionen und Investitionsförderungsmaßnahmen	0,00	0,00	**0,00**	0,00	0,00
782	28	- Auszahlungen für den Erwerb von Grundstücken und Gebäuden	0,00	0,00	**0,00**	0,00	0,00

Teilfinanzrechnung 2013

Gemeinde: 01 Stadt Heide

Hauptproduktbereich	**1**	**Zentrale Verwaltung**
Produktbereich	**12**	**Sicherheit und Ordnung**
Produktgruppe	**128**	**Katastrophenschutz**
Produkt	**12801**	**Katastrophenschutz**

Ein- und Auszahlungsarten			Ergebnis des Vorjahres	Fortgeschriebener Ansatz des Haushaltsjahres	**Ist-Ergebnis des Haushaltsjahres**	Vergleich Ansatz / Ist (Spalte 5 / Spalte 6)	übertragene Ermächtigungen
			2012	2013	**2013**	2013	2014
			in EUR	in EUR	**in EUR**	in EUR	in EUR
1	2	3	4	5	**6**	7	8
783	29	- Auszahlungen für den Erwerb von beweglichem Anlagevermögen	0,00	0,00	**0,00**	0,00	0,00
784	30	- Auszahlungen für den Erwerb von Finanzanlagen	0,00	0,00	**0,00**	0,00	0,00
785	31	- Auszahlungen für Baumaßnahmen	0,00	0,00	**0,00**	0,00	0,00
786	32	- Auszahlungen für die Gewährung von Ausleihungen (für Investitionen und Investitionsförderungsmaßnahmen Dritter)	0,00	0,00	**0,00**	0,00	0,00
787	33	- Sonstige Investitionsauszahlungen	0,00	0,00	**0,00**	0,00	0,00
	34	**= Summe der investiven Auszahlungen (Zeilen 27 bis 33)**	**0,00**	**0,00**	**0,00**	**0,00**	**0,00**
	35	**= Saldo aus Investitionstätigkeit (Zeilen 26/34)**	**0,00**	**0,00**	**0,00**	**0,00**	**0,00**
	36	**= Finanzmittelüberschuss/-fehlbetrag (Zeilen 17,35, 35c und 35f)**	**-12.332,87**	**-11.700,00**	**-14.737,60**	**-3.037,60**	**0,00**

Teilfinanzrechnung 2013

Gemeinde: 01 Stadt Heide

Hauptproduktbereich	**2**	**Schule und Kultur**
Produktbereich	**21**	**Allgemeine Schulen**
Produktgruppe	**211**	**Grundschulen**
Produkt	**21101**	**Grundschule Lüttenheid**

Ein- und Auszahlungsarten			Ergebnis des Vorjahres	Fortgeschriebener Ansatz des Haushaltsjahres	**Ist-Ergebnis des Haushaltsjahres**	Vergleich Ansatz / Ist (Spalte 5 / Spalte 6)	übertragene Ermächtigungen
			2012	2013	**2013**	2013	2014
			in EUR	in EUR	**in EUR**	in EUR	in EUR
1	2	3	4	5	**6**	7	8
		laufende Verwaltungstätigkeit					
60	1	+ Steuern und ähnliche Abgaben	0,00	0,00	**0,00**	0,00	- - - - -
61	2	+ Zuweisungen und allgemeine Umlagen	14.702,55	15.000,00	**18.549,35**	3.549,35	- - - - -
62	3	+ Sonstige Transfereinzahlungen	0,00	0,00	**0,00**	0,00	- - - - -
63	4	+ öffentlich-rechtliche Leistungsentgelte	265,00	0,00	**0,00**	0,00	- - - - -
641 642 646	5	+ privatrechtiche Leistungsentgelte	0,00	100,00	**0,00**	-100,00	- - - - -
648	6	+ Kostenerstattungen und Kostenumlagen	4.217,08	4.000,00	**5.757,24**	1.757,24	- - - - -
65	7	+ sonstige Einzahlungen	0,00	0,00	**0,00**	0,00	- - - - -
66	8	+ Zinsen und sonstige Finanzeinzahlungen	0,00	0,00	**0,00**	0,00	- - - - -
	9	**= Einzahlungen aus laufender Verwaltungstätigkeit**	**19.184,63**	**19.100,00**	**24.306,59**	**5.206,59**	**- - - - -**
70	10	- Personalauszahlungen	18.904,22	20.600,00	**20.015,80**	-584,20	0,00
71	11	- Versorgungsauszahlungen	0,00	0,00	**0,00**	0,00	0,00
72	12	- Auszahlungen für Sach- und Dienstleistungen	12.644,25	24.856,64	**23.188,40**	-1.668,24	0,00
75	13	- Zinsen und sonstige Finanzauszahlungen	0,00	0,00	**0,00**	0,00	0,00
73	14	- Transferauszahlungen	0,00	0,00	**0,00**	0,00	0,00
74	15	- sonstige Auszahlungen	40.779,01	40.900,00	**37.472,87**	-3.427,13	0,00
	16	**= Auszahlungen aus laufender Verwaltungstätigkeit (Zeilen 10 bis 15)**	**72.327,48**	**86.356,64**	**80.677,07**	**-5.679,57**	**0,00**
	17	**= Saldo aus laufender Verwaltungstätigkeit (Zeilen 9/16)**	**-53.142,85**	**-67.256,64**	**-56.370,48**	**10.886,16**	**0,00**
		Investitionstätigkeit					
681	18	+ Einzahlungen aus Zuweisungen und Zuschüssen für Investitionen und Investitionsförderungsmaßnahmen	0,00	0,00	**0,00**	0,00	- - - - -
682	19	+ Einzahlungen aus der Veräußerung von Gundstücken und Gebäude	0,00	0,00	**0,00**	0,00	- - - - -
683	20	+ Einzahlungen aus der Veräußerung von beweglichem Anlagevermögen	0,00	0,00	**0,00**	0,00	- - - - -
684	21	+ Einzahlungen aus Veräußerung von Finanzanlagen	0,00	0,00	**0,00**	0,00	- - - - -
685	22	+ Einzahlungen aus der Abwicklung von Baumaßnahmen	0,00	0,00	**0,00**	0,00	- - - - -
686	23	+ Einzahlungen aus Rückflüssen (für Investitionen und Investitionsförderungsmaßnahmen Dritter)	0,00	0,00	**0,00**	0,00	- - - - -
688	24	+ Einzahlungen aus Beiträgen u. ä. Entgelten	0,00	0,00	**0,00**	0,00	- - - - -
689	25	+ sonstige Investitionseinzahlungen	0,00	0,00	**0,00**	0,00	- - - - -
	26	**= Summe der investiven Einzahlungen**	**0,00**	**0,00**	**0,00**	**0,00**	**- - - - -**
781	27	- Auszahlungen aus Zuweisungen und Zuschüssen für Investitionen und Investitionsförderungsmaßnahmen	0,00	0,00	**0,00**	0,00	0,00
782	28	- Auszahlungen für den Erwerb von Grundstücken und Gebäuden	0,00	0,00	**0,00**	0,00	0,00

Teilfinanzrechnung 2013

Gemeinde: 01 Stadt Heide

Hauptproduktbereich	**2**	**Schule und Kultur**
Produktbereich	**21**	**Allgemeine Schulen**
Produktgruppe	**211**	**Grundschulen**
Produkt	**21101**	**Grundschule Lüttenheid**

Ein- und Auszahlungsarten			Ergebnis des Vorjahres	Fortgeschriebener Ansatz des Haushaltsjahres	**Ist-Ergebnis des Haushaltsjahres**	Vergleich Ansatz / Ist (Spalte 5 / Spalte 6)	übertragene Ermächtigungen
			2012	2013	**2013**	2013	2014
			in EUR	in EUR	**in EUR**	in EUR	in EUR
1	2	3	4	5	**6**	7	8
783	29	- Auszahlungen für den Erwerb von beweglichem Anlagevermögen	4.563,35	3.663,09	**2.740,59**	-922,50	0,00
784	30	- Auszahlungen für den Erwerb von Finanzanlagen	0,00	0,00	**0,00**	0,00	0,00
785	31	- Auszahlungen für Baumaßnahmen	0,00	0,00	**0,00**	0,00	0,00
786	32	- Auszahlungen für die Gewährung von Ausleihungen (für Investitionen und Investitionsförderungsmaßnahmen Dritter)	0,00	0,00	**0,00**	0,00	0,00
787	33	- Sonstige Investitionsauszahlungen	0,00	0,00	**0,00**	0,00	0,00
	34	**= Summe der investiven Auszahlungen (Zeilen 27 bis 33)**	**4.563,35**	**3.663,09**	**2.740,59**	**-922,50**	**0,00**
	35	**= Saldo aus Investitionstätigkeit (Zeilen 26/34)**	**-4.563,35**	**-3.663,09**	**-2.740,59**	**922,50**	**0,00**
	36	**= Finanzmittelüberschuss/-fehlbetrag (Zeilen 17,35, 35c und 35f)**	**-57.706,20**	**-70.919,73**	**-59.111,07**	**11.808,66**	**0,00**

Teilfinanzrechnung 2013

Gemeinde: 01 Stadt Heide

Hauptproduktbereich	**2**	**Schule und Kultur**
Produktbereich	**21**	**Allgemeine Schulen**
Produktgruppe	**211**	**Grundschulen**
Produkt	**21102**	**Schulen am Moor**

Ein- und Auszahlungsarten			Ergebnis des Vorjahres	Fortgeschriebener Ansatz des Haushaltsjahres	**Ist-Ergebnis des Haushaltsjahres**	Vergleich Ansatz / Ist (Spalte 5 / Spalte 6)	übertragene Ermächtigungen
			2012	2013	**2013**	2013	2014
			in EUR	in EUR	**in EUR**	in EUR	in EUR
1	2	3	4	5	**6**	7	8
		laufende Verwaltungstätigkeit					
60	1	+ Steuern und ähnliche Abgaben	0,00	0,00	**0,00**	0,00	- - - - -
61	2	+ Zuweisungen und allgemeine Umlagen	0,00	0,00	**0,00**	0,00	- - - - -
62	3	+ Sonstige Transfereinzahlungen	0,00	0,00	**0,00**	0,00	- - - - -
63	4	+ öffentlich-rechtliche Leistungsentgelte	329,00	0,00	**0,00**	0,00	- - - - -
641 642 646	5	+ privatrechtiche Leistungsentgelte	0,00	100,00	**30,25**	-69,75	- - - - -
648	6	+ Kostenerstattungen und Kostenumlagen	1.551,05	2.000,00	**10.516,20**	8.516,20	- - - - -
65	7	+ sonstige Einzahlungen	0,00	0,00	**0,00**	0,00	- - - - -
66	8	+ Zinsen und sonstige Finanzeinzahlungen	0,00	0,00	**0,00**	0,00	- - - - -
	9	**= Einzahlungen aus laufender Verwaltungstätigkeit**	**1.880,05**	**2.100,00**	**10.546,45**	**8.446,45**	**- - - - -**
70	10	- Personalauszahlungen	31.344,56	7.400,00	**7.368,60**	-31,40	0,00
71	11	- Versorgungsauszahlungen	0,00	0,00	**0,00**	0,00	0,00
72	12	- Auszahlungen für Sach- und Dienstleistungen	5.467,39	8.300,00	**6.376,94**	-1.923,06	0,00
75	13	- Zinsen und sonstige Finanzauszahlungen	0,00	0,00	**0,00**	0,00	0,00
73	14	- Transferauszahlungen	0,00	0,00	**0,00**	0,00	0,00
74	15	- sonstige Auszahlungen	5.348,26	5.800,00	**5.068,61**	-731,39	0,00
	16	**= Auszahlungen aus laufender Verwaltungstätigkeit (Zeilen 10 bis 15)**	**42.160,21**	**21.500,00**	**18.814,15**	**-2.685,85**	**0,00**
	17	**= Saldo aus laufender Verwaltungstätigkeit (Zeilen 9/16)**	**-40.280,16**	**-19.400,00**	**-8.267,70**	**11.132,30**	**0,00**
		Investitionstätigkeit					
681	18	+ Einzahlungen aus Zuweisungen und Zuschüssen für Investitionen und Investitionsförderungsmaßnahmen	0,00	0,00	**0,00**	0,00	- - - - -
682	19	+ Einzahlungen aus der Veräußerung von Gundstücken und Gebäude	0,00	0,00	**0,00**	0,00	- - - - -
683	20	+ Einzahlungen aus der Veräußerung von beweglichem Anlagevermögen	0,00	0,00	**0,00**	0,00	- - - - -
684	21	+ Einzahlungen aus Veräußerung von Finanzanlagen	0,00	0,00	**0,00**	0,00	- - - - -
685	22	+ Einzahlungen aus der Abwicklung von Baumaßnahmen	0,00	0,00	**0,00**	0,00	- - - - -
686	23	+ Einzahlungen aus Rückflüssen (für Investitionen und Investitionsförderungsmaßnahmen Dritter)	0,00	0,00	**0,00**	0,00	- - - - -
688	24	+ Einzahlungen aus Beiträgen u. ä. Entgelten	0,00	0,00	**0,00**	0,00	- - - - -
689	25	+ sonstige Investitionseinzahlungen	0,00	0,00	**0,00**	0,00	- - - - -
	26	**= Summe der investiven Einzahlungen**	**0,00**	**0,00**	**0,00**	**0,00**	**- - - - -**
781	27	- Auszahlungen aus Zuweisungen und Zuschüssen für Investitionen und Investitionsförderungsmaßnahmen	0,00	0,00	**0,00**	0,00	0,00
782	28	- Auszahlungen für den Erwerb von Grundstücken und Gebäuden	0,00	0,00	**0,00**	0,00	0,00

Teilfinanzrechnung 2013

Gemeinde: 01 Stadt Heide

Hauptproduktbereich	**2**	**Schule und Kultur**
Produktbereich	**21**	**Allgemeine Schulen**
Produktgruppe	**211**	**Grundschulen**
Produkt	**21102**	**Schulen am Moor**

Ein- und Auszahlungsarten			Ergebnis des Vorjahres	Fortgeschriebener Ansatz des Haushaltsjahres	**Ist-Ergebnis des Haushaltsjahres**	Vergleich Ansatz / Ist (Spalte 5 / Spalte 6)	übertragene Ermächtigungen
			2012	2013	**2013**	2013	2014
			in EUR	in EUR	**in EUR**	in EUR	in EUR
1	2	3	4	5	**6**	7	8
783	29	- Auszahlungen für den Erwerb von beweglichem Anlagevermögen	1.495,14	1.500,00	**950,83**	-549,17	0,00
784	30	- Auszahlungen für den Erwerb von Finanzanlagen	0,00	0,00	**0,00**	0,00	0,00
785	31	- Auszahlungen für Baumaßnahmen	0,00	0,00	**0,00**	0,00	0,00
786	32	- Auszahlungen für die Gewährung von Ausleihungen (für Investitionen und Investitionsförderungsmaßnahmen Dritter)	0,00	0,00	**0,00**	0,00	0,00
787	33	- Sonstige Investitionsauszahlungen	0,00	0,00	**0,00**	0,00	0,00
	34	**= Summe der investiven Auszahlungen (Zeilen 27 bis 33)**	**1.495,14**	**1.500,00**	**950,83**	**-549,17**	**0,00**
	35	**= Saldo aus Investitionstätigkeit (Zeilen 26/34)**	**-1.495,14**	**-1.500,00**	**-950,83**	**549,17**	**0,00**
	36	**= Finanzmittelüberschuss/-fehlbetrag (Zeilen 17,35, 35c und 35f)**	**-41.775,30**	**-20.900,00**	**-9.218,53**	**11.681,47**	**0,00**

Teilfinanzrechnung 2013

Gemeinde: 01 Stadt Heide

Hauptproduktbereich	**2**	**Schule und Kultur**
Produktbereich	**21**	**Allgemeine Schulen**
Produktgruppe	**213**	**Kombinierte Grund- und Hauptschulen**
Produkt	**21301**	**St.-Georg-Schule**

Ein- und Auszahlungsarten			Ergebnis des Vorjahres	Fortgeschriebener Ansatz des Haushaltsjahres	**Ist-Ergebnis des Haushaltsjahres**	Vergleich Ansatz / Ist (Spalte 5 / Spalte 6)	übertragene Ermächtigungen
			2012	2013	**2013**	2013	2014
			in EUR	in EUR	**in EUR**	in EUR	in EUR
1	2	3	4	5	**6**	7	8
		laufende Verwaltungstätigkeit					
60	1	+ Steuern und ähnliche Abgaben	0,00	0,00	**0,00**	0,00	- - - - -
61	2	+ Zuweisungen und allgemeine Umlagen	18.196,18	15.000,00	**30.786,63**	15.786,63	- - - - -
62	3	+ Sonstige Transfereinzahlungen	0,00	0,00	**0,00**	0,00	- - - - -
63	4	+ öffentlich-rechtliche Leistungsentgelte	0,00	0,00	**0,00**	0,00	- - - - -
641 642 646	5	+ privatrechtiche Leistungsentgelte	0,00	100,00	**0,00**	-100,00	- - - - -
648	6	+ Kostenerstattungen und Kostenumlagen	1.438,00	8.000,00	**30.758,98**	22.758,98	- - - - -
65	7	+ sonstige Einzahlungen	0,00	0,00	**0,00**	0,00	- - - - -
66	8	+ Zinsen und sonstige Finanzeinzahlungen	0,00	0,00	**0,00**	0,00	- - - - -
	9	**= Einzahlungen aus laufender Verwaltungstätigkeit**	**19.634,18**	**23.100,00**	**61.545,61**	**38.445,61**	**- - - - -**
70	10	- Personalauszahlungen	38.938,92	39.600,00	**39.846,72**	246,72	0,00
71	11	- Versorgungsauszahlungen	0,00	0,00	**0,00**	0,00	0,00
72	12	- Auszahlungen für Sach- und Dienstleistungen	31.799,17	35.200,00	**37.372,14**	2.172,14	0,00
75	13	- Zinsen und sonstige Finanzauszahlungen	0,00	0,00	**0,00**	0,00	0,00
73	14	- Transferauszahlungen	19.186,68	35.000,00	**28.263,70**	-6.736,30	0,00
74	15	- sonstige Auszahlungen	33.258,97	49.300,00	**45.514,53**	-3.785,47	0,00
	16	**= Auszahlungen aus laufender Verwaltungstätigkeit (Zeilen 10 bis 15)**	**123.183,74**	**159.100,00**	**150.997,09**	**-8.102,91**	**0,00**
	17	**= Saldo aus laufender Verwaltungstätigkeit (Zeilen 9/16)**	**-103.549,56**	**-136.000,00**	**-89.451,48**	**46.548,52**	**0,00**
		Investitionstätigkeit					
681	18	+ Einzahlungen aus Zuweisungen und Zuschüssen für Investitionen und Investitionsförderungsmaßnahmen	0,00	0,00	**3.036,04**	3.036,04	- - - - -
682	19	+ Einzahlungen aus der Veräußerung von Gundstücken und Gebäude	0,00	0,00	**0,00**	0,00	- - - - -
683	20	+ Einzahlungen aus der Veräußerung von beweglichem Anlagevermögen	0,00	0,00	**0,00**	0,00	- - - - -
684	21	+ Einzahlungen aus Veräußerung von Finanzanlagen	0,00	0,00	**0,00**	0,00	- - - - -
685	22	+ Einzahlungen aus der Abwicklung von Baumaßnahmen	0,00	0,00	**0,00**	0,00	- - - - -
686	23	+ Einzahlungen aus Rückflüssen (für Investitionen und Investitionsförderungsmaßnahmen Dritter)	0,00	0,00	**0,00**	0,00	- - - - -
688	24	+ Einzahlungen aus Beiträgen u. ä. Entgelten	0,00	0,00	**0,00**	0,00	- - - - -
689	25	+ sonstige Investitionseinzahlungen	0,00	0,00	**0,00**	0,00	- - - - -
	26	**= Summe der investiven Einzahlungen**	**0,00**	**0,00**	**3.036,04**	**3.036,04**	**- - - - -**
781	27	- Auszahlungen aus Zuweisungen und Zuschüssen für Investitionen und Investitionsförderungsmaßnahmen	0,00	0,00	**0,00**	0,00	0,00
782	28	- Auszahlungen für den Erwerb von Grundstücken und Gebäuden	0,00	0,00	**0,00**	0,00	0,00

Teilfinanzrechnung 2013

Gemeinde: 01 Stadt Heide

Hauptproduktbereich	**2**	**Schule und Kultur**
Produktbereich	**21**	**Allgemeine Schulen**
Produktgruppe	**213**	**Kombinierte Grund- und Hauptschulen**
Produkt	**21301**	**St.-Georg-Schule**

Ein- und Auszahlungsarten			Ergebnis des Vorjahres	Fortgeschriebener Ansatz des Haushaltsjahres	**Ist-Ergebnis des Haushaltsjahres**	Vergleich Ansatz / Ist (Spalte 5 / Spalte 6)	übertragene Ermächtigungen
			2012	2013	**2013**	2013	2014
			in EUR	in EUR	**in EUR**	in EUR	in EUR
1	2	3	4	5	**6**	7	8
783	29	- Auszahlungen für den Erwerb von beweglichem Anlagevermögen	15.743,61	19.200,00	**14.121,20**	-5.078,80	0,00
784	30	- Auszahlungen für den Erwerb von Finanzanlagen	0,00	0,00	**0,00**	0,00	0,00
785	31	- Auszahlungen für Baumaßnahmen	0,00	0,00	**0,00**	0,00	0,00
786	32	- Auszahlungen für die Gewährung von Ausleihungen (für Investitionen und Investitionsförderungsmaßnahmen Dritter)	0,00	0,00	**0,00**	0,00	0,00
787	33	- Sonstige Investitionsauszahlungen	0,00	0,00	**0,00**	0,00	0,00
	34	**= Summe der investiven Auszahlungen (Zeilen 27 bis 33)**	**15.743,61**	**19.200,00**	**14.121,20**	**-5.078,80**	**0,00**
	35	**= Saldo aus Investitionstätigkeit (Zeilen 26/34)**	**-15.743,61**	**-19.200,00**	**-11.085,16**	**8.114,84**	**0,00**
	36	**= Finanzmittelüberschuss/-fehlbetrag (Zeilen 17,35, 35c und 35f)**	**-119.293,17**	**-155.200,00**	**-100.536,64**	**54.663,36**	**0,00**

Teilfinanzrechnung 2013

Gemeinde: 01 Stadt Heide

Hauptproduktbereich	**2**	**Schule und Kultur**
Produktbereich	**21**	**Allgemeine Schulen**
Produktgruppe	**216**	**Kombinierte Haupt- und Realschulen / Regionalschulen**
Produkt	**21621**	**Regionalschule Klaus-Groth/Loher Weg**

Ein- und Auszahlungsarten			Ergebnis des Vorjahres	Fortgeschriebener Ansatz des Haushaltsjahres	**Ist-Ergebnis des Haushaltsjahres**	Vergleich Ansatz / Ist (Spalte 5 / Spalte 6)	übertragene Ermächtigungen
			2012	2013	**2013**	2013	2014
			in EUR	in EUR	**in EUR**	in EUR	in EUR
1	2	3	4	5	**6**	7	8
		laufende Verwaltungstätigkeit					
60	1	+ Steuern und ähnliche Abgaben	0,00	0,00	**0,00**	0,00	- - - - -
61	2	+ Zuweisungen und allgemeine Umlagen	47.191,08	50.000,00	**46.684,25**	-3.315,75	- - - - -
62	3	+ Sonstige Transfereinzahlungen	0,00	0,00	**0,00**	0,00	- - - - -
63	4	+ öffentlich-rechtliche Leistungsentgelte	7.325,30	0,00	**222,50**	222,50	- - - - -
641 642 646	5	+ privatrechtiche Leistungsentgelte	760,95	800,00	**471,60**	-328,40	- - - - -
648	6	+ Kostenerstattungen und Kostenumlagen	36.057,28	180.000,00	**396.822,94**	216.822,94	- - - - -
65	7	+ sonstige Einzahlungen	0,00	0,00	**0,00**	0,00	- - - - -
66	8	+ Zinsen und sonstige Finanzeinzahlungen	0,00	0,00	**0,00**	0,00	- - - - -
	9	**= Einzahlungen aus laufender Verwaltungstätigkeit**	**91.334,61**	**230.800,00**	**444.201,29**	**213.401,29**	**- - - - -**
70	10	- Personalauszahlungen	72.935,65	73.900,00	**74.597,88**	697,88	0,00
71	11	- Versorgungsauszahlungen	0,00	0,00	**0,00**	0,00	0,00
72	12	- Auszahlungen für Sach- und Dienstleistungen	60.164,95	61.800,00	**62.424,16**	624,16	0,00
75	13	- Zinsen und sonstige Finanzauszahlungen	0,00	0,00	**0,00**	0,00	0,00
73	14	- Transferauszahlungen	2.650,01	1.500,00	**0,00**	-1.500,00	0,00
74	15	- sonstige Auszahlungen	136.213,19	170.800,00	**157.144,25**	-13.655,75	0,00
	16	**= Auszahlungen aus laufender Verwaltungstätigkeit (Zeilen 10 bis 15)**	**271.963,80**	**308.000,00**	**294.166,29**	**-13.833,71**	**0,00**
	17	**= Saldo aus laufender Verwaltungstätigkeit (Zeilen 9/16)**	**-180.629,19**	**-77.200,00**	**150.035,00**	**227.235,00**	**0,00**
		Investitionstätigkeit					
681	18	+ Einzahlungen aus Zuweisungen und Zuschüssen für Investitionen und Investitionsförderungsmaßnahmen	0,00	0,00	**0,00**	0,00	- - - - -
682	19	+ Einzahlungen aus der Veräußerung von Gundstücken und Gebäude	0,00	0,00	**0,00**	0,00	- - - - -
683	20	+ Einzahlungen aus der Veräußerung von beweglichem Anlagevermögen	0,00	0,00	**0,00**	0,00	- - - - -
684	21	+ Einzahlungen aus Veräußerung von Finanzanlagen	0,00	0,00	**0,00**	0,00	- - - - -
685	22	+ Einzahlungen aus der Abwicklung von Baumaßnahmen	0,00	0,00	**0,00**	0,00	- - - - -
686	23	+ Einzahlungen aus Rückflüssen (für Investitionen und Investitionsförderungsmaßnahmen Dritter)	0,00	0,00	**0,00**	0,00	- - - - -
688	24	+ Einzahlungen aus Beiträgen u. ä. Entgelten	0,00	0,00	**0,00**	0,00	- - - - -
689	25	+ sonstige Investitionseinzahlungen	0,00	0,00	**0,00**	0,00	- - - - -
	26	**= Summe der investiven Einzahlungen**	**0,00**	**0,00**	**0,00**	**0,00**	**- - - - -**
781	27	- Auszahlungen aus Zuweisungen und Zuschüssen für Investitionen und Investitionsförderungsmaßnahmen	0,00	0,00	**0,00**	0,00	0,00
782	28	- Auszahlungen für den Erwerb von Grundstücken und Gebäuden	0,00	0,00	**0,00**	0,00	0,00

Teilfinanzrechnung 2013

Gemeinde: 01 Stadt Heide

Hauptproduktbereich	**2**	**Schule und Kultur**
Produktbereich	**21**	**Allgemeine Schulen**
Produktgruppe	**216**	**Kombinierte Haupt- und Realschulen / Regionalschulen**
Produkt	**21621**	**Regionalschule Klaus-Groth/Loher Weg**

Ein- und Auszahlungsarten			Ergebnis des Vorjahres	Fortgeschriebener Ansatz des Haushaltsjahres	**Ist-Ergebnis des Haushaltsjahres**	Vergleich Ansatz / Ist (Spalte 5 / Spalte 6)	übertragene Ermächtigungen
			2012	2013	**2013**	2013	2014
			in EUR	in EUR	**in EUR**	in EUR	in EUR
1	2	3	4	5	**6**	7	8
783	29	- Auszahlungen für den Erwerb von beweglichem Anlagevermögen	43.566,11	36.900,00	**37.403,38**	503,38	0,00
784	30	- Auszahlungen für den Erwerb von Finanzanlagen	0,00	0,00	**0,00**	0,00	0,00
785	31	- Auszahlungen für Baumaßnahmen	0,00	0,00	**0,00**	0,00	0,00
786	32	- Auszahlungen für die Gewährung von Ausleihungen (für Investitionen und Investitionsförderungsmaßnahmen Dritter)	0,00	0,00	**0,00**	0,00	0,00
787	33	- Sonstige Investitionsauszahlungen	0,00	0,00	**0,00**	0,00	0,00
	34	**= Summe der investiven Auszahlungen (Zeilen 27 bis 33)**	**43.566,11**	**36.900,00**	**37.403,38**	**503,38**	**0,00**
	35	**= Saldo aus Investitionstätigkeit (Zeilen 26/34)**	**-43.566,11**	**-36.900,00**	**-37.403,38**	**-503,38**	**0,00**
	36	**= Finanzmittelüberschuss/-fehlbetrag (Zeilen 17,35, 35c und 35f)**	**-224.195,30**	**-114.100,00**	**112.631,62**	**226.731,62**	**0,00**

Teilfinanzrechnung 2013

Gemeinde: 01 Stadt Heide

Hauptproduktbereich	**2**	**Schule und Kultur**
Produktbereich	**21**	**Allgemeine Schulen**
Produktgruppe	**217**	**Gymnasien, Kollegs**
Produkt	**21701**	**Gymnasium Heide-Ost**

Ein- und Auszahlungsarten			Ergebnis des Vorjahres	Fortgeschriebener Ansatz des Haushaltsjahres	**Ist-Ergebnis des Haushaltsjahres**	Vergleich Ansatz / Ist (Spalte 5 / Spalte 6)	übertragene Ermächtigungen
			2012	2013	**2013**	2013	2014
			in EUR	in EUR	**in EUR**	in EUR	in EUR
1	2	3	4	5	**6**	7	8
		laufende Verwaltungstätigkeit					
60	1	+ Steuern und ähnliche Abgaben	0,00	0,00	**0,00**	0,00	- - - - -
61	2	+ Zuweisungen und allgemeine Umlagen	16.947,65	45.000,00	**39.245,98**	-5.754,02	- - - - -
62	3	+ Sonstige Transfereinzahlungen	0,00	0,00	**0,00**	0,00	- - - - -
63	4	+ öffentlich-rechtliche Leistungsentgelte	1.925,80	0,00	**-842,92**	-842,92	- - - - -
641 642 646	5	+ privatrechtiche Leistungsentgelte	0,00	100,00	**96,84**	-3,16	- - - - -
648	6	+ Kostenerstattungen und Kostenumlagen	317.543,66	500.000,00	**817.549,79**	317.549,79	- - - - -
65	7	+ sonstige Einzahlungen	0,00	0,00	**0,00**	0,00	- - - - -
66	8	+ Zinsen und sonstige Finanzeinzahlungen	0,00	0,00	**0,00**	0,00	- - - - -
	9	**= Einzahlungen aus laufender Verwaltungstätigkeit**	**336.417,11**	**545.100,00**	**856.049,69**	**310.949,69**	**- - - - -**
70	10	- Personalauszahlungen	47.597,64	50.700,00	**52.414,10**	1.714,10	0,00
71	11	- Versorgungsauszahlungen	0,00	0,00	**0,00**	0,00	0,00
72	12	- Auszahlungen für Sach- und Dienstleistungen	90.187,64	91.000,00	**88.884,28**	-2.115,72	0,00
75	13	- Zinsen und sonstige Finanzauszahlungen	0,00	0,00	**0,00**	0,00	0,00
73	14	- Transferauszahlungen	0,00	0,00	**0,00**	0,00	0,00
74	15	- sonstige Auszahlungen	72.895,65	95.100,00	**93.121,67**	-1.978,33	0,00
	16	**= Auszahlungen aus laufender Verwaltungstätigkeit (Zeilen 10 bis 15)**	**210.680,93**	**236.800,00**	**234.420,05**	**-2.379,95**	**0,00**
	17	**= Saldo aus laufender Verwaltungstätigkeit (Zeilen 9/16)**	**125.736,18**	**308.300,00**	**621.629,64**	**313.329,64**	**0,00**
		Investitionstätigkeit					
681	18	+ Einzahlungen aus Zuweisungen und Zuschüssen für Investitionen und Investitionsförderungsmaßnahmen	0,00	0,00	**0,00**	0,00	- - - - -
682	19	+ Einzahlungen aus der Veräußerung von Gundstücken und Gebäude	0,00	0,00	**0,00**	0,00	- - - - -
683	20	+ Einzahlungen aus der Veräußerung von beweglichem Anlagevermögen	150,00	0,00	**0,00**	0,00	- - - - -
684	21	+ Einzahlungen aus Veräußerung von Finanzanlagen	0,00	0,00	**0,00**	0,00	- - - - -
685	22	+ Einzahlungen aus der Abwicklung von Baumaßnahmen	0,00	0,00	**0,00**	0,00	- - - - -
686	23	+ Einzahlungen aus Rückflüssen (für Investitionen und Investitionsförderungsmaßnahmen Dritter)	0,00	0,00	**0,00**	0,00	- - - - -
688	24	+ Einzahlungen aus Beiträgen u. ä. Entgelten	0,00	0,00	**0,00**	0,00	- - - - -
689	25	+ sonstige Investitionseinzahlungen	0,00	0,00	**0,00**	0,00	- - - - -
	26	**= Summe der investiven Einzahlungen**	**150,00**	**0,00**	**0,00**	**0,00**	**- - - - -**
781	27	- Auszahlungen aus Zuweisungen und Zuschüssen für Investitionen und Investitionsförderungsmaßnahmen	0,00	0,00	**0,00**	0,00	0,00
782	28	- Auszahlungen für den Erwerb von Grundstücken und Gebäuden	0,00	0,00	**0,00**	0,00	0,00

Teilfinanzrechnung 2013

Gemeinde: 01 Stadt Heide

Hauptproduktbereich	**2**	**Schule und Kultur**
Produktbereich	**21**	**Allgemeine Schulen**
Produktgruppe	**217**	**Gymnasien, Kollegs**
Produkt	**21701**	**Gymnasium Heide-Ost**

Ein- und Auszahlungsarten			Ergebnis des Vorjahres	Fortgeschriebener Ansatz des Haushaltsjahres	**Ist-Ergebnis des Haushaltsjahres**	Vergleich Ansatz / Ist (Spalte 5 / Spalte 6)	übertragene Ermächtigungen
			2012	2013	**2013**	2013	2014
			in EUR	in EUR	**in EUR**	in EUR	in EUR
1	2	3	4	5	**6**	7	8
783	29	- Auszahlungen für den Erwerb von beweglichem Anlagevermögen	49.880,69	38.700,00	**38.462,64**	-237,36	0,00
784	30	- Auszahlungen für den Erwerb von Finanzanlagen	0,00	0,00	**0,00**	0,00	0,00
785	31	- Auszahlungen für Baumaßnahmen	1.232,48	0,00	**0,00**	0,00	0,00
786	32	- Auszahlungen für die Gewährung von Ausleihungen (für Investitionen und Investitionsförderungsmaßnahmen Dritter)	0,00	0,00	**0,00**	0,00	0,00
787	33	- Sonstige Investitionsauszahlungen	0,00	0,00	**0,00**	0,00	0,00
	34	**= Summe der investiven Auszahlungen (Zeilen 27 bis 33)**	**51.113,17**	**38.700,00**	**38.462,64**	**-237,36**	**0,00**
	35	**= Saldo aus Investitionstätigkeit (Zeilen 26/34)**	**-50.963,17**	**-38.700,00**	**-38.462,64**	**237,36**	**0,00**
	36	**= Finanzmittelüberschuss/-fehlbetrag (Zeilen 17,35, 35c und 35f)**	**74.773,01**	**269.600,00**	**583.167,00**	**313.567,00**	**0,00**

Teilfinanzrechnung 2013

Gemeinde: 01 Stadt Heide

Hauptproduktbereich	**2**	**Schule und Kultur**
Produktbereich	**21**	**Allgemeine Schulen**
Produktgruppe	**218**	**Gesamtschulen / Gemeinschaftsschulen**
Produkt	**21821**	**Gemeinschaftsschule Heide-Ost**

Ein- und Auszahlungsarten			Ergebnis des Vorjahres	Fortgeschriebener Ansatz des Haushaltsjahres	**Ist-Ergebnis des Haushaltsjahres**	Vergleich Ansatz / Ist (Spalte 5 / Spalte 6)	übertragene Ermächtigungen
			2012	2013	**2013**	2013	2014
			in EUR	in EUR	**in EUR**	in EUR	in EUR
1	2	3	4	5	**6**	7	8
		laufende Verwaltungstätigkeit					
60	1	+ Steuern und ähnliche Abgaben	0,00	0,00	**0,00**	0,00	- - - - -
61	2	+ Zuweisungen und allgemeine Umlagen	12.785,08	35.000,00	**30.606,62**	-4.393,38	- - - - -
62	3	+ Sonstige Transfereinzahlungen	0,00	0,00	**0,00**	0,00	- - - - -
63	4	+ öffentlich-rechtliche Leistungsentgelte	1.535,34	0,00	**-635,96**	-635,96	- - - - -
641 642 646	5	+ privatrechtiche Leistungsentgelte	238,81	100,00	**57,12**	-42,88	- - - - -
648	6	+ Kostenerstattungen und Kostenumlagen	46.312,13	260.000,00	**547.364,04**	287.364,04	- - - - -
65	7	+ sonstige Einzahlungen	0,00	0,00	**0,00**	0,00	- - - - -
66	8	+ Zinsen und sonstige Finanzeinzahlungen	0,00	0,00	**0,00**	0,00	- - - - -
	9	**= Einzahlungen aus laufender Verwaltungstätigkeit**	**60.871,36**	**295.100,00**	**577.391,82**	**282.291,82**	**- - - - -**
70	10	- Personalauszahlungen	12.495,04	14.000,00	**14.663,31**	663,31	0,00
71	11	- Versorgungsauszahlungen	0,00	0,00	**0,00**	0,00	0,00
72	12	- Auszahlungen für Sach- und Dienstleistungen	78.023,04	88.300,00	**76.354,24**	-11.945,76	0,00
75	13	- Zinsen und sonstige Finanzauszahlungen	0,00	0,00	**0,00**	0,00	0,00
73	14	- Transferauszahlungen	0,00	0,00	**0,00**	0,00	0,00
74	15	- sonstige Auszahlungen	108.482,32	146.400,00	**137.893,77**	-8.506,23	0,00
	16	**= Auszahlungen aus laufender Verwaltungstätigkeit (Zeilen 10 bis 15)**	**199.000,40**	**248.700,00**	**228.911,32**	**-19.788,68**	**0,00**
	17	**= Saldo aus laufender Verwaltungstätigkeit (Zeilen 9/16)**	**-138.129,04**	**46.400,00**	**348.480,50**	**302.080,50**	**0,00**
		Investitionstätigkeit					
681	18	+ Einzahlungen aus Zuweisungen und Zuschüssen für Investitionen und Investitionsförderungsmaßnahmen	0,00	0,00	**0,00**	0,00	- - - - -
682	19	+ Einzahlungen aus der Veräußerung von Gundstücken und Gebäude	0,00	0,00	**0,00**	0,00	- - - - -
683	20	+ Einzahlungen aus der Veräußerung von beweglichem Anlagevermögen	0,00	0,00	**0,00**	0,00	- - - - -
684	21	+ Einzahlungen aus Veräußerung von Finanzanlagen	0,00	0,00	**0,00**	0,00	- - - - -
685	22	+ Einzahlungen aus der Abwicklung von Baumaßnahmen	0,00	0,00	**0,00**	0,00	- - - - -
686	23	+ Einzahlungen aus Rückflüssen (für Investitionen und Investitionsförderungsmaßnahmen Dritter)	0,00	0,00	**0,00**	0,00	- - - - -
688	24	+ Einzahlungen aus Beiträgen u. ä. Entgelten	0,00	0,00	**0,00**	0,00	- - - - -
689	25	+ sonstige Investitionseinzahlungen	0,00	0,00	**0,00**	0,00	- - - - -
	26	**= Summe der investiven Einzahlungen**	**0,00**	**0,00**	**0,00**	**0,00**	**- - - - -**
781	27	- Auszahlungen aus Zuweisungen und Zuschüssen für Investitionen und Investitionsförderungsmaßnahmen	0,00	0,00	**0,00**	0,00	0,00
782	28	- Auszahlungen für den Erwerb von Grundstücken und Gebäuden	0,00	0,00	**0,00**	0,00	0,00

Teilfinanzrechnung 2013

Gemeinde: 01 Stadt Heide

Hauptproduktbereich	**2**	**Schule und Kultur**
Produktbereich	**21**	**Allgemeine Schulen**
Produktgruppe	**218**	**Gesamtschulen / Gemeinschaftsschulen**
Produkt	**21821**	**Gemeinschaftsschule Heide-Ost**

Ein- und Auszahlungsarten			Ergebnis des Vorjahres	Fortgeschriebener Ansatz des Haushaltsjahres	**Ist-Ergebnis des Haushaltsjahres**	Vergleich Ansatz / Ist (Spalte 5 / Spalte 6)	übertragene Ermächtigungen
			2012	2013	**2013**	2013	2014
			in EUR	in EUR	**in EUR**	in EUR	in EUR
1	2	3	4	5	**6**	7	8
783	29	- Auszahlungen für den Erwerb von beweglichem Anlagevermögen	37.629,30	28.900,00	**32.524,07**	3.624,07	0,00
784	30	- Auszahlungen für den Erwerb von Finanzanlagen	0,00	0,00	**0,00**	0,00	0,00
785	31	- Auszahlungen für Baumaßnahmen	0,00	0,00	**0,00**	0,00	0,00
786	32	- Auszahlungen für die Gewährung von Ausleihungen (für Investitionen und Investitionsförderungsmaßnahmen Dritter)	0,00	0,00	**0,00**	0,00	0,00
787	33	- Sonstige Investitionsauszahlungen	0,00	0,00	**0,00**	0,00	0,00
	34	**= Summe der investiven Auszahlungen (Zeilen 27 bis 33)**	**37.629,30**	**28.900,00**	**32.524,07**	**3.624,07**	**0,00**
	35	**= Saldo aus Investitionstätigkeit (Zeilen 26/34)**	**-37.629,30**	**-28.900,00**	**-32.524,07**	**-3.624,07**	**0,00**
	36	**= Finanzmittelüberschuss/-fehlbetrag (Zeilen 17,35, 35c und 35f)**	**-175.758,34**	**17.500,00**	**315.956,43**	**298.456,43**	**0,00**

Teilfinanzrechnung 2013

Gemeinde: 01 Stadt Heide

Hauptproduktbereich	**2**	**Schule und Kultur**
Produktbereich	**22**	**Sonderschulen**
Produktgruppe	**221**	**Sonderschulen**
Produkt	**22101**	**Förderzentrum Friedrich-Elvers-Schule**

Ein- und Auszahlungsarten			Ergebnis des Vorjahres	Fortgeschriebener Ansatz des Haushaltsjahres	**Ist-Ergebnis des Haushaltsjahres**	Vergleich Ansatz / Ist (Spalte 5 / Spalte 6)	übertragene Ermächtigungen
			2012	2013	**2013**	2013	2014
			in EUR	in EUR	**in EUR**	in EUR	in EUR
1	2	3	4	5	**6**	7	8
		laufende Verwaltungstätigkeit					
60	1	+ Steuern und ähnliche Abgaben	0,00	0,00	**0,00**	0,00	- - - - -
61	2	+ Zuweisungen und allgemeine Umlagen	0,00	0,00	**0,00**	0,00	- - - - -
62	3	+ Sonstige Transfereinzahlungen	0,00	0,00	**0,00**	0,00	- - - - -
63	4	+ öffentlich-rechtliche Leistungsentgelte	580,00	0,00	**100,00**	100,00	- - - - -
641 642 646	5	+ privatrechtiche Leistungsentgelte	43,21	100,00	**0,00**	-100,00	- - - - -
648	6	+ Kostenerstattungen und Kostenumlagen	106.789,46	100.000,00	**75.657,84**	-24.342,16	- - - - -
65	7	+ sonstige Einzahlungen	0,00	0,00	**0,00**	0,00	- - - - -
66	8	+ Zinsen und sonstige Finanzeinzahlungen	0,00	0,00	**0,00**	0,00	- - - - -
	9	**= Einzahlungen aus laufender Verwaltungstätigkeit**	**107.412,67**	**100.100,00**	**75.757,84**	**-24.342,16**	**- - - - -**
70	10	- Personalauszahlungen	23.042,93	23.200,00	**23.578,57**	378,57	0,00
71	11	- Versorgungsauszahlungen	0,00	0,00	**0,00**	0,00	0,00
72	12	- Auszahlungen für Sach- und Dienstleistungen	6.354,31	9.100,00	**5.162,06**	-3.937,94	0,00
75	13	- Zinsen und sonstige Finanzauszahlungen	0,00	0,00	**0,00**	0,00	0,00
73	14	- Transferauszahlungen	0,00	0,00	**0,00**	0,00	0,00
74	15	- sonstige Auszahlungen	4.994,13	5.600,00	**4.896,29**	-703,71	0,00
	16	**= Auszahlungen aus laufender Verwaltungstätigkeit (Zeilen 10 bis 15)**	**34.391,37**	**37.900,00**	**33.636,92**	**-4.263,08**	**0,00**
	17	**= Saldo aus laufender Verwaltungstätigkeit (Zeilen 9/16)**	**73.021,30**	**62.200,00**	**42.120,92**	**-20.079,08**	**0,00**
		Investitionstätigkeit					
681	18	+ Einzahlungen aus Zuweisungen und Zuschüssen für Investitionen und Investitionsförderungsmaßnahmen	0,00	0,00	**0,00**	0,00	- - - - -
682	19	+ Einzahlungen aus der Veräußerung von Gundstücken und Gebäude	0,00	0,00	**0,00**	0,00	- - - - -
683	20	+ Einzahlungen aus der Veräußerung von beweglichem Anlagevermögen	0,00	0,00	**0,00**	0,00	- - - - -
684	21	+ Einzahlungen aus Veräußerung von Finanzanlagen	0,00	0,00	**0,00**	0,00	- - - - -
685	22	+ Einzahlungen aus der Abwicklung von Baumaßnahmen	0,00	0,00	**0,00**	0,00	- - - - -
686	23	+ Einzahlungen aus Rückflüssen (für Investitionen und Investitionsförderungsmaßnahmen Dritter)	0,00	0,00	**0,00**	0,00	- - - - -
688	24	+ Einzahlungen aus Beiträgen u. ä. Entgelten	0,00	0,00	**0,00**	0,00	- - - - -
689	25	+ sonstige Investitionseinzahlungen	0,00	0,00	**0,00**	0,00	- - - - -
	26	**= Summe der investiven Einzahlungen**	**0,00**	**0,00**	**0,00**	**0,00**	**- - - - -**
781	27	- Auszahlungen aus Zuweisungen und Zuschüssen für Investitionen und Investitionsförderungsmaßnahmen	0,00	0,00	**0,00**	0,00	0,00
782	28	- Auszahlungen für den Erwerb von Grundstücken und Gebäuden	0,00	0,00	**0,00**	0,00	0,00

Teilfinanzrechnung 2013

Gemeinde: 01 Stadt Heide

Hauptproduktbereich	**2**	**Schule und Kultur**
Produktbereich	**22**	**Sonderschulen**
Produktgruppe	**221**	**Sonderschulen**
Produkt	**22101**	**Förderzentrum Friedrich-Elvers-Schule**

Ein- und Auszahlungsarten			Ergebnis des Vorjahres	Fortgeschriebener Ansatz des Haushaltsjahres	**Ist-Ergebnis des Haushaltsjahres**	Vergleich Ansatz / Ist (Spalte 5 / Spalte 6)	übertragene Ermächtigungen
			2012	2013	**2013**	2013	2014
			in EUR	in EUR	**in EUR**	in EUR	in EUR
1	2	3	4	5	**6**	7	8
783	29	- Auszahlungen für den Erwerb von beweglichem Anlagevermögen	9.150,00	1.500,00	**1.275,33**	-224,67	0,00
784	30	- Auszahlungen für den Erwerb von Finanzanlagen	0,00	0,00	**0,00**	0,00	0,00
785	31	- Auszahlungen für Baumaßnahmen	0,00	0,00	**0,00**	0,00	0,00
786	32	- Auszahlungen für die Gewährung von Ausleihungen (für Investitionen und Investitionsförderungsmaßnahmen Dritter)	0,00	0,00	**0,00**	0,00	0,00
787	33	- Sonstige Investitionsauszahlungen	0,00	0,00	**0,00**	0,00	0,00
	34	**= Summe der investiven Auszahlungen (Zeilen 27 bis 33)**	**9.150,00**	**1.500,00**	**1.275,33**	**-224,67**	**0,00**
	35	**= Saldo aus Investitionstätigkeit (Zeilen 26/34)**	**-9.150,00**	**-1.500,00**	**-1.275,33**	**224,67**	**0,00**
	36	**= Finanzmittelüberschuss/-fehlbetrag (Zeilen 17,35, 35c und 35f)**	**63.871,30**	**60.700,00**	**40.845,59**	**-19.854,41**	**0,00**

Teilfinanzrechnung 2013

Gemeinde: 01 Stadt Heide

Hauptproduktbereich	**2**	**Schule und Kultur**
Produktbereich	**24**	**Schülerbeförderung**
Produktgruppe	**241**	**Schülerbeförderung**
Produkt	**24101**	**Schülerbeförderung städt. Schulen**

Ein- und Auszahlungsarten			Ergebnis des Vorjahres	Fortgeschriebener Ansatz des Haushaltsjahres	**Ist-Ergebnis des Haushaltsjahres**	Vergleich Ansatz / Ist (Spalte 5 / Spalte 6)	übertragene Ermächtigungen
			2012	2013	**2013**	2013	2014
			in EUR	in EUR	**in EUR**	in EUR	in EUR
1	2	3	4	5	**6**	7	8
		laufende Verwaltungstätigkeit					
60	1	+ Steuern und ähnliche Abgaben	0,00	0,00	**0,00**	0,00	- - - - -
61	2	+ Zuweisungen und allgemeine Umlagen	250.581,23	250.000,00	**180.588,73**	-69.411,27	- - - - -
62	3	+ Sonstige Transfereinzahlungen	0,00	0,00	**0,00**	0,00	- - - - -
63	4	+ öffentlich-rechtliche Leistungsentgelte	2.356,34	1.800,00	**3.722,70**	1.922,70	- - - - -
641 642 646	5	+ privatrechtiche Leistungsentgelte	0,00	0,00	**0,00**	0,00	- - - - -
648	6	+ Kostenerstattungen und Kostenumlagen	12.392,94	12.500,00	**132,44**	-12.367,56	- - - - -
65	7	+ sonstige Einzahlungen	0,00	0,00	**0,00**	0,00	- - - - -
66	8	+ Zinsen und sonstige Finanzeinzahlungen	0,00	0,00	**0,00**	0,00	- - - - -
	9	**= Einzahlungen aus laufender Verwaltungstätigkeit**	**265.330,51**	**264.300,00**	**184.443,87**	**-79.856,13**	**- - - - -**
70	10	- Personalauszahlungen	1.706,64	1.700,00	**1.796,02**	96,02	0,00
71	11	- Versorgungsauszahlungen	0,00	0,00	**0,00**	0,00	0,00
72	12	- Auszahlungen für Sach- und Dienstleistungen	0,00	0,00	**0,00**	0,00	0,00
75	13	- Zinsen und sonstige Finanzauszahlungen	0,00	0,00	**0,00**	0,00	0,00
73	14	- Transferauszahlungen	0,00	100,00	**0,00**	-100,00	0,00
74	15	- sonstige Auszahlungen	356.798,38	400.500,00	**355.392,03**	-45.107,97	0,00
	16	**= Auszahlungen aus laufender Verwaltungstätigkeit (Zeilen 10 bis 15)**	**358.505,02**	**402.300,00**	**357.188,05**	**-45.111,95**	**0,00**
	17	**= Saldo aus laufender Verwaltungstätigkeit (Zeilen 9/16)**	**-93.174,51**	**-138.000,00**	**-172.744,18**	**-34.744,18**	**0,00**
		Investitionstätigkeit					
681	18	+ Einzahlungen aus Zuweisungen und Zuschüssen für Investitionen und Investitionsförderungsmaßnahmen	0,00	0,00	**0,00**	0,00	- - - - -
682	19	+ Einzahlungen aus der Veräußerung von Gundstücken und Gebäude	0,00	0,00	**0,00**	0,00	- - - - -
683	20	+ Einzahlungen aus der Veräußerung von beweglichem Anlagevermögen	0,00	0,00	**0,00**	0,00	- - - - -
684	21	+ Einzahlungen aus Veräußerung von Finanzanlagen	0,00	0,00	**0,00**	0,00	- - - - -
685	22	+ Einzahlungen aus der Abwicklung von Baumaßnahmen	0,00	0,00	**0,00**	0,00	- - - - -
686	23	+ Einzahlungen aus Rückflüssen (für Investitionen und Investitionsförderungsmaßnahmen Dritter)	0,00	0,00	**0,00**	0,00	- - - - -
688	24	+ Einzahlungen aus Beiträgen u. ä. Entgelten	0,00	0,00	**0,00**	0,00	- - - - -
689	25	+ sonstige Investitionseinzahlungen	0,00	0,00	**0,00**	0,00	- - - - -
	26	**= Summe der investiven Einzahlungen**	**0,00**	**0,00**	**0,00**	**0,00**	**- - - - -**
781	27	- Auszahlungen aus Zuweisungen und Zuschüssen für Investitionen und Investitionsförderungsmaßnahmen	0,00	0,00	**0,00**	0,00	0,00
782	28	- Auszahlungen für den Erwerb von Grundstücken und Gebäuden	0,00	0,00	**0,00**	0,00	0,00

Teilfinanzrechnung 2013

Gemeinde: 01 Stadt Heide

Hauptproduktbereich	**2**	**Schule und Kultur**
Produktbereich	**24**	**Schülerbeförderung**
Produktgruppe	**241**	**Schülerbeförderung**
Produkt	**24101**	**Schülerbeförderung städt. Schulen**

Ein- und Auszahlungsarten			Ergebnis des Vorjahres	Fortgeschriebener Ansatz des Haushaltsjahres	**Ist-Ergebnis des Haushaltsjahres**	Vergleich Ansatz / Ist (Spalte 5 / Spalte 6)	übertragene Ermächtigungen
			2012	2013	**2013**	2013	2014
			in EUR	in EUR	**in EUR**	in EUR	in EUR
1	2	3	4	5	**6**	7	8
783	29	- Auszahlungen für den Erwerb von beweglichem Anlagevermögen	0,00	0,00	**0,00**	0,00	0,00
784	30	- Auszahlungen für den Erwerb von Finanzanlagen	0,00	0,00	**0,00**	0,00	0,00
785	31	- Auszahlungen für Baumaßnahmen	0,00	0,00	**0,00**	0,00	0,00
786	32	- Auszahlungen für die Gewährung von Ausleihungen (für Investitionen und Investitionsförderungsmaßnahmen Dritter)	0,00	0,00	**0,00**	0,00	0,00
787	33	- Sonstige Investitionsauszahlungen	0,00	0,00	**0,00**	0,00	0,00
	34	**= Summe der investiven Auszahlungen (Zeilen 27 bis 33)**	**0,00**	**0,00**	**0,00**	**0,00**	**0,00**
	35	**= Saldo aus Investitionstätigkeit (Zeilen 26/34)**	**0,00**	**0,00**	**0,00**	**0,00**	**0,00**
	36	**= Finanzmittelüberschuss/-fehlbetrag (Zeilen 17,35, 35c und 35f)**	**-93.174,51**	**-138.000,00**	**-172.744,18**	**-34.744,18**	**0,00**

Teilfinanzrechnung 2013

Gemeinde: 01 Stadt Heide

Hauptproduktbereich	**2**	**Schule und Kultur**
Produktbereich	**24**	**Schülerbeförderung**
Produktgruppe	**243**	**Sonstige schulische Aufgaben**
Produkt	**24301**	**Zentrale schulebezogene Leistungen des Schulträgers**

Ein- und Auszahlungsarten			Ergebnis des Vorjahres	Fortgeschriebener Ansatz des Haushaltsjahres	**Ist-Ergebnis des Haushaltsjahres**	Vergleich Ansatz / Ist (Spalte 5 / Spalte 6)	übertragene Ermächtigungen
			2012	2013	**2013**	2013	2014
			in EUR	in EUR	**in EUR**	in EUR	in EUR
1	2	3	4	5	**6**	7	8
		laufende Verwaltungstätigkeit					
60	1	+ Steuern und ähnliche Abgaben	0,00	0,00	**0,00**	0,00	- - - - -
61	2	+ Zuweisungen und allgemeine Umlagen	0,00	0,00	**0,00**	0,00	- - - - -
62	3	+ Sonstige Transfereinzahlungen	0,00	0,00	**0,00**	0,00	- - - - -
63	4	+ öffentlich-rechtliche Leistungsentgelte	0,00	0,00	**0,00**	0,00	- - - - -
641 642 646	5	+ privatrechtiche Leistungsentgelte	0,00	0,00	**0,00**	0,00	- - - - -
648	6	+ Kostenerstattungen und Kostenumlagen	758,00	0,00	**0,00**	0,00	- - - - -
65	7	+ sonstige Einzahlungen	0,00	0,00	**0,00**	0,00	- - - - -
66	8	+ Zinsen und sonstige Finanzeinzahlungen	0,00	0,00	**0,00**	0,00	- - - - -
	9	**= Einzahlungen aus laufender Verwaltungstätigkeit**	**758,00**	**0,00**	**0,00**	**0,00**	**- - - - -**
70	10	- Personalauszahlungen	61.618,14	82.200,00	**76.116,75**	-6.083,25	0,00
71	11	- Versorgungsauszahlungen	443,20	300,00	**628,55**	328,55	0,00
72	12	- Auszahlungen für Sach- und Dienstleistungen	0,00	-400,00	**139,00**	539,00	0,00
75	13	- Zinsen und sonstige Finanzauszahlungen	0,00	0,00	**0,00**	0,00	0,00
73	14	- Transferauszahlungen	0,00	0,00	**0,00**	0,00	0,00
74	15	- sonstige Auszahlungen	536.393,93	763.300,00	**600.003,79**	-163.296,21	0,00
	16	**= Auszahlungen aus laufender Verwaltungstätigkeit (Zeilen 10 bis 15)**	**598.455,27**	**845.400,00**	**676.888,09**	**-168.511,91**	**0,00**
	17	**= Saldo aus laufender Verwaltungstätigkeit (Zeilen 9/16)**	**-597.697,27**	**-845.400,00**	**-676.888,09**	**168.511,91**	**0,00**
		Investitionstätigkeit					
681	18	+ Einzahlungen aus Zuweisungen und Zuschüssen für Investitionen und Investitionsförderungsmaßnahmen	0,00	0,00	**0,00**	0,00	- - - - -
682	19	+ Einzahlungen aus der Veräußerung von Gundstücken und Gebäude	0,00	0,00	**0,00**	0,00	- - - - -
683	20	+ Einzahlungen aus der Veräußerung von beweglichem Anlagevermögen	0,00	0,00	**0,00**	0,00	- - - - -
684	21	+ Einzahlungen aus Veräußerung von Finanzanlagen	0,00	0,00	**0,00**	0,00	- - - - -
685	22	+ Einzahlungen aus der Abwicklung von Baumaßnahmen	0,00	0,00	**0,00**	0,00	- - - - -
686	23	+ Einzahlungen aus Rückflüssen (für Investitionen und Investitionsförderungsmaßnahmen Dritter)	0,00	0,00	**0,00**	0,00	- - - - -
688	24	+ Einzahlungen aus Beiträgen u. ä. Entgelten	0,00	0,00	**0,00**	0,00	- - - - -
689	25	+ sonstige Investitionseinzahlungen	0,00	0,00	**0,00**	0,00	- - - - -
	26	**= Summe der investiven Einzahlungen**	**0,00**	**0,00**	**0,00**	**0,00**	**- - - - -**
781	27	- Auszahlungen aus Zuweisungen und Zuschüssen für Investitionen und Investitionsförderungsmaßnahmen	0,00	0,00	**0,00**	0,00	0,00
782	28	- Auszahlungen für den Erwerb von Grundstücken und Gebäuden	0,00	0,00	**0,00**	0,00	0,00

Teilfinanzrechnung 2013

Gemeinde: 01 Stadt Heide

Hauptproduktbereich	**2**	**Schule und Kultur**
Produktbereich	**24**	**Schülerbeförderung**
Produktgruppe	**243**	**Sonstige schulische Aufgaben**
Produkt	**24301**	**Zentrale schulebezogene Leistungen des Schulträgers**

Ein- und Auszahlungsarten			Ergebnis des Vorjahres	Fortgeschriebener Ansatz des Haushaltsjahres	**Ist-Ergebnis des Haushaltsjahres**	Vergleich Ansatz / Ist (Spalte 5 / Spalte 6)	übertragene Ermächtigungen
			2012	2013	**2013**	2013	2014
			in EUR	in EUR	**in EUR**	in EUR	in EUR
1	2	3	4	5	**6**	7	8
783	29	- Auszahlungen für den Erwerb von beweglichem Anlagevermögen	1.531,53	1.500,00	**0,00**	-1.500,00	0,00
784	30	- Auszahlungen für den Erwerb von Finanzanlagen	0,00	0,00	**0,00**	0,00	0,00
785	31	- Auszahlungen für Baumaßnahmen	0,00	0,00	**0,00**	0,00	0,00
786	32	- Auszahlungen für die Gewährung von Ausleihungen (für Investitionen und Investitionsförderungsmaßnahmen Dritter)	0,00	0,00	**0,00**	0,00	0,00
787	33	- Sonstige Investitionsauszahlungen	0,00	0,00	**0,00**	0,00	0,00
	34	**= Summe der investiven Auszahlungen (Zeilen 27 bis 33)**	**1.531,53**	**1.500,00**	**0,00**	**-1.500,00**	**0,00**
	35	**= Saldo aus Investitionstätigkeit (Zeilen 26/34)**	**-1.531,53**	**-1.500,00**	**0,00**	**1.500,00**	**0,00**
	36	**= Finanzmittelüberschuss/-fehlbetrag (Zeilen 17,35, 35c und 35f)**	**-599.228,80**	**-846.900,00**	**-676.888,09**	**170.011,91**	**0,00**

Teilfinanzrechnung 2013

Gemeinde: 01 Stadt Heide

Hauptproduktbereich	**2**	**Schule und Kultur**
Produktbereich	**25**	**Wissenschaft, Museen, Gärten**
Produktgruppe	**252**	**Nichtwissentschaftliche Museen, Sammlungen**
Produkt	**25201**	**Museumsinsel**

Ein- und Auszahlungsarten			Ergebnis des Vorjahres	Fortgeschriebener Ansatz des Haushaltsjahres	**Ist-Ergebnis des Haushaltsjahres**	Vergleich Ansatz / Ist (Spalte 5 / Spalte 6)	übertragene Ermächtigungen
			2012	2013	**2013**	2013	2014
			in EUR	in EUR	**in EUR**	in EUR	in EUR
1	2	3	4	5	**6**	7	8
		laufende Verwaltungstätigkeit					
60	1	+ Steuern und ähnliche Abgaben	0,00	0,00	**0,00**	0,00	- - - - -
61	2	+ Zuweisungen und allgemeine Umlagen	349,00	2.100,00	**0,00**	-2.100,00	- - - - -
62	3	+ Sonstige Transfereinzahlungen	0,00	0,00	**0,00**	0,00	- - - - -
63	4	+ öffentlich-rechtliche Leistungsentgelte	8.429,20	4.500,00	**4.113,70**	-386,30	- - - - -
641 642 646	5	+ privatrechtiche Leistungsentgelte	0,00	100,00	**0,00**	-100,00	- - - - -
648	6	+ Kostenerstattungen und Kostenumlagen	0,00	0,00	**0,00**	0,00	- - - - -
65	7	+ sonstige Einzahlungen	0,00	0,00	**0,00**	0,00	- - - - -
66	8	+ Zinsen und sonstige Finanzeinzahlungen	0,00	0,00	**0,00**	0,00	- - - - -
	9	**= Einzahlungen aus laufender Verwaltungstätigkeit**	**8.778,20**	**6.700,00**	**4.113,70**	**-2.586,30**	**- - - - -**
70	10	- Personalauszahlungen	78.186,93	84.600,00	**84.854,62**	254,62	0,00
71	11	- Versorgungsauszahlungen	0,00	0,00	**0,00**	0,00	0,00
72	12	- Auszahlungen für Sach- und Dienstleistungen	7.891,81	21.200,00	**20.509,20**	-690,80	0,00
75	13	- Zinsen und sonstige Finanzauszahlungen	0,00	0,00	**0,00**	0,00	0,00
73	14	- Transferauszahlungen	1.280,50	3.000,00	**0,00**	-3.000,00	0,00
74	15	- sonstige Auszahlungen	7.380,62	7.500,00	**5.575,47**	-1.924,53	0,00
	16	**= Auszahlungen aus laufender Verwaltungstätigkeit (Zeilen 10 bis 15)**	**94.739,86**	**116.300,00**	**110.939,29**	**-5.360,71**	**0,00**
	17	**= Saldo aus laufender Verwaltungstätigkeit (Zeilen 9/16)**	**-85.961,66**	**-109.600,00**	**-106.825,59**	**2.774,41**	**0,00**
		Investitionstätigkeit					
681	18	+ Einzahlungen aus Zuweisungen und Zuschüssen für Investitionen und Investitionsförderungsmaßnahmen	0,00	343.000,00	**0,00**	-343.000,00	- - - - -
682	19	+ Einzahlungen aus der Veräußerung von Gundstücken und Gebäude	0,00	0,00	**0,00**	0,00	- - - - -
683	20	+ Einzahlungen aus der Veräußerung von beweglichem Anlagevermögen	0,00	0,00	**0,00**	0,00	- - - - -
684	21	+ Einzahlungen aus Veräußerung von Finanzanlagen	0,00	0,00	**0,00**	0,00	- - - - -
685	22	+ Einzahlungen aus der Abwicklung von Baumaßnahmen	0,00	0,00	**0,00**	0,00	- - - - -
686	23	+ Einzahlungen aus Rückflüssen (für Investitionen und Investitionsförderungsmaßnahmen Dritter)	0,00	0,00	**0,00**	0,00	- - - - -
688	24	+ Einzahlungen aus Beiträgen u. ä. Entgelten	0,00	0,00	**0,00**	0,00	- - - - -
689	25	+ sonstige Investitionseinzahlungen	0,00	0,00	**0,00**	0,00	- - - - -
	26	**= Summe der investiven Einzahlungen**	**0,00**	**343.000,00**	**0,00**	**-343.000,00**	**- - - - -**
781	27	- Auszahlungen aus Zuweisungen und Zuschüssen für Investitionen und Investitionsförderungsmaßnahmen	0,00	0,00	**0,00**	0,00	0,00
782	28	- Auszahlungen für den Erwerb von Grundstücken und Gebäuden	0,00	0,00	**0,00**	0,00	0,00

Teilfinanzrechnung 2013

Gemeinde: 01 Stadt Heide

Hauptproduktbereich	**2**	**Schule und Kultur**
Produktbereich	**25**	**Wissenschaft, Museen, Gärten**
Produktgruppe	**252**	**Nichtwissentschaftliche Museen, Sammlungen**
Produkt	**25201**	**Museumsinsel**

Ein- und Auszahlungsarten			Ergebnis des Vorjahres	Fortgeschriebener Ansatz des Haushaltsjahres	**Ist-Ergebnis des Haushaltsjahres**	Vergleich Ansatz / Ist (Spalte 5 / Spalte 6)	übertragene Ermächtigungen
			2012	2013	**2013**	2013	2014
			in EUR	in EUR	**in EUR**	in EUR	in EUR
1	2	3	4	5	**6**	7	8
783	29	- Auszahlungen für den Erwerb von beweglichem Anlagevermögen	5.759,10	9.700,00	**7.412,20**	-2.287,80	0,00
784	30	- Auszahlungen für den Erwerb von Finanzanlagen	0,00	0,00	**0,00**	0,00	0,00
785	31	- Auszahlungen für Baumaßnahmen	26.738,93	525.210,64	**1.081,50**	-524.129,14	524.129,14
786	32	- Auszahlungen für die Gewährung von Ausleihungen (für Investitionen und Investitionsförderungsmaßnahmen Dritter)	0,00	0,00	**0,00**	0,00	0,00
787	33	- Sonstige Investitionsauszahlungen	0,00	0,00	**0,00**	0,00	0,00
	34	**= Summe der investiven Auszahlungen (Zeilen 27 bis 33)**	**32.498,03**	**534.910,64**	**8.493,70**	**-526.416,94**	**524.129,14**
	35	**= Saldo aus Investitionstätigkeit (Zeilen 26/34)**	**-32.498,03**	**-191.910,64**	**-8.493,70**	**183.416,94**	**-181.129,14**
	36	**= Finanzmittelüberschuss/-fehlbetrag (Zeilen 17,35, 35c und 35f)**	**-118.459,69**	**-301.510,64**	**-115.319,29**	**186.191,35**	**-181.129,14**

Teilfinanzrechnung 2013

Gemeinde: 01 Stadt Heide

Hauptproduktbereich	**2**	**Schule und Kultur**
Produktbereich	**25**	**Wissenschaft, Museen, Gärten**
Produktgruppe	**252**	**Nichtwissentschaftliche Museen, Sammlungen**
Produkt	**25202**	**Stadt- und Heimatarchiv**

Ein- und Auszahlungsarten			Ergebnis des Vorjahres	Fortgeschriebener Ansatz des Haushaltsjahres	**Ist-Ergebnis des Haushaltsjahres**	Vergleich Ansatz / Ist (Spalte 5 / Spalte 6)	übertragene Ermächtigungen
			2012	2013	**2013**	2013	2014
			in EUR	in EUR	**in EUR**	in EUR	in EUR
1	2	3	4	5	**6**	7	8
		laufende Verwaltungstätigkeit					
60	1	+ Steuern und ähnliche Abgaben	0,00	0,00	**0,00**	0,00	- - - - -
61	2	+ Zuweisungen und allgemeine Umlagen	0,00	2.900,00	**2.947,63**	47,63	- - - - -
62	3	+ Sonstige Transfereinzahlungen	0,00	0,00	**0,00**	0,00	- - - - -
63	4	+ öffentlich-rechtliche Leistungsentgelte	1.482,55	1.800,00	**1.889,65**	89,65	- - - - -
641 642 646	5	+ privatrechtiche Leistungsentgelte	0,00	0,00	**0,00**	0,00	- - - - -
648	6	+ Kostenerstattungen und Kostenumlagen	0,00	0,00	**0,00**	0,00	- - - - -
65	7	+ sonstige Einzahlungen	0,00	0,00	**0,00**	0,00	- - - - -
66	8	+ Zinsen und sonstige Finanzeinzahlungen	0,00	0,00	**0,00**	0,00	- - - - -
	9	**= Einzahlungen aus laufender Verwaltungstätigkeit**	**1.482,55**	**4.700,00**	**4.837,28**	**137,28**	**- - - - -**
70	10	- Personalauszahlungen	24.929,56	31.700,00	**31.916,49**	216,49	0,00
71	11	- Versorgungsauszahlungen	0,00	0,00	**0,00**	0,00	0,00
72	12	- Auszahlungen für Sach- und Dienstleistungen	4.612,59	5.700,00	**5.031,22**	-668,78	0,00
75	13	- Zinsen und sonstige Finanzauszahlungen	0,00	0,00	**0,00**	0,00	0,00
73	14	- Transferauszahlungen	0,00	0,00	**0,00**	0,00	0,00
74	15	- sonstige Auszahlungen	1.745,42	5.500,00	**4.904,84**	-595,16	0,00
	16	**= Auszahlungen aus laufender Verwaltungstätigkeit (Zeilen 10 bis 15)**	**31.287,57**	**42.900,00**	**41.852,55**	**-1.047,45**	**0,00**
	17	**= Saldo aus laufender Verwaltungstätigkeit (Zeilen 9/16)**	**-29.805,02**	**-38.200,00**	**-37.015,27**	**1.184,73**	**0,00**
		Investitionstätigkeit					
681	18	+ Einzahlungen aus Zuweisungen und Zuschüssen für Investitionen und Investitionsförderungsmaßnahmen	0,00	0,00	**0,00**	0,00	- - - - -
682	19	+ Einzahlungen aus der Veräußerung von Gundstücken und Gebäude	0,00	0,00	**0,00**	0,00	- - - - -
683	20	+ Einzahlungen aus der Veräußerung von beweglichem Anlagevermögen	0,00	0,00	**0,00**	0,00	- - - - -
684	21	+ Einzahlungen aus Veräußerung von Finanzanlagen	0,00	0,00	**0,00**	0,00	- - - - -
685	22	+ Einzahlungen aus der Abwicklung von Baumaßnahmen	0,00	0,00	**0,00**	0,00	- - - - -
686	23	+ Einzahlungen aus Rückflüssen (für Investitionen und Investitionsförderungsmaßnahmen Dritter)	0,00	0,00	**0,00**	0,00	- - - - -
688	24	+ Einzahlungen aus Beiträgen u. ä. Entgelten	0,00	0,00	**0,00**	0,00	- - - - -
689	25	+ sonstige Investitionseinzahlungen	0,00	0,00	**0,00**	0,00	- - - - -
	26	**= Summe der investiven Einzahlungen**	**0,00**	**0,00**	**0,00**	**0,00**	**- - - - -**
781	27	- Auszahlungen aus Zuweisungen und Zuschüssen für Investitionen und Investitionsförderungsmaßnahmen	0,00	0,00	**0,00**	0,00	0,00
782	28	- Auszahlungen für den Erwerb von Grundstücken und Gebäuden	0,00	0,00	**0,00**	0,00	0,00

Teilfinanzrechnung 2013

Gemeinde: 01 Stadt Heide

Hauptproduktbereich	**2**	**Schule und Kultur**
Produktbereich	**25**	**Wissenschaft, Museen, Gärten**
Produktgruppe	**252**	**Nichtwissentschaftliche Museen, Sammlungen**
Produkt	**25202**	**Stadt- und Heimatarchiv**

Ein- und Auszahlungsarten			Ergebnis des Vorjahres	Fortgeschriebener Ansatz des Haushaltsjahres	**Ist-Ergebnis des Haushaltsjahres**	Vergleich Ansatz / Ist (Spalte 5 / Spalte 6)	übertragene Ermächtigungen
			2012	2013	**2013**	2013	2014
			in EUR	in EUR	**in EUR**	in EUR	in EUR
1	2	3	4	5	**6**	7	8
783	29	- Auszahlungen für den Erwerb von beweglichem Anlagevermögen	0,00	300,00	**0,00**	-300,00	0,00
784	30	- Auszahlungen für den Erwerb von Finanzanlagen	0,00	0,00	**0,00**	0,00	0,00
785	31	- Auszahlungen für Baumaßnahmen	0,00	0,00	**0,00**	0,00	0,00
786	32	- Auszahlungen für die Gewährung von Ausleihungen (für Investitionen und Investitionsförderungsmaßnahmen Dritter)	0,00	0,00	**0,00**	0,00	0,00
787	33	- Sonstige Investitionsauszahlungen	0,00	0,00	**0,00**	0,00	0,00
	34	**= Summe der investiven Auszahlungen (Zeilen 27 bis 33)**	**0,00**	**300,00**	**0,00**	**-300,00**	**0,00**
	35	**= Saldo aus Investitionstätigkeit (Zeilen 26/34)**	**0,00**	**-300,00**	**0,00**	**300,00**	**0,00**
	36	**= Finanzmittelüberschuss/-fehlbetrag (Zeilen 17,35, 35c und 35f)**	**-29.805,02**	**-38.500,00**	**-37.015,27**	**1.484,73**	**0,00**

Teilfinanzrechnung 2013

Gemeinde: 01 Stadt Heide

Hauptproduktbereich	**2**	**Schule und Kultur**
Produktbereich	**26**	**Theater, Musik**
Produktgruppe	**261**	**Theater**
Produkt	**26101**	**Theateraufführungen**

Ein- und Auszahlungsarten			Ergebnis des Vorjahres	Fortgeschriebener Ansatz des Haushaltsjahres	**Ist-Ergebnis des Haushaltsjahres**	Vergleich Ansatz / Ist (Spalte 5 / Spalte 6)	übertragene Ermächtigungen
			2012	2013	**2013**	2013	2014
			in EUR	in EUR	**in EUR**	in EUR	in EUR
1	2	3	4	5	**6**	7	8
		laufende Verwaltungstätigkeit					
60	1	+ Steuern und ähnliche Abgaben	0,00	0,00	**0,00**	0,00	- - - - -
61	2	+ Zuweisungen und allgemeine Umlagen	0,00	0,00	**0,00**	0,00	- - - - -
62	3	+ Sonstige Transfereinzahlungen	0,00	0,00	**0,00**	0,00	- - - - -
63	4	+ öffentlich-rechtliche Leistungsentgelte	13.408,36	8.000,00	**15.366,68**	7.366,68	- - - - -
641 642 646	5	+ privatrechtiche Leistungsentgelte	0,00	0,00	**0,00**	0,00	- - - - -
648	6	+ Kostenerstattungen und Kostenumlagen	0,00	0,00	**0,00**	0,00	- - - - -
65	7	+ sonstige Einzahlungen	0,00	0,00	**0,00**	0,00	- - - - -
66	8	+ Zinsen und sonstige Finanzeinzahlungen	0,00	0,00	**0,00**	0,00	- - - - -
	9	**= Einzahlungen aus laufender Verwaltungstätigkeit**	**13.408,36**	**8.000,00**	**15.366,68**	**7.366,68**	**- - - - -**
70	10	- Personalauszahlungen	15.813,97	16.100,00	**15.843,86**	-256,14	0,00
71	11	- Versorgungsauszahlungen	0,00	0,00	**0,00**	0,00	0,00
72	12	- Auszahlungen für Sach- und Dienstleistungen	19.425,62	12.600,00	**14.357,87**	1.757,87	0,00
75	13	- Zinsen und sonstige Finanzauszahlungen	0,00	0,00	**0,00**	0,00	0,00
73	14	- Transferauszahlungen	87.016,92	82.800,00	**118.711,01**	35.911,01	0,00
74	15	- sonstige Auszahlungen	0,00	0,00	**0,00**	0,00	0,00
	16	**= Auszahlungen aus laufender Verwaltungstätigkeit (Zeilen 10 bis 15)**	**122.256,51**	**111.500,00**	**148.912,74**	**37.412,74**	**0,00**
	17	**= Saldo aus laufender Verwaltungstätigkeit (Zeilen 9/16)**	**-108.848,15**	**-103.500,00**	**-133.546,06**	**-30.046,06**	**0,00**
		Investitionstätigkeit					
681	18	+ Einzahlungen aus Zuweisungen und Zuschüssen für Investitionen und Investitionsförderungsmaßnahmen	0,00	0,00	**0,00**	0,00	- - - - -
682	19	+ Einzahlungen aus der Veräußerung von Gundstücken und Gebäude	0,00	0,00	**0,00**	0,00	- - - - -
683	20	+ Einzahlungen aus der Veräußerung von beweglichem Anlagevermögen	0,00	0,00	**0,00**	0,00	- - - - -
684	21	+ Einzahlungen aus Veräußerung von Finanzanlagen	0,00	0,00	**0,00**	0,00	- - - - -
685	22	+ Einzahlungen aus der Abwicklung von Baumaßnahmen	0,00	0,00	**0,00**	0,00	- - - - -
686	23	+ Einzahlungen aus Rückflüssen (für Investitionen und Investitionsförderungsmaßnahmen Dritter)	0,00	0,00	**0,00**	0,00	- - - - -
688	24	+ Einzahlungen aus Beiträgen u. ä. Entgelten	0,00	0,00	**0,00**	0,00	- - - - -
689	25	+ sonstige Investitionseinzahlungen	0,00	0,00	**0,00**	0,00	- - - - -
	26	**= Summe der investiven Einzahlungen**	**0,00**	**0,00**	**0,00**	**0,00**	**- - - - -**
781	27	- Auszahlungen aus Zuweisungen und Zuschüssen für Investitionen und Investitionsförderungsmaßnahmen	0,00	0,00	**0,00**	0,00	0,00
782	28	- Auszahlungen für den Erwerb von Grundstücken und Gebäuden	0,00	0,00	**0,00**	0,00	0,00

Teilfinanzrechnung 2013

Gemeinde: 01 Stadt Heide

Hauptproduktbereich	**2**	**Schule und Kultur**
Produktbereich	**26**	**Theater, Musik**
Produktgruppe	**261**	**Theater**
Produkt	**26101**	**Theateraufführungen**

Ein- und Auszahlungsarten			Ergebnis des Vorjahres	Fortgeschriebener Ansatz des Haushaltsjahres	**Ist-Ergebnis des Haushaltsjahres**	Vergleich Ansatz / Ist (Spalte 5 / Spalte 6)	übertragene Ermächtigungen
			2012	2013	**2013**	2013	2014
			in EUR	in EUR	**in EUR**	in EUR	in EUR
1	2	3	4	5	**6**	7	8
783	29	- Auszahlungen für den Erwerb von beweglichem Anlagevermögen	0,00	0,00	**0,00**	0,00	0,00
784	30	- Auszahlungen für den Erwerb von Finanzanlagen	0,00	0,00	**0,00**	0,00	0,00
785	31	- Auszahlungen für Baumaßnahmen	0,00	0,00	**0,00**	0,00	0,00
786	32	- Auszahlungen für die Gewährung von Ausleihungen (für Investitionen und Investitionsförderungsmaßnahmen Dritter)	0,00	0,00	**0,00**	0,00	0,00
787	33	- Sonstige Investitionsauszahlungen	0,00	0,00	**0,00**	0,00	0,00
	34	**= Summe der investiven Auszahlungen (Zeilen 27 bis 33)**	**0,00**	**0,00**	**0,00**	**0,00**	**0,00**
	35	**= Saldo aus Investitionstätigkeit (Zeilen 26/34)**	**0,00**	**0,00**	**0,00**	**0,00**	**0,00**
	36	**= Finanzmittelüberschuss/-fehlbetrag (Zeilen 17,35, 35c und 35f)**	**-108.848,15**	**-103.500,00**	**-133.546,06**	**-30.046,06**	**0,00**

Teilfinanzrechnung 2013

Gemeinde: 01 Stadt Heide

Hauptproduktbereich	**2**	**Schule und Kultur**
Produktbereich	**26**	**Theater, Musik**
Produktgruppe	**262**	**Musikpflege**
Produkt	**26201**	**Musikveranstaltungen**

Ein- und Auszahlungsarten			Ergebnis des Vorjahres	Fortgeschriebener Ansatz des Haushaltsjahres	**Ist-Ergebnis des Haushaltsjahres**	Vergleich Ansatz / Ist (Spalte 5 / Spalte 6)	übertragene Ermächtigungen
			2012	2013	**2013**	2013	2014
			in EUR	in EUR	**in EUR**	in EUR	in EUR
1	2	3	4	5	**6**	7	8
		laufende Verwaltungstätigkeit					
60	1	+ Steuern und ähnliche Abgaben	0,00	0,00	**0,00**	0,00	- - - - -
61	2	+ Zuweisungen und allgemeine Umlagen	0,00	0,00	**0,00**	0,00	- - - - -
62	3	+ Sonstige Transfereinzahlungen	0,00	0,00	**0,00**	0,00	- - - - -
63	4	+ öffentlich-rechtliche Leistungsentgelte	10.858,68	12.000,00	**8.722,06**	-3.277,94	- - - - -
641 642 646	5	+ privatrechtiche Leistungsentgelte	0,00	0,00	**0,00**	0,00	- - - - -
648	6	+ Kostenerstattungen und Kostenumlagen	0,00	0,00	**0,00**	0,00	- - - - -
65	7	+ sonstige Einzahlungen	0,00	0,00	**0,00**	0,00	- - - - -
66	8	+ Zinsen und sonstige Finanzeinzahlungen	0,00	0,00	**0,00**	0,00	- - - - -
	9	**= Einzahlungen aus laufender Verwaltungstätigkeit**	**10.858,68**	**12.000,00**	**8.722,06**	**-3.277,94**	**- - - - -**
70	10	- Personalauszahlungen	5.631,70	5.600,00	**5.593,13**	-6,87	0,00
71	11	- Versorgungsauszahlungen	0,00	0,00	**0,00**	0,00	0,00
72	12	- Auszahlungen für Sach- und Dienstleistungen	9.693,62	14.500,00	**12.607,59**	-1.892,41	0,00
75	13	- Zinsen und sonstige Finanzauszahlungen	0,00	0,00	**0,00**	0,00	0,00
73	14	- Transferauszahlungen	98.156,97	117.300,00	**104.400,42**	-12.899,58	0,00
74	15	- sonstige Auszahlungen	0,00	0,00	**0,00**	0,00	0,00
	16	**= Auszahlungen aus laufender Verwaltungstätigkeit (Zeilen 10 bis 15)**	**113.482,29**	**137.400,00**	**122.601,14**	**-14.798,86**	**0,00**
	17	**= Saldo aus laufender Verwaltungstätigkeit (Zeilen 9/16)**	**-102.623,61**	**-125.400,00**	**-113.879,08**	**11.520,92**	**0,00**
		Investitionstätigkeit					
681	18	+ Einzahlungen aus Zuweisungen und Zuschüssen für Investitionen und Investitionsförderungsmaßnahmen	0,00	0,00	**0,00**	0,00	- - - - -
682	19	+ Einzahlungen aus der Veräußerung von Gundstücken und Gebäude	0,00	0,00	**0,00**	0,00	- - - - -
683	20	+ Einzahlungen aus der Veräußerung von beweglichem Anlagevermögen	0,00	0,00	**0,00**	0,00	- - - - -
684	21	+ Einzahlungen aus Veräußerung von Finanzanlagen	0,00	0,00	**0,00**	0,00	- - - - -
685	22	+ Einzahlungen aus der Abwicklung von Baumaßnahmen	0,00	0,00	**0,00**	0,00	- - - - -
686	23	+ Einzahlungen aus Rückflüssen (für Investitionen und Investitionsförderungsmaßnahmen Dritter)	0,00	0,00	**0,00**	0,00	- - - - -
688	24	+ Einzahlungen aus Beiträgen u. ä. Entgelten	0,00	0,00	**0,00**	0,00	- - - - -
689	25	+ sonstige Investitionseinzahlungen	0,00	0,00	**0,00**	0,00	- - - - -
	26	**= Summe der investiven Einzahlungen**	**0,00**	**0,00**	**0,00**	**0,00**	**- - - - -**
781	27	- Auszahlungen aus Zuweisungen und Zuschüssen für Investitionen und Investitionsförderungsmaßnahmen	0,00	0,00	**0,00**	0,00	0,00
782	28	- Auszahlungen für den Erwerb von Grundstücken und Gebäuden	0,00	0,00	**0,00**	0,00	0,00

Teilfinanzrechnung 2013

Gemeinde: 01 Stadt Heide

Hauptproduktbereich	**2**	**Schule und Kultur**
Produktbereich	**26**	**Theater, Musik**
Produktgruppe	**262**	**Musikpflege**
Produkt	**26201**	**Musikveranstaltungen**

Ein- und Auszahlungsarten			Ergebnis des Vorjahres	Fortgeschriebener Ansatz des Haushaltsjahres	**Ist-Ergebnis des Haushaltsjahres**	Vergleich Ansatz / Ist (Spalte 5 / Spalte 6)	übertragene Ermächtigungen
			2012	2013	**2013**	2013	2014
			in EUR	in EUR	**in EUR**	in EUR	in EUR
1	2	3	4	5	**6**	7	8
783	29	- Auszahlungen für den Erwerb von beweglichem Anlagevermögen	0,00	0,00	**0,00**	0,00	0,00
784	30	- Auszahlungen für den Erwerb von Finanzanlagen	0,00	0,00	**0,00**	0,00	0,00
785	31	- Auszahlungen für Baumaßnahmen	0,00	0,00	**0,00**	0,00	0,00
786	32	- Auszahlungen für die Gewährung von Ausleihungen (für Investitionen und Investitionsförderungsmaßnahmen Dritter)	0,00	0,00	**0,00**	0,00	0,00
787	33	- Sonstige Investitionsauszahlungen	0,00	0,00	**0,00**	0,00	0,00
	34	**= Summe der investiven Auszahlungen (Zeilen 27 bis 33)**	**0,00**	**0,00**	**0,00**	**0,00**	**0,00**
	35	**= Saldo aus Investitionstätigkeit (Zeilen 26/34)**	**0,00**	**0,00**	**0,00**	**0,00**	**0,00**
	36	**= Finanzmittelüberschuss/-fehlbetrag (Zeilen 17,35, 35c und 35f)**	**-102.623,61**	**-125.400,00**	**-113.879,08**	**11.520,92**	**0,00**

Teilfinanzrechnung 2013

Gemeinde: 01 Stadt Heide

Hauptproduktbereich	**2**	**Schule und Kultur**
Produktbereich	**26**	**Theater, Musik**
Produktgruppe	**263**	**Musikschulen**
Produkt	**26301**	**Dithmarscher Musikschule**

Ein- und Auszahlungsarten			Ergebnis des Vorjahres	Fortgeschriebener Ansatz des Haushaltsjahres	**Ist-Ergebnis des Haushaltsjahres**	Vergleich Ansatz / Ist (Spalte 5 / Spalte 6)	übertragene Ermächtigungen
			2012	2013	**2013**	2013	2014
			in EUR	in EUR	**in EUR**	in EUR	in EUR
1	2	3	4	5	**6**	7	8
		laufende Verwaltungstätigkeit					
60	1	+ Steuern und ähnliche Abgaben	0,00	0,00	**0,00**	0,00	- - - - -
61	2	+ Zuweisungen und allgemeine Umlagen	0,00	0,00	**0,00**	0,00	- - - - -
62	3	+ Sonstige Transfereinzahlungen	0,00	0,00	**0,00**	0,00	- - - - -
63	4	+ öffentlich-rechtliche Leistungsentgelte	0,00	0,00	**0,00**	0,00	- - - - -
641 642 646	5	+ privatrechtiche Leistungsentgelte	0,00	0,00	**0,00**	0,00	- - - - -
648	6	+ Kostenerstattungen und Kostenumlagen	0,00	0,00	**0,00**	0,00	- - - - -
65	7	+ sonstige Einzahlungen	0,00	0,00	**0,00**	0,00	- - - - -
66	8	+ Zinsen und sonstige Finanzeinzahlungen	0,00	0,00	**0,00**	0,00	- - - - -
	9	**= Einzahlungen aus laufender Verwaltungstätigkeit**	**0,00**	**0,00**	**0,00**	**0,00**	**- - - - -**
70	10	- Personalauszahlungen	2.639,85	2.600,00	**2.587,63**	-12,37	0,00
71	11	- Versorgungsauszahlungen	0,00	0,00	**0,00**	0,00	0,00
72	12	- Auszahlungen für Sach- und Dienstleistungen	0,00	0,00	**0,00**	0,00	0,00
75	13	- Zinsen und sonstige Finanzauszahlungen	0,00	0,00	**0,00**	0,00	0,00
73	14	- Transferauszahlungen	57.716,40	59.300,00	**59.515,40**	215,40	0,00
74	15	- sonstige Auszahlungen	0,00	0,00	**0,00**	0,00	0,00
	16	**= Auszahlungen aus laufender Verwaltungstätigkeit (Zeilen 10 bis 15)**	**60.356,25**	**61.900,00**	**62.103,03**	**203,03**	**0,00**
	17	**= Saldo aus laufender Verwaltungstätigkeit (Zeilen 9/16)**	**-60.356,25**	**-61.900,00**	**-62.103,03**	**-203,03**	**0,00**
		Investitionstätigkeit					
681	18	+ Einzahlungen aus Zuweisungen und Zuschüssen für Investitionen und Investitionsförderungsmaßnahmen	0,00	0,00	**0,00**	0,00	- - - - -
682	19	+ Einzahlungen aus der Veräußerung von Gundstücken und Gebäude	0,00	0,00	**0,00**	0,00	- - - - -
683	20	+ Einzahlungen aus der Veräußerung von beweglichem Anlagevermögen	0,00	0,00	**0,00**	0,00	- - - - -
684	21	+ Einzahlungen aus Veräußerung von Finanzanlagen	0,00	0,00	**0,00**	0,00	- - - - -
685	22	+ Einzahlungen aus der Abwicklung von Baumaßnahmen	0,00	0,00	**0,00**	0,00	- - - - -
686	23	+ Einzahlungen aus Rückflüssen (für Investitionen und Investitionsförderungsmaßnahmen Dritter)	0,00	0,00	**0,00**	0,00	- - - - -
688	24	+ Einzahlungen aus Beiträgen u. ä. Entgelten	0,00	0,00	**0,00**	0,00	- - - - -
689	25	+ sonstige Investitionseinzahlungen	0,00	0,00	**0,00**	0,00	- - - - -
	26	**= Summe der investiven Einzahlungen**	**0,00**	**0,00**	**0,00**	**0,00**	**- - - - -**
781	27	- Auszahlungen aus Zuweisungen und Zuschüssen für Investitionen und Investitionsförderungsmaßnahmen	0,00	0,00	**0,00**	0,00	0,00
782	28	- Auszahlungen für den Erwerb von Grundstücken und Gebäuden	0,00	0,00	**0,00**	0,00	0,00

Teilfinanzrechnung 2013

Gemeinde: 01 Stadt Heide

Hauptproduktbereich	**2**	**Schule und Kultur**
Produktbereich	**26**	**Theater, Musik**
Produktgruppe	**263**	**Musikschulen**
Produkt	**26301**	**Dithmarscher Musikschule**

Ein- und Auszahlungsarten			Ergebnis des Vorjahres	Fortgeschriebener Ansatz des Haushaltsjahres	**Ist-Ergebnis des Haushaltsjahres**	Vergleich Ansatz / Ist (Spalte 5 / Spalte 6)	übertragene Ermächtigungen
			2012	2013	**2013**	2013	2014
			in EUR	in EUR	**in EUR**	in EUR	in EUR
1	2	3	4	5	**6**	7	8
783	29	- Auszahlungen für den Erwerb von beweglichem Anlagevermögen	0,00	0,00	**0,00**	0,00	0,00
784	30	- Auszahlungen für den Erwerb von Finanzanlagen	0,00	0,00	**0,00**	0,00	0,00
785	31	- Auszahlungen für Baumaßnahmen	0,00	0,00	**0,00**	0,00	0,00
786	32	- Auszahlungen für die Gewährung von Ausleihungen (für Investitionen und Investitionsförderungsmaßnahmen Dritter)	0,00	0,00	**0,00**	0,00	0,00
787	33	- Sonstige Investitionsauszahlungen	0,00	0,00	**0,00**	0,00	0,00
	34	**= Summe der investiven Auszahlungen (Zeilen 27 bis 33)**	**0,00**	**0,00**	**0,00**	**0,00**	**0,00**
	35	**= Saldo aus Investitionstätigkeit (Zeilen 26/34)**	**0,00**	**0,00**	**0,00**	**0,00**	**0,00**
	36	**= Finanzmittelüberschuss/-fehlbetrag (Zeilen 17,35, 35c und 35f)**	**-60.356,25**	**-61.900,00**	**-62.103,03**	**-203,03**	**0,00**

Teilfinanzrechnung 2013

Gemeinde: 01 Stadt Heide

Hauptproduktbereich	**2**	**Schule und Kultur**
Produktbereich	**27**	**Volksbildung**
Produktgruppe	**271**	**Volkshochschulen**
Produkt	**27101**	**Volkshochschule Heide**

Ein- und Auszahlungsarten			Ergebnis des Vorjahres	Fortgeschriebener Ansatz des Haushaltsjahres	**Ist-Ergebnis des Haushaltsjahres**	Vergleich Ansatz / Ist (Spalte 5 / Spalte 6)	übertragene Ermächtigungen
			2012	2013	**2013**	2013	2014
			in EUR	in EUR	**in EUR**	in EUR	in EUR
1	2	3	4	5	**6**	7	8
		laufende Verwaltungstätigkeit					
60	1	+ Steuern und ähnliche Abgaben	0,00	0,00	**0,00**	0,00	- - - - -
61	2	+ Zuweisungen und allgemeine Umlagen	92.942,42	48.100,00	**74.742,40**	26.642,40	- - - - -
62	3	+ Sonstige Transfereinzahlungen	0,00	0,00	**0,00**	0,00	- - - - -
63	4	+ öffentlich-rechtliche Leistungsentgelte	191.275,86	180.000,00	**217.757,32**	37.757,32	- - - - -
641 642 646	5	+ privatrechtiche Leistungsentgelte	2.681,00	2.500,00	**0,00**	-2.500,00	- - - - -
648	6	+ Kostenerstattungen und Kostenumlagen	30.200,91	25.000,00	**37.995,55**	12.995,55	- - - - -
65	7	+ sonstige Einzahlungen	0,00	0,00	**0,00**	0,00	- - - - -
66	8	+ Zinsen und sonstige Finanzeinzahlungen	0,00	0,00	**0,00**	0,00	- - - - -
	9	**= Einzahlungen aus laufender Verwaltungstätigkeit**	**317.100,19**	**255.600,00**	**330.495,27**	**74.895,27**	**- - - - -**
70	10	- Personalauszahlungen	388.769,73	406.600,00	**397.269,59**	-9.330,41	0,00
71	11	- Versorgungsauszahlungen	0,00	0,00	**0,00**	0,00	0,00
72	12	- Auszahlungen für Sach- und Dienstleistungen	15.688,21	23.600,00	**23.373,13**	-226,87	0,00
75	13	- Zinsen und sonstige Finanzauszahlungen	0,00	0,00	**0,00**	0,00	0,00
73	14	- Transferauszahlungen	0,00	0,00	**0,00**	0,00	0,00
74	15	- sonstige Auszahlungen	22.467,22	38.200,00	**29.173,27**	-9.026,73	0,00
	16	**= Auszahlungen aus laufender Verwaltungstätigkeit (Zeilen 10 bis 15)**	**426.925,16**	**468.400,00**	**449.815,99**	**-18.584,01**	**0,00**
	17	**= Saldo aus laufender Verwaltungstätigkeit (Zeilen 9/16)**	**-109.824,97**	**-212.800,00**	**-119.320,72**	**93.479,28**	**0,00**
		Investitionstätigkeit					
681	18	+ Einzahlungen aus Zuweisungen und Zuschüssen für Investitionen und Investitionsförderungsmaßnahmen	0,00	0,00	**0,00**	0,00	- - - - -
682	19	+ Einzahlungen aus der Veräußerung von Gundstücken und Gebäude	0,00	0,00	**0,00**	0,00	- - - - -
683	20	+ Einzahlungen aus der Veräußerung von beweglichem Anlagevermögen	0,00	0,00	**0,00**	0,00	- - - - -
684	21	+ Einzahlungen aus Veräußerung von Finanzanlagen	0,00	0,00	**0,00**	0,00	- - - - -
685	22	+ Einzahlungen aus der Abwicklung von Baumaßnahmen	0,00	0,00	**0,00**	0,00	- - - - -
686	23	+ Einzahlungen aus Rückflüssen (für Investitionen und Investitionsförderungsmaßnahmen Dritter)	0,00	0,00	**0,00**	0,00	- - - - -
688	24	+ Einzahlungen aus Beiträgen u. ä. Entgelten	0,00	0,00	**0,00**	0,00	- - - - -
689	25	+ sonstige Investitionseinzahlungen	0,00	0,00	**0,00**	0,00	- - - - -
	26	**= Summe der investiven Einzahlungen**	**0,00**	**0,00**	**0,00**	**0,00**	**- - - - -**
781	27	- Auszahlungen aus Zuweisungen und Zuschüssen für Investitionen und Investitionsförderungsmaßnahmen	0,00	0,00	**0,00**	0,00	0,00
782	28	- Auszahlungen für den Erwerb von Grundstücken und Gebäuden	0,00	0,00	**0,00**	0,00	0,00

Teilfinanzrechnung 2013

Gemeinde: 01 Stadt Heide

Hauptproduktbereich	**2**	**Schule und Kultur**
Produktbereich	**27**	**Volksbildung**
Produktgruppe	**271**	**Volkshochschulen**
Produkt	**27101**	**Volkshochschule Heide**

Ein- und Auszahlungsarten			Ergebnis des Vorjahres	Fortgeschriebener Ansatz des Haushaltsjahres	**Ist-Ergebnis des Haushaltsjahres**	Vergleich Ansatz / Ist (Spalte 5 / Spalte 6)	übertragene Ermächtigungen
			2012	2013	**2013**	2013	2014
			in EUR	in EUR	**in EUR**	in EUR	in EUR
1	2	3	4	5	**6**	7	8
783	29	- Auszahlungen für den Erwerb von beweglichem Anlagevermögen	5.545,49	7.000,00	**2.186,82**	-4.813,18	0,00
784	30	- Auszahlungen für den Erwerb von Finanzanlagen	0,00	0,00	**0,00**	0,00	0,00
785	31	- Auszahlungen für Baumaßnahmen	0,00	0,00	**0,00**	0,00	0,00
786	32	- Auszahlungen für die Gewährung von Ausleihungen (für Investitionen und Investitionsförderungsmaßnahmen Dritter)	0,00	0,00	**0,00**	0,00	0,00
787	33	- Sonstige Investitionsauszahlungen	0,00	0,00	**0,00**	0,00	0,00
	34	**= Summe der investiven Auszahlungen (Zeilen 27 bis 33)**	**5.545,49**	**7.000,00**	**2.186,82**	**-4.813,18**	**0,00**
	35	**= Saldo aus Investitionstätigkeit (Zeilen 26/34)**	**-5.545,49**	**-7.000,00**	**-2.186,82**	**4.813,18**	**0,00**
	36	**= Finanzmittelüberschuss/-fehlbetrag (Zeilen 17,35, 35c und 35f)**	**-115.370,46**	**-219.800,00**	**-121.507,54**	**98.292,46**	**0,00**

Teilfinanzrechnung 2013

Gemeinde: 01 Stadt Heide

Hauptproduktbereich	**2**	**Schule und Kultur**
Produktbereich	**27**	**Volksbildung**
Produktgruppe	**272**	**Büchereien**
Produkt	**27201**	**Stadtbücherei**

Ein- und Auszahlungsarten			Ergebnis des Vorjahres	Fortgeschriebener Ansatz des Haushaltsjahres	**Ist-Ergebnis des Haushaltsjahres**	Vergleich Ansatz / Ist (Spalte 5 / Spalte 6)	übertragene Ermächtigungen
			2012	2013	**2013**	2013	2014
			in EUR	in EUR	**in EUR**	in EUR	in EUR
1	2	3	4	5	**6**	7	8
		laufende Verwaltungstätigkeit					
60	1	+ Steuern und ähnliche Abgaben	0,00	0,00	**0,00**	0,00	- - - - -
61	2	+ Zuweisungen und allgemeine Umlagen	49.860,23	50.700,00	**53.672,08**	2.972,08	- - - - -
62	3	+ Sonstige Transfereinzahlungen	0,00	0,00	**0,00**	0,00	- - - - -
63	4	+ öffentlich-rechtliche Leistungsentgelte	20.090,50	19.200,00	**19.744,40**	544,40	- - - - -
641 642 646	5	+ privatrechtiche Leistungsentgelte	311,94	1.000,00	**960,07**	-39,93	- - - - -
648	6	+ Kostenerstattungen und Kostenumlagen	500,00	600,00	**400,00**	-200,00	- - - - -
65	7	+ sonstige Einzahlungen	0,00	0,00	**0,00**	0,00	- - - - -
66	8	+ Zinsen und sonstige Finanzeinzahlungen	0,00	0,00	**0,00**	0,00	- - - - -
	9	**= Einzahlungen aus laufender Verwaltungstätigkeit**	**70.762,67**	**71.500,00**	**74.776,55**	**3.276,55**	**- - - - -**
70	10	- Personalauszahlungen	96.181,43	101.500,00	**102.333,32**	833,32	0,00
71	11	- Versorgungsauszahlungen	0,00	0,00	**0,00**	0,00	0,00
72	12	- Auszahlungen für Sach- und Dienstleistungen	29.776,89	35.700,00	**35.010,24**	-689,76	0,00
75	13	- Zinsen und sonstige Finanzauszahlungen	0,00	0,00	**0,00**	0,00	0,00
73	14	- Transferauszahlungen	0,00	0,00	**0,00**	0,00	0,00
74	15	- sonstige Auszahlungen	3.701,82	6.900,00	**4.749,01**	-2.150,99	0,00
	16	**= Auszahlungen aus laufender Verwaltungstätigkeit (Zeilen 10 bis 15)**	**129.660,14**	**144.100,00**	**142.092,57**	**-2.007,43**	**0,00**
	17	**= Saldo aus laufender Verwaltungstätigkeit (Zeilen 9/16)**	**-58.897,47**	**-72.600,00**	**-67.316,02**	**5.283,98**	**0,00**
		Investitionstätigkeit					
681	18	+ Einzahlungen aus Zuweisungen und Zuschüssen für Investitionen und Investitionsförderungsmaßnahmen	0,00	0,00	**0,00**	0,00	- - - - -
682	19	+ Einzahlungen aus der Veräußerung von Gundstücken und Gebäude	0,00	0,00	**0,00**	0,00	- - - - -
683	20	+ Einzahlungen aus der Veräußerung von beweglichem Anlagevermögen	0,00	0,00	**0,00**	0,00	- - - - -
684	21	+ Einzahlungen aus Veräußerung von Finanzanlagen	0,00	0,00	**0,00**	0,00	- - - - -
685	22	+ Einzahlungen aus der Abwicklung von Baumaßnahmen	0,00	0,00	**0,00**	0,00	- - - - -
686	23	+ Einzahlungen aus Rückflüssen (für Investitionen und Investitionsförderungsmaßnahmen Dritter)	0,00	0,00	**0,00**	0,00	- - - - -
688	24	+ Einzahlungen aus Beiträgen u. ä. Entgelten	0,00	0,00	**0,00**	0,00	- - - - -
689	25	+ sonstige Investitionseinzahlungen	0,00	0,00	**0,00**	0,00	- - - - -
	26	**= Summe der investiven Einzahlungen**	**0,00**	**0,00**	**0,00**	**0,00**	**- - - - -**
781	27	- Auszahlungen aus Zuweisungen und Zuschüssen für Investitionen und Investitionsförderungsmaßnahmen	0,00	0,00	**0,00**	0,00	0,00
782	28	- Auszahlungen für den Erwerb von Grundstücken und Gebäuden	0,00	0,00	**0,00**	0,00	0,00

Teilfinanzrechnung 2013

Gemeinde: 01 Stadt Heide

Hauptproduktbereich	**2**	**Schule und Kultur**
Produktbereich	**27**	**Volksbildung**
Produktgruppe	**272**	**Büchereien**
Produkt	**27201**	**Stadtbücherei**

Ein- und Auszahlungsarten			Ergebnis des Vorjahres	Fortgeschriebener Ansatz des Haushaltsjahres	**Ist-Ergebnis des Haushaltsjahres**	Vergleich Ansatz / Ist (Spalte 5 / Spalte 6)	übertragene Ermächtigungen
			2012	2013	**2013**	2013	2014
			in EUR	in EUR	**in EUR**	in EUR	in EUR
1	2	3	4	5	**6**	7	8
783	29	- Auszahlungen für den Erwerb von beweglichem Anlagevermögen	3.016,89	2.400,00	**2.385,00**	-15,00	0,00
784	30	- Auszahlungen für den Erwerb von Finanzanlagen	0,00	0,00	**0,00**	0,00	0,00
785	31	- Auszahlungen für Baumaßnahmen	0,00	0,00	**0,00**	0,00	0,00
786	32	- Auszahlungen für die Gewährung von Ausleihungen (für Investitionen und Investitionsförderungsmaßnahmen Dritter)	0,00	0,00	**0,00**	0,00	0,00
787	33	- Sonstige Investitionsauszahlungen	0,00	0,00	**0,00**	0,00	0,00
	34	**= Summe der investiven Auszahlungen (Zeilen 27 bis 33)**	**3.016,89**	**2.400,00**	**2.385,00**	**-15,00**	**0,00**
	35	**= Saldo aus Investitionstätigkeit (Zeilen 26/34)**	**-3.016,89**	**-2.400,00**	**-2.385,00**	**15,00**	**0,00**
	36	**= Finanzmittelüberschuss/-fehlbetrag (Zeilen 17,35, 35c und 35f)**	**-61.914,36**	**-75.000,00**	**-69.701,02**	**5.298,98**	**0,00**

Teilfinanzrechnung 2013

Gemeinde: 01 Stadt Heide

Hauptproduktbereich	**2**	**Schule und Kultur**
Produktbereich	**28**	**Heimat- und sonstige Kulturpflege**
Produktgruppe	**281**	**Heimat- und sonstige Kulturpflege**
Produkt	**28101**	**Städt. Heimat- und sonstige Kulturpflege**

Ein- und Auszahlungsarten			Ergebnis des Vorjahres	Fortgeschriebener Ansatz des Haushaltsjahres	**Ist-Ergebnis des Haushaltsjahres**	Vergleich Ansatz / Ist (Spalte 5 / Spalte 6)	übertragene Ermächtigungen
			2012	2013	**2013**	2013	2014
			in EUR	in EUR	**in EUR**	in EUR	in EUR
1	2	3	4	5	**6**	7	8
		laufende Verwaltungstätigkeit					
60	1	+ Steuern und ähnliche Abgaben	0,00	0,00	**0,00**	0,00	- - - - -
61	2	+ Zuweisungen und allgemeine Umlagen	0,00	0,00	**0,00**	0,00	- - - - -
62	3	+ Sonstige Transfereinzahlungen	0,00	0,00	**0,00**	0,00	- - - - -
63	4	+ öffentlich-rechtliche Leistungsentgelte	0,00	0,00	**0,00**	0,00	- - - - -
641 642 646	5	+ privatrechtiche Leistungsentgelte	20,00	0,00	**0,00**	0,00	- - - - -
648	6	+ Kostenerstattungen und Kostenumlagen	0,00	0,00	**0,00**	0,00	- - - - -
65	7	+ sonstige Einzahlungen	0,00	0,00	**0,00**	0,00	- - - - -
66	8	+ Zinsen und sonstige Finanzeinzahlungen	0,00	0,00	**0,00**	0,00	- - - - -
	9	**= Einzahlungen aus laufender Verwaltungstätigkeit**	**20,00**	**0,00**	**0,00**	**0,00**	**- - - - -**
70	10	- Personalauszahlungen	1.097,07	2.200,00	**1.072,70**	-1.127,30	0,00
71	11	- Versorgungsauszahlungen	0,00	0,00	**0,00**	0,00	0,00
72	12	- Auszahlungen für Sach- und Dienstleistungen	409,78	3.200,00	**432,26**	-2.767,74	0,00
75	13	- Zinsen und sonstige Finanzauszahlungen	0,00	0,00	**0,00**	0,00	0,00
73	14	- Transferauszahlungen	8.998,15	12.700,00	**8.950,12**	-3.749,88	0,00
74	15	- sonstige Auszahlungen	6.832,13	6.400,00	**5.431,78**	-968,22	0,00
	16	**= Auszahlungen aus laufender Verwaltungstätigkeit (Zeilen 10 bis 15)**	**17.337,13**	**24.500,00**	**15.886,86**	**-8.613,14**	**0,00**
	17	**= Saldo aus laufender Verwaltungstätigkeit (Zeilen 9/16)**	**-17.317,13**	**-24.500,00**	**-15.886,86**	**8.613,14**	**0,00**
		Investitionstätigkeit					
681	18	+ Einzahlungen aus Zuweisungen und Zuschüssen für Investitionen und Investitionsförderungsmaßnahmen	4.000,00	0,00	**0,00**	0,00	- - - - -
682	19	+ Einzahlungen aus der Veräußerung von Gundstücken und Gebäude	0,00	0,00	**0,00**	0,00	- - - - -
683	20	+ Einzahlungen aus der Veräußerung von beweglichem Anlagevermögen	0,00	0,00	**0,00**	0,00	- - - - -
684	21	+ Einzahlungen aus Veräußerung von Finanzanlagen	0,00	0,00	**0,00**	0,00	- - - - -
685	22	+ Einzahlungen aus der Abwicklung von Baumaßnahmen	0,00	0,00	**0,00**	0,00	- - - - -
686	23	+ Einzahlungen aus Rückflüssen (für Investitionen und Investitionsförderungsmaßnahmen Dritter)	0,00	0,00	**0,00**	0,00	- - - - -
688	24	+ Einzahlungen aus Beiträgen u. ä. Entgelten	0,00	0,00	**0,00**	0,00	- - - - -
689	25	+ sonstige Investitionseinzahlungen	0,00	0,00	**0,00**	0,00	- - - - -
	26	**= Summe der investiven Einzahlungen**	**4.000,00**	**0,00**	**0,00**	**0,00**	**- - - - -**
781	27	- Auszahlungen aus Zuweisungen und Zuschüssen für Investitionen und Investitionsförderungsmaßnahmen	0,00	0,00	**0,00**	0,00	0,00
782	28	- Auszahlungen für den Erwerb von Grundstücken und Gebäuden	0,00	0,00	**0,00**	0,00	0,00

Teilfinanzrechnung 2013

Gemeinde: 01 Stadt Heide

Hauptproduktbereich	**2**	**Schule und Kultur**
Produktbereich	**28**	**Heimat- und sonstige Kulturpflege**
Produktgruppe	**281**	**Heimat- und sonstige Kulturpflege**
Produkt	**28101**	**Städt. Heimat- und sonstige Kulturpflege**

Ein- und Auszahlungsarten			Ergebnis des Vorjahres	Fortgeschriebener Ansatz des Haushaltsjahres	**Ist-Ergebnis des Haushaltsjahres**	Vergleich Ansatz / Ist (Spalte 5 / Spalte 6)	übertragene Ermächtigungen
			2012	2013	**2013**	2013	2014
			in EUR	in EUR	**in EUR**	in EUR	in EUR
1	2	3	4	5	**6**	7	8
783	29	- Auszahlungen für den Erwerb von beweglichem Anlagevermögen	13.000,00	12.100,00	**13.578,80**	1.478,80	0,00
784	30	- Auszahlungen für den Erwerb von Finanzanlagen	0,00	0,00	**0,00**	0,00	0,00
785	31	- Auszahlungen für Baumaßnahmen	0,00	0,00	**0,00**	0,00	0,00
786	32	- Auszahlungen für die Gewährung von Ausleihungen (für Investitionen und Investitionsförderungsmaßnahmen Dritter)	0,00	0,00	**0,00**	0,00	0,00
787	33	- Sonstige Investitionsauszahlungen	0,00	0,00	**0,00**	0,00	0,00
	34	**= Summe der investiven Auszahlungen (Zeilen 27 bis 33)**	**13.000,00**	**12.100,00**	**13.578,80**	**1.478,80**	**0,00**
	35	**= Saldo aus Investitionstätigkeit (Zeilen 26/34)**	**-9.000,00**	**-12.100,00**	**-13.578,80**	**-1.478,80**	**0,00**
	36	**= Finanzmittelüberschuss/-fehlbetrag (Zeilen 17,35, 35c und 35f)**	**-26.317,13**	**-36.600,00**	**-29.465,66**	**7.134,34**	**0,00**

Teilfinanzrechnung 2013

Gemeinde: 01 Stadt Heide

Hauptproduktbereich	**2**	**Schule und Kultur**
Produktbereich	**28**	**Heimat- und sonstige Kulturpflege**
Produktgruppe	**281**	**Heimat- und sonstige Kulturpflege**
Produkt	**28102**	**Partnerschaften**

Ein- und Auszahlungsarten			Ergebnis des Vorjahres	Fortgeschriebener Ansatz des Haushaltsjahres	**Ist-Ergebnis des Haushaltsjahres**	Vergleich Ansatz / Ist (Spalte 5 / Spalte 6)	übertragene Ermächtigungen
			2012	2013	**2013**	2013	2014
			in EUR	in EUR	**in EUR**	in EUR	in EUR
1	2	3	4	5	**6**	7	8
		laufende Verwaltungstätigkeit					
60	1	+ Steuern und ähnliche Abgaben	0,00	0,00	**0,00**	0,00	- - - - -
61	2	+ Zuweisungen und allgemeine Umlagen	0,00	0,00	**0,00**	0,00	- - - - -
62	3	+ Sonstige Transfereinzahlungen	0,00	0,00	**0,00**	0,00	- - - - -
63	4	+ öffentlich-rechtliche Leistungsentgelte	0,00	0,00	**0,00**	0,00	- - - - -
641 642 646	5	+ privatrechtiche Leistungsentgelte	0,00	0,00	**0,00**	0,00	- - - - -
648	6	+ Kostenerstattungen und Kostenumlagen	0,00	0,00	**0,00**	0,00	- - - - -
65	7	+ sonstige Einzahlungen	0,00	0,00	**0,00**	0,00	- - - - -
66	8	+ Zinsen und sonstige Finanzeinzahlungen	0,00	0,00	**0,00**	0,00	- - - - -
	9	**= Einzahlungen aus laufender Verwaltungstätigkeit**	**0,00**	**0,00**	**0,00**	**0,00**	**- - - - -**
70	10	- Personalauszahlungen	4.973,55	9.200,00	**5.205,18**	-3.994,82	0,00
71	11	- Versorgungsauszahlungen	0,00	0,00	**0,00**	0,00	0,00
72	12	- Auszahlungen für Sach- und Dienstleistungen	13.464,82	14.300,00	**10.500,27**	-3.799,73	0,00
75	13	- Zinsen und sonstige Finanzauszahlungen	0,00	0,00	**0,00**	0,00	0,00
73	14	- Transferauszahlungen	255,00	300,00	**416,19**	116,19	0,00
74	15	- sonstige Auszahlungen	0,00	0,00	**0,00**	0,00	0,00
	16	**= Auszahlungen aus laufender Verwaltungstätigkeit (Zeilen 10 bis 15)**	**18.693,37**	**23.800,00**	**16.121,64**	**-7.678,36**	**0,00**
	17	**= Saldo aus laufender Verwaltungstätigkeit (Zeilen 9/16)**	**-18.693,37**	**-23.800,00**	**-16.121,64**	**7.678,36**	**0,00**
		Investitionstätigkeit					
681	18	+ Einzahlungen aus Zuweisungen und Zuschüssen für Investitionen und Investitionsförderungsmaßnahmen	0,00	0,00	**0,00**	0,00	- - - - -
682	19	+ Einzahlungen aus der Veräußerung von Gundstücken und Gebäude	0,00	0,00	**0,00**	0,00	- - - - -
683	20	+ Einzahlungen aus der Veräußerung von beweglichem Anlagevermögen	0,00	0,00	**0,00**	0,00	- - - - -
684	21	+ Einzahlungen aus Veräußerung von Finanzanlagen	0,00	0,00	**0,00**	0,00	- - - - -
685	22	+ Einzahlungen aus der Abwicklung von Baumaßnahmen	0,00	0,00	**0,00**	0,00	- - - - -
686	23	+ Einzahlungen aus Rückflüssen (für Investitionen und Investitionsförderungsmaßnahmen Dritter)	0,00	0,00	**0,00**	0,00	- - - - -
688	24	+ Einzahlungen aus Beiträgen u. ä. Entgelten	0,00	0,00	**0,00**	0,00	- - - - -
689	25	+ sonstige Investitionseinzahlungen	0,00	0,00	**0,00**	0,00	- - - - -
	26	**= Summe der investiven Einzahlungen**	**0,00**	**0,00**	**0,00**	**0,00**	**- - - - -**
781	27	- Auszahlungen aus Zuweisungen und Zuschüssen für Investitionen und Investitionsförderungsmaßnahmen	0,00	0,00	**0,00**	0,00	0,00
782	28	- Auszahlungen für den Erwerb von Grundstücken und Gebäuden	0,00	0,00	**0,00**	0,00	0,00

Teilfinanzrechnung 2013

Gemeinde: 01 Stadt Heide

Hauptproduktbereich	**2**	**Schule und Kultur**
Produktbereich	**28**	**Heimat- und sonstige Kulturpflege**
Produktgruppe	**281**	**Heimat- und sonstige Kulturpflege**
Produkt	**28102**	**Partnerschaften**

Ein- und Auszahlungsarten			Ergebnis des Vorjahres	Fortgeschriebener Ansatz des Haushaltsjahres	**Ist-Ergebnis des Haushaltsjahres**	Vergleich Ansatz / Ist (Spalte 5 / Spalte 6)	übertragene Ermächtigungen
			2012	2013	**2013**	2013	2014
			in EUR	in EUR	**in EUR**	in EUR	in EUR
1	2	3	4	5	**6**	7	8
783	29	- Auszahlungen für den Erwerb von beweglichem Anlagevermögen	0,00	0,00	**0,00**	0,00	0,00
784	30	- Auszahlungen für den Erwerb von Finanzanlagen	0,00	0,00	**0,00**	0,00	0,00
785	31	- Auszahlungen für Baumaßnahmen	0,00	0,00	**0,00**	0,00	0,00
786	32	- Auszahlungen für die Gewährung von Ausleihungen (für Investitionen und Investitionsförderungsmaßnahmen Dritter)	0,00	0,00	**0,00**	0,00	0,00
787	33	- Sonstige Investitionsauszahlungen	0,00	0,00	**0,00**	0,00	0,00
	34	**= Summe der investiven Auszahlungen (Zeilen 27 bis 33)**	**0,00**	**0,00**	**0,00**	**0,00**	**0,00**
	35	**= Saldo aus Investitionstätigkeit (Zeilen 26/34)**	**0,00**	**0,00**	**0,00**	**0,00**	**0,00**
	36	**= Finanzmittelüberschuss/-fehlbetrag (Zeilen 17,35, 35c und 35f)**	**-18.693,37**	**-23.800,00**	**-16.121,64**	**7.678,36**	**0,00**

Teilfinanzrechnung 2013

Gemeinde: 01 Stadt Heide

Hauptproduktbereich	**3**	**Soziales und Jugend**
Produktbereich	**31**	**Grundversorgung und Hilfen**
Produktgruppe	**312**	**Grundsicherung für Arbeitssuchende nach dem Zweiten Buch Sozialgesetzbuch (SGB II)**
Produkt	**31210**	**Erstattung der Leistungen für Unterkunft und Heizung**

Ein- und Auszahlungsarten			Ergebnis des Vorjahres	Fortgeschriebener Ansatz des Haushaltsjahres	**Ist-Ergebnis des Haushaltsjahres**	Vergleich Ansatz / Ist (Spalte 5 / Spalte 6)	übertragene Ermächtigungen
			2012	2013	**2013**	2013	2014
			in EUR	in EUR	**in EUR**	in EUR	in EUR
1	2	3	4	5	**6**	7	8
		laufende Verwaltungstätigkeit					
60	1	+ Steuern und ähnliche Abgaben	0,00	0,00	**0,00**	0,00	- - - - -
61	2	+ Zuweisungen und allgemeine Umlagen	0,00	0,00	**0,00**	0,00	- - - - -
62	3	+ Sonstige Transfereinzahlungen	0,00	0,00	**0,00**	0,00	- - - - -
63	4	+ öffentlich-rechtliche Leistungsentgelte	0,00	0,00	**0,00**	0,00	- - - - -
641 642 646	5	+ privatrechtiche Leistungsentgelte	0,00	0,00	**0,00**	0,00	- - - - -
648	6	+ Kostenerstattungen und Kostenumlagen	48.629,48	30.000,00	**0,00**	-30.000,00	- - - - -
65	7	+ sonstige Einzahlungen	0,00	0,00	**0,00**	0,00	- - - - -
66	8	+ Zinsen und sonstige Finanzeinzahlungen	0,00	0,00	**0,00**	0,00	- - - - -
	9	**= Einzahlungen aus laufender Verwaltungstätigkeit**	**48.629,48**	**30.000,00**	**0,00**	**-30.000,00**	**- - - - -**
70	10	- Personalauszahlungen	0,00	0,00	**0,00**	0,00	0,00
71	11	- Versorgungsauszahlungen	0,00	0,00	**0,00**	0,00	0,00
72	12	- Auszahlungen für Sach- und Dienstleistungen	0,00	0,00	**0,00**	0,00	0,00
75	13	- Zinsen und sonstige Finanzauszahlungen	0,00	0,00	**0,00**	0,00	0,00
73	14	- Transferauszahlungen	0,00	0,00	**0,00**	0,00	0,00
74	15	- sonstige Auszahlungen	1.001.644,57	1.056.400,00	**1.041.678,47**	-14.721,53	0,00
	16	**= Auszahlungen aus laufender Verwaltungstätigkeit (Zeilen 10 bis 15)**	**1.001.644,57**	**1.056.400,00**	**1.041.678,47**	**-14.721,53**	**0,00**
	17	**= Saldo aus laufender Verwaltungstätigkeit (Zeilen 9/16)**	**-953.015,09**	**-1.026.400,00**	**-1.041.678,47**	**-15.278,47**	**0,00**
		Investitionstätigkeit					
681	18	+ Einzahlungen aus Zuweisungen und Zuschüssen für Investitionen und Investitionsförderungsmaßnahmen	0,00	0,00	**0,00**	0,00	- - - - -
682	19	+ Einzahlungen aus der Veräußerung von Gundstücken und Gebäude	0,00	0,00	**0,00**	0,00	- - - - -
683	20	+ Einzahlungen aus der Veräußerung von beweglichem Anlagevermögen	0,00	0,00	**0,00**	0,00	- - - - -
684	21	+ Einzahlungen aus Veräußerung von Finanzanlagen	0,00	0,00	**0,00**	0,00	- - - - -
685	22	+ Einzahlungen aus der Abwicklung von Baumaßnahmen	0,00	0,00	**0,00**	0,00	- - - - -
686	23	+ Einzahlungen aus Rückflüssen (für Investitionen und Investitionsförderungsmaßnahmen Dritter)	0,00	0,00	**0,00**	0,00	- - - - -
688	24	+ Einzahlungen aus Beiträgen u. ä. Entgelten	0,00	0,00	**0,00**	0,00	- - - - -
689	25	+ sonstige Investitionseinzahlungen	0,00	0,00	**0,00**	0,00	- - - - -
	26	**= Summe der investiven Einzahlungen**	**0,00**	**0,00**	**0,00**	**0,00**	**- - - - -**
781	27	- Auszahlungen aus Zuweisungen und Zuschüssen für Investitionen und Investitionsförderungsmaßnahmen	0,00	0,00	**0,00**	0,00	0,00
782	28	- Auszahlungen für den Erwerb von Grundstücken und Gebäuden	0,00	0,00	**0,00**	0,00	0,00

Teilfinanzrechnung 2013

Gemeinde: 01 Stadt Heide

Hauptproduktbereich	**3**	**Soziales und Jugend**
Produktbereich	**31**	**Grundversorgung und Hilfen**
Produktgruppe	**312**	**Grundsicherung für Arbeitssuchende nach dem Zweiten Buch Sozialgesetzbuch (SGB II)**
Produkt	**31210**	**Erstattung der Leistungen für Unterkunft und Heizung**

Ein- und Auszahlungsarten			Ergebnis des Vorjahres	Fortge-schriebener Ansatz des Haushalts-jahres	**Ist-Ergebnis des Haus-haltsjahres**	Vergleich Ansatz / Ist (Spalte 5 / Spalte 6)	übertrage-ne Er-mächti-gungen
			2012	2013	**2013**	2013	2014
			in EUR	in EUR	**in EUR**	in EUR	in EUR
1	2	3	4	5	**6**	7	8
783	29	- Auszahlungen für den Erwerb von beweglichem Anlagevermögen	0,00	0,00	**0,00**	0,00	0,00
784	30	- Auszahlungen für den Erwerb von Finanzanlagen	0,00	0,00	**0,00**	0,00	0,00
785	31	- Auszahlungen für Baumaßnahmen	0,00	0,00	**0,00**	0,00	0,00
786	32	- Auszahlungen für die Gewährung von Ausleihungen (für Investitionen und Investitionsförderungsmaßnahmen Dritter)	0,00	0,00	**0,00**	0,00	0,00
787	33	- Sonstige Investitionsauszahlungen	0,00	0,00	**0,00**	0,00	0,00
	34	**= Summe der investiven Auszahlungen (Zeilen 27 bis 33)**	**0,00**	**0,00**	**0,00**	**0,00**	**0,00**
	35	**= Saldo aus Investitionstätigkeit (Zeilen 26/34)**	**0,00**	**0,00**	**0,00**	**0,00**	**0,00**
	36	**= Finanzmittelüberschuss/-fehlbetrag (Zeilen 17,35, 35c und 35f)**	**-953.015,09**	**-1.026.400,00**	**-1.041.678,47**	**-15.278,47**	**0,00**

Teilfinanzrechnung 2013

Gemeinde: 01 Stadt Heide

Hauptproduktbereich	**3**	**Soziales und Jugend**
Produktbereich	**31**	**Grundversorgung und Hilfen**
Produktgruppe	**313**	**Hilfen für Asylbewerber**
Produkt	**31391**	**Durchführung des Asylbewerberleistungsgesetzes**

Ein- und Auszahlungsarten			Ergebnis des Vorjahres	Fortgeschriebener Ansatz des Haushaltsjahres	**Ist-Ergebnis des Haushaltsjahres**	Vergleich Ansatz / Ist (Spalte 5 / Spalte 6)	übertragene Ermächtigungen
			2012	2013	**2013**	2013	2014
			in EUR	in EUR	**in EUR**	in EUR	in EUR
1	2	3	4	5	**6**	7	8
		laufende Verwaltungstätigkeit					
60	1	+ Steuern und ähnliche Abgaben	0,00	0,00	**0,00**	0,00	- - - - -
61	2	+ Zuweisungen und allgemeine Umlagen	0,00	0,00	**0,00**	0,00	- - - - -
62	3	+ Sonstige Transfereinzahlungen	0,00	0,00	**0,00**	0,00	- - - - -
63	4	+ öffentlich-rechtliche Leistungsentgelte	0,00	0,00	**0,00**	0,00	- - - - -
641 642 646	5	+ privatrechtiche Leistungsentgelte	0,00	0,00	**0,00**	0,00	- - - - -
648	6	+ Kostenerstattungen und Kostenumlagen	0,00	0,00	**0,00**	0,00	- - - - -
65	7	+ sonstige Einzahlungen	0,00	0,00	**0,00**	0,00	- - - - -
66	8	+ Zinsen und sonstige Finanzeinzahlungen	0,00	0,00	**0,00**	0,00	- - - - -
	9	**= Einzahlungen aus laufender Verwaltungstätigkeit**	**0,00**	**0,00**	**0,00**	**0,00**	**- - - - -**
70	10	- Personalauszahlungen	31.122,56	30.800,00	**30.874,44**	74,44	0,00
71	11	- Versorgungsauszahlungen	0,00	0,00	**0,00**	0,00	0,00
72	12	- Auszahlungen für Sach- und Dienstleistungen	0,00	0,00	**0,00**	0,00	0,00
75	13	- Zinsen und sonstige Finanzauszahlungen	0,00	0,00	**0,00**	0,00	0,00
73	14	- Transferauszahlungen	0,00	0,00	**0,00**	0,00	0,00
74	15	- sonstige Auszahlungen	0,00	0,00	**0,00**	0,00	0,00
	16	**= Auszahlungen aus laufender Verwaltungstätigkeit (Zeilen 10 bis 15)**	**31.122,56**	**30.800,00**	**30.874,44**	**74,44**	**0,00**
	17	**= Saldo aus laufender Verwaltungstätigkeit (Zeilen 9/16)**	**-31.122,56**	**-30.800,00**	**-30.874,44**	**-74,44**	**0,00**
		Investitionstätigkeit					
681	18	+ Einzahlungen aus Zuweisungen und Zuschüssen für Investitionen und Investitionsförderungsmaßnahmen	0,00	0,00	**0,00**	0,00	- - - - -
682	19	+ Einzahlungen aus der Veräußerung von Gundstücken und Gebäude	0,00	0,00	**0,00**	0,00	- - - - -
683	20	+ Einzahlungen aus der Veräußerung von beweglichem Anlagevermögen	0,00	0,00	**0,00**	0,00	- - - - -
684	21	+ Einzahlungen aus Veräußerung von Finanzanlagen	0,00	0,00	**0,00**	0,00	- - - - -
685	22	+ Einzahlungen aus der Abwicklung von Baumaßnahmen	0,00	0,00	**0,00**	0,00	- - - - -
686	23	+ Einzahlungen aus Rückflüssen (für Investitionen und Investitionsförderungsmaßnahmen Dritter)	0,00	0,00	**0,00**	0,00	- - - - -
688	24	+ Einzahlungen aus Beiträgen u. ä. Entgelten	0,00	0,00	**0,00**	0,00	- - - - -
689	25	+ sonstige Investitionseinzahlungen	0,00	0,00	**0,00**	0,00	- - - - -
	26	**= Summe der investiven Einzahlungen**	**0,00**	**0,00**	**0,00**	**0,00**	**- - - - -**
781	27	- Auszahlungen aus Zuweisungen und Zuschüssen für Investitionen und Investitionsförderungsmaßnahmen	0,00	0,00	**0,00**	0,00	0,00
782	28	- Auszahlungen für den Erwerb von Grundstücken und Gebäuden	0,00	0,00	**0,00**	0,00	0,00

Teilfinanzrechnung 2013

Gemeinde: 01 Stadt Heide

Hauptproduktbereich	**3**	**Soziales und Jugend**
Produktbereich	**31**	**Grundversorgung und Hilfen**
Produktgruppe	**313**	**Hilfen für Asylbewerber**
Produkt	**31391**	**Durchführung des Asylbewerberleistungsgesetzes**

Ein- und Auszahlungsarten			Ergebnis des Vorjahres	Fortgeschriebener Ansatz des Haushaltsjahres	**Ist-Ergebnis des Haushaltsjahres**	Vergleich Ansatz / Ist (Spalte 5 / Spalte 6)	übertragene Ermächtigungen
			2012	2013	**2013**	2013	2014
			in EUR	in EUR	**in EUR**	in EUR	in EUR
1	2	3	4	5	**6**	7	8
783	29	- Auszahlungen für den Erwerb von beweglichem Anlagevermögen	0,00	0,00	**0,00**	0,00	0,00
784	30	- Auszahlungen für den Erwerb von Finanzanlagen	0,00	0,00	**0,00**	0,00	0,00
785	31	- Auszahlungen für Baumaßnahmen	0,00	0,00	**0,00**	0,00	0,00
786	32	- Auszahlungen für die Gewährung von Ausleihungen (für Investitionen und Investitionsförderungsmaßnahmen Dritter)	0,00	0,00	**0,00**	0,00	0,00
787	33	- Sonstige Investitionsauszahlungen	0,00	0,00	**0,00**	0,00	0,00
	34	**= Summe der investiven Auszahlungen (Zeilen 27 bis 33)**	**0,00**	**0,00**	**0,00**	**0,00**	**0,00**
	35	**= Saldo aus Investitionstätigkeit (Zeilen 26/34)**	**0,00**	**0,00**	**0,00**	**0,00**	**0,00**
	36	**= Finanzmittelüberschuss/-fehlbetrag (Zeilen 17,35, 35c und 35f)**	**-31.122,56**	**-30.800,00**	**-30.874,44**	**-74,44**	**0,00**

Teilfinanzrechnung 2013

Gemeinde: 01 Stadt Heide

Hauptproduktbereich	**3**	**Soziales und Jugend**
Produktbereich	**31**	**Grundversorgung und Hilfen**
Produktgruppe	**315**	**Soziale Einrichtungen (ohne Einrichtungen der Jugendhilfe)**
Produkt	**31541**	**Einrichtungen für Wohnungslose**

Ein- und Auszahlungsarten			Ergebnis des Vorjahres	Fortgeschriebener Ansatz des Haushaltsjahres	**Ist-Ergebnis des Haushaltsjahres**	Vergleich Ansatz / Ist (Spalte 5 / Spalte 6)	übertragene Ermächtigungen
			2012	2013	**2013**	2013	2014
			in EUR	in EUR	**in EUR**	in EUR	in EUR
1	2	3	4	5	**6**	7	8
		laufende Verwaltungstätigkeit					
60	1	+ Steuern und ähnliche Abgaben	0,00	0,00	**0,00**	0,00	- - - - -
61	2	+ Zuweisungen und allgemeine Umlagen	0,00	0,00	**0,00**	0,00	- - - - -
62	3	+ Sonstige Transfereinzahlungen	0,00	0,00	**0,00**	0,00	- - - - -
63	4	+ öffentlich-rechtliche Leistungsentgelte	0,00	0,00	**0,00**	0,00	- - - - -
641 642 646	5	+ privatrechtiche Leistungsentgelte	0,00	0,00	**0,00**	0,00	- - - - -
648	6	+ Kostenerstattungen und Kostenumlagen	0,00	0,00	**0,00**	0,00	- - - - -
65	7	+ sonstige Einzahlungen	0,00	0,00	**0,00**	0,00	- - - - -
66	8	+ Zinsen und sonstige Finanzeinzahlungen	0,00	0,00	**0,00**	0,00	- - - - -
	9	**= Einzahlungen aus laufender Verwaltungstätigkeit**	**0,00**	**0,00**	**0,00**	**0,00**	**- - - - -**
70	10	- Personalauszahlungen	663,55	900,00	**503,66**	-396,34	0,00
71	11	- Versorgungsauszahlungen	9,85	100,00	**8,16**	-91,84	0,00
72	12	- Auszahlungen für Sach- und Dienstleistungen	0,00	0,00	**0,00**	0,00	0,00
75	13	- Zinsen und sonstige Finanzauszahlungen	0,00	0,00	**0,00**	0,00	0,00
73	14	- Transferauszahlungen	78.187,27	160.000,00	**50.400,00**	-109.600,00	0,00
74	15	- sonstige Auszahlungen	0,00	0,00	**0,00**	0,00	0,00
	16	**= Auszahlungen aus laufender Verwaltungstätigkeit (Zeilen 10 bis 15)**	**78.860,67**	**161.000,00**	**50.911,82**	**-110.088,18**	**0,00**
	17	**= Saldo aus laufender Verwaltungstätigkeit (Zeilen 9/16)**	**-78.860,67**	**-161.000,00**	**-50.911,82**	**110.088,18**	**0,00**
		Investitionstätigkeit					
681	18	+ Einzahlungen aus Zuweisungen und Zuschüssen für Investitionen und Investitionsförderungsmaßnahmen	0,00	0,00	**0,00**	0,00	- - - - -
682	19	+ Einzahlungen aus der Veräußerung von Gundstücken und Gebäude	0,00	0,00	**0,00**	0,00	- - - - -
683	20	+ Einzahlungen aus der Veräußerung von beweglichem Anlagevermögen	0,00	0,00	**0,00**	0,00	- - - - -
684	21	+ Einzahlungen aus Veräußerung von Finanzanlagen	0,00	0,00	**0,00**	0,00	- - - - -
685	22	+ Einzahlungen aus der Abwicklung von Baumaßnahmen	0,00	0,00	**0,00**	0,00	- - - - -
686	23	+ Einzahlungen aus Rückflüssen (für Investitionen und Investitionsförderungsmaßnahmen Dritter)	0,00	0,00	**0,00**	0,00	- - - - -
688	24	+ Einzahlungen aus Beiträgen u. ä. Entgelten	0,00	0,00	**0,00**	0,00	- - - - -
689	25	+ sonstige Investitionseinzahlungen	0,00	0,00	**0,00**	0,00	- - - - -
	26	**= Summe der investiven Einzahlungen**	**0,00**	**0,00**	**0,00**	**0,00**	**- - - - -**
781	27	- Auszahlungen aus Zuweisungen und Zuschüssen für Investitionen und Investitionsförderungsmaßnahmen	0,00	0,00	**0,00**	0,00	0,00
782	28	- Auszahlungen für den Erwerb von Grundstücken und Gebäuden	0,00	0,00	**0,00**	0,00	0,00

Teilfinanzrechnung 2013

Gemeinde: 01 Stadt Heide

Hauptproduktbereich	**3**	**Soziales und Jugend**
Produktbereich	**31**	**Grundversorgung und Hilfen**
Produktgruppe	**315**	**Soziale Einrichtungen (ohne Einrichtungen der Jugendhilfe)**
Produkt	**31541**	**Einrichtungen für Wohnungslose**

Ein- und Auszahlungsarten			Ergebnis des Vorjahres	Fortgeschriebener Ansatz des Haushaltsjahres	**Ist-Ergebnis des Haushaltsjahres**	Vergleich Ansatz / Ist (Spalte 5 / Spalte 6)	übertragene Ermächtigungen
			2012	2013	**2013**	2013	2014
			in EUR	in EUR	**in EUR**	in EUR	in EUR
1	2	3	4	5	**6**	7	8
783	29	- Auszahlungen für den Erwerb von beweglichem Anlagevermögen	0,00	0,00	**0,00**	0,00	0,00
784	30	- Auszahlungen für den Erwerb von Finanzanlagen	0,00	0,00	**0,00**	0,00	0,00
785	31	- Auszahlungen für Baumaßnahmen	0,00	0,00	**0,00**	0,00	0,00
786	32	- Auszahlungen für die Gewährung von Ausleihungen (für Investitionen und Investitionsförderungsmaßnahmen Dritter)	0,00	0,00	**0,00**	0,00	0,00
787	33	- Sonstige Investitionsauszahlungen	0,00	0,00	**0,00**	0,00	0,00
	34	**= Summe der investiven Auszahlungen (Zeilen 27 bis 33)**	**0,00**	**0,00**	**0,00**	**0,00**	**0,00**
	35	**= Saldo aus Investitionstätigkeit (Zeilen 26/34)**	**0,00**	**0,00**	**0,00**	**0,00**	**0,00**
	36	**= Finanzmittelüberschuss/-fehlbetrag (Zeilen 17,35, 35c und 35f)**	**-78.860,67**	**-161.000,00**	**-50.911,82**	**110.088,18**	**0,00**

Teilfinanzrechnung 2013

Gemeinde: 01 Stadt Heide

Hauptproduktbereich	**3**	**Soziales und Jugend**
Produktbereich	**31**	**Grundversorgung und Hilfen**
Produktgruppe	**315**	**Soziale Einrichtungen (ohne Einrichtungen der Jugendhilfe)**
Produkt	**31542**	**Zusammenarbeit mit Trägern der Wohlfahrtspflege**

Ein- und Auszahlungsarten			Ergebnis des Vorjahres	Fortgeschriebener Ansatz des Haushaltsjahres	**Ist-Ergebnis des Haushaltsjahres**	Vergleich Ansatz / Ist (Spalte 5 / Spalte 6)	übertragene Ermächtigungen
			2012	2013	**2013**	2013	2014
			in EUR	in EUR	**in EUR**	in EUR	in EUR
1	2	3	4	5	**6**	7	8
		laufende Verwaltungstätigkeit					
60	1	+ Steuern und ähnliche Abgaben	0,00	0,00	**0,00**	0,00	- - - - -
61	2	+ Zuweisungen und allgemeine Umlagen	0,00	0,00	**0,00**	0,00	- - - - -
62	3	+ Sonstige Transfereinzahlungen	0,00	0,00	**0,00**	0,00	- - - - -
63	4	+ öffentlich-rechtliche Leistungsentgelte	0,00	0,00	**0,00**	0,00	- - - - -
641 642 646	5	+ privatrechtiche Leistungsentgelte	0,00	0,00	**0,00**	0,00	- - - - -
648	6	+ Kostenerstattungen und Kostenumlagen	0,00	0,00	**0,00**	0,00	- - - - -
65	7	+ sonstige Einzahlungen	0,00	0,00	**0,00**	0,00	- - - - -
66	8	+ Zinsen und sonstige Finanzeinzahlungen	0,00	0,00	**0,00**	0,00	- - - - -
	9	**= Einzahlungen aus laufender Verwaltungstätigkeit**	**0,00**	**0,00**	**0,00**	**0,00**	**- - - - -**
70	10	- Personalauszahlungen	444,89	300,00	**89,47**	-210,53	0,00
71	11	- Versorgungsauszahlungen	1,99	100,00	**2,40**	-97,60	0,00
72	12	- Auszahlungen für Sach- und Dienstleistungen	0,00	0,00	**0,00**	0,00	0,00
75	13	- Zinsen und sonstige Finanzauszahlungen	0,00	0,00	**0,00**	0,00	0,00
73	14	- Transferauszahlungen	0,00	0,00	**0,00**	0,00	0,00
74	15	- sonstige Auszahlungen	63.581,38	70.900,00	**65.986,61**	-4.913,39	0,00
	16	**= Auszahlungen aus laufender Verwaltungstätigkeit (Zeilen 10 bis 15)**	**64.028,26**	**71.300,00**	**66.078,48**	**-5.221,52**	**0,00**
	17	**= Saldo aus laufender Verwaltungstätigkeit (Zeilen 9/16)**	**-64.028,26**	**-71.300,00**	**-66.078,48**	**5.221,52**	**0,00**
		Investitionstätigkeit					
681	18	+ Einzahlungen aus Zuweisungen und Zuschüssen für Investitionen und Investitionsförderungsmaßnahmen	0,00	0,00	**0,00**	0,00	- - - - -
682	19	+ Einzahlungen aus der Veräußerung von Gundstücken und Gebäude	0,00	0,00	**0,00**	0,00	- - - - -
683	20	+ Einzahlungen aus der Veräußerung von beweglichem Anlagevermögen	0,00	0,00	**0,00**	0,00	- - - - -
684	21	+ Einzahlungen aus Veräußerung von Finanzanlagen	0,00	0,00	**0,00**	0,00	- - - - -
685	22	+ Einzahlungen aus der Abwicklung von Baumaßnahmen	0,00	0,00	**0,00**	0,00	- - - - -
686	23	+ Einzahlungen aus Rückflüssen (für Investitionen und Investitionsförderungsmaßnahmen Dritter)	0,00	0,00	**0,00**	0,00	- - - - -
688	24	+ Einzahlungen aus Beiträgen u. ä. Entgelten	0,00	0,00	**0,00**	0,00	- - - - -
689	25	+ sonstige Investitionseinzahlungen	0,00	0,00	**0,00**	0,00	- - - - -
	26	**= Summe der investiven Einzahlungen**	**0,00**	**0,00**	**0,00**	**0,00**	**- - - - -**
781	27	- Auszahlungen aus Zuweisungen und Zuschüssen für Investitionen und Investitionsförderungsmaßnahmen	0,00	0,00	**0,00**	0,00	0,00
782	28	- Auszahlungen für den Erwerb von Grundstücken und Gebäuden	0,00	0,00	**0,00**	0,00	0,00

Teilfinanzrechnung 2013

Gemeinde: 01 Stadt Heide

Hauptproduktbereich	**3**	**Soziales und Jugend**
Produktbereich	**31**	**Grundversorgung und Hilfen**
Produktgruppe	**315**	**Soziale Einrichtungen (ohne Einrichtungen der Jugendhilfe)**
Produkt	**31542**	**Zusammenarbeit mit Trägern der Wohlfahrtspflege**

Ein- und Auszahlungsarten			Ergebnis des Vorjahres	Fortgeschriebener Ansatz des Haushaltsjahres	**Ist-Ergebnis des Haushaltsjahres**	Vergleich Ansatz / Ist (Spalte 5 / Spalte 6)	übertragene Ermächtigungen
			2012	2013	**2013**	2013	2014
			in EUR	in EUR	**in EUR**	in EUR	in EUR
1	2	3	4	5	**6**	7	8
783	29	- Auszahlungen für den Erwerb von beweglichem Anlagevermögen	0,00	0,00	**0,00**	0,00	0,00
784	30	- Auszahlungen für den Erwerb von Finanzanlagen	0,00	0,00	**0,00**	0,00	0,00
785	31	- Auszahlungen für Baumaßnahmen	0,00	0,00	**0,00**	0,00	0,00
786	32	- Auszahlungen für die Gewährung von Ausleihungen (für Investitionen und Investitionsförderungsmaßnahmen Dritter)	0,00	0,00	**0,00**	0,00	0,00
787	33	- Sonstige Investitionsauszahlungen	0,00	0,00	**0,00**	0,00	0,00
	34	**= Summe der investiven Auszahlungen (Zeilen 27 bis 33)**	**0,00**	**0,00**	**0,00**	**0,00**	**0,00**
	35	**= Saldo aus Investitionstätigkeit (Zeilen 26/34)**	**0,00**	**0,00**	**0,00**	**0,00**	**0,00**
	36	**= Finanzmittelüberschuss/-fehlbetrag (Zeilen 17,35, 35c und 35f)**	**-64.028,26**	**-71.300,00**	**-66.078,48**	**5.221,52**	**0,00**

Teilfinanzrechnung 2013

Gemeinde: 01 Stadt Heide

Hauptproduktbereich	**3**	**Soziales und Jugend**
Produktbereich	**33**	**Förderung von Trägern der Wohlfahrtspflege**
Produktgruppe	**331**	**Förderung von Trägern der Wohlfahrtspflege**
Produkt	**33101**	**Förderung anderer Träger der Wohlfahrtspflege**

Ein- und Auszahlungsarten			Ergebnis des Vorjahres	Fortgeschriebener Ansatz des Haushaltsjahres	**Ist-Ergebnis des Haushaltsjahres**	Vergleich Ansatz / Ist (Spalte 5 / Spalte 6)	übertragene Ermächtigungen
			2012	2013	**2013**	2013	2014
			in EUR	in EUR	**in EUR**	in EUR	in EUR
1	2	3	4	5	**6**	7	8
		laufende Verwaltungstätigkeit					
60	1	+ Steuern und ähnliche Abgaben	0,00	0,00	**0,00**	0,00	- - - - -
61	2	+ Zuweisungen und allgemeine Umlagen	0,00	0,00	**0,00**	0,00	- - - - -
62	3	+ Sonstige Transfereinzahlungen	0,00	0,00	**0,00**	0,00	- - - - -
63	4	+ öffentlich-rechtliche Leistungsentgelte	0,00	0,00	**0,00**	0,00	- - - - -
641 642 646	5	+ privatrechtiche Leistungsentgelte	0,00	0,00	**0,00**	0,00	- - - - -
648	6	+ Kostenerstattungen und Kostenumlagen	0,00	0,00	**0,00**	0,00	- - - - -
65	7	+ sonstige Einzahlungen	0,00	0,00	**0,00**	0,00	- - - - -
66	8	+ Zinsen und sonstige Finanzeinzahlungen	0,00	0,00	**0,00**	0,00	- - - - -
	9	**= Einzahlungen aus laufender Verwaltungstätigkeit**	**0,00**	**0,00**	**0,00**	**0,00**	**- - - - -**
70	10	- Personalauszahlungen	0,00	0,00	**0,00**	0,00	0,00
71	11	- Versorgungsauszahlungen	0,00	0,00	**0,00**	0,00	0,00
72	12	- Auszahlungen für Sach- und Dienstleistungen	0,00	0,00	**0,00**	0,00	0,00
75	13	- Zinsen und sonstige Finanzauszahlungen	0,00	0,00	**0,00**	0,00	0,00
73	14	- Transferauszahlungen	15.750,94	16.400,00	**14.559,54**	-1.840,46	0,00
74	15	- sonstige Auszahlungen	0,00	200,00	**0,00**	-200,00	0,00
	16	**= Auszahlungen aus laufender Verwaltungstätigkeit (Zeilen 10 bis 15)**	**15.750,94**	**16.600,00**	**14.559,54**	**-2.040,46**	**0,00**
	17	**= Saldo aus laufender Verwaltungstätigkeit (Zeilen 9/16)**	**-15.750,94**	**-16.600,00**	**-14.559,54**	**2.040,46**	**0,00**
		Investitionstätigkeit					
681	18	+ Einzahlungen aus Zuweisungen und Zuschüssen für Investitionen und Investitionsförderungsmaßnahmen	0,00	0,00	**0,00**	0,00	- - - - -
682	19	+ Einzahlungen aus der Veräußerung von Gundstücken und Gebäude	0,00	0,00	**0,00**	0,00	- - - - -
683	20	+ Einzahlungen aus der Veräußerung von beweglichem Anlagevermögen	0,00	0,00	**0,00**	0,00	- - - - -
684	21	+ Einzahlungen aus Veräußerung von Finanzanlagen	0,00	0,00	**0,00**	0,00	- - - - -
685	22	+ Einzahlungen aus der Abwicklung von Baumaßnahmen	0,00	0,00	**0,00**	0,00	- - - - -
686	23	+ Einzahlungen aus Rückflüssen (für Investitionen und Investitionsförderungsmaßnahmen Dritter)	0,00	0,00	**0,00**	0,00	- - - - -
688	24	+ Einzahlungen aus Beiträgen u. ä. Entgelten	0,00	0,00	**0,00**	0,00	- - - - -
689	25	+ sonstige Investitionseinzahlungen	0,00	0,00	**0,00**	0,00	- - - - -
	26	**= Summe der investiven Einzahlungen**	**0,00**	**0,00**	**0,00**	**0,00**	**- - - - -**
781	27	- Auszahlungen aus Zuweisungen und Zuschüssen für Investitionen und Investitionsförderungsmaßnahmen	0,00	0,00	**0,00**	0,00	0,00
782	28	- Auszahlungen für den Erwerb von Grundstücken und Gebäuden	0,00	0,00	**0,00**	0,00	0,00

Teilfinanzrechnung 2013

Gemeinde: 01 Stadt Heide

Hauptproduktbereich	**3**	**Soziales und Jugend**
Produktbereich	**33**	**Förderung von Trägern der Wohlfahrtspflege**
Produktgruppe	**331**	**Förderung von Trägern der Wohlfahrtspflege**
Produkt	**33101**	**Förderung anderer Träger der Wohlfahrtspflege**

Ein- und Auszahlungsarten			Ergebnis des Vorjahres	Fortgeschriebener Ansatz des Haushaltsjahres	**Ist-Ergebnis des Haushaltsjahres**	Vergleich Ansatz / Ist (Spalte 5 / Spalte 6)	übertragene Ermächtigungen
			2012	2013	**2013**	2013	2014
			in EUR	in EUR	**in EUR**	in EUR	in EUR
1	2	3	4	5	**6**	7	8
783	29	- Auszahlungen für den Erwerb von beweglichem Anlagevermögen	0,00	0,00	**0,00**	0,00	0,00
784	30	- Auszahlungen für den Erwerb von Finanzanlagen	0,00	0,00	**0,00**	0,00	0,00
785	31	- Auszahlungen für Baumaßnahmen	0,00	0,00	**0,00**	0,00	0,00
786	32	- Auszahlungen für die Gewährung von Ausleihungen (für Investitionen und Investitionsförderungsmaßnahmen Dritter)	0,00	0,00	**0,00**	0,00	0,00
787	33	- Sonstige Investitionsauszahlungen	0,00	0,00	**0,00**	0,00	0,00
	34	**= Summe der investiven Auszahlungen (Zeilen 27 bis 33)**	**0,00**	**0,00**	**0,00**	**0,00**	**0,00**
	35	**= Saldo aus Investitionstätigkeit (Zeilen 26/34)**	**0,00**	**0,00**	**0,00**	**0,00**	**0,00**
	36	**= Finanzmittelüberschuss/-fehlbetrag (Zeilen 17,35, 35c und 35f)**	**-15.750,94**	**-16.600,00**	**-14.559,54**	**2.040,46**	**0,00**

Teilfinanzrechnung 2013

Gemeinde: 01 Stadt Heide

Hauptproduktbereich	**3**	**Soziales und Jugend**
Produktbereich	**35**	**Sonstige soziale Hilfen und Leistungen**
Produktgruppe	**351**	**Sonstige soziale Hilfen und Leistungen**
Produkt	**35101**	**Sonstige Soziale Angelegenheiten**

Ein- und Auszahlungsarten			Ergebnis des Vorjahres	Fortgeschriebener Ansatz des Haushaltsjahres	**Ist-Ergebnis des Haushaltsjahres**	Vergleich Ansatz / Ist (Spalte 5 / Spalte 6)	übertragene Ermächtigungen
			2012	2013	**2013**	2013	2014
			in EUR	in EUR	**in EUR**	in EUR	in EUR
1	2	3	4	5	**6**	7	8
		laufende Verwaltungstätigkeit					
60	1	+ Steuern und ähnliche Abgaben	0,00	0,00	**0,00**	0,00	- - - - -
61	2	+ Zuweisungen und allgemeine Umlagen	0,00	100,00	**0,00**	-100,00	- - - - -
62	3	+ Sonstige Transfereinzahlungen	0,00	0,00	**0,00**	0,00	- - - - -
63	4	+ öffentlich-rechtliche Leistungsentgelte	0,00	0,00	**0,00**	0,00	- - - - -
641 642 646	5	+ privatrechtiche Leistungsentgelte	0,00	0,00	**0,00**	0,00	- - - - -
648	6	+ Kostenerstattungen und Kostenumlagen	0,00	0,00	**0,00**	0,00	- - - - -
65	7	+ sonstige Einzahlungen	0,00	0,00	**0,00**	0,00	- - - - -
66	8	+ Zinsen und sonstige Finanzeinzahlungen	1.073,31	600,00	**688,38**	88,38	- - - - -
	9	**= Einzahlungen aus laufender Verwaltungstätigkeit**	**1.073,31**	**700,00**	**688,38**	**-11,62**	**- - - - -**
70	10	- Personalauszahlungen	83,32	300,00	**89,51**	-210,49	0,00
71	11	- Versorgungsauszahlungen	26,99	100,00	**2,40**	-97,60	0,00
72	12	- Auszahlungen für Sach- und Dienstleistungen	0,00	0,00	**0,00**	0,00	0,00
75	13	- Zinsen und sonstige Finanzauszahlungen	0,00	0,00	**0,00**	0,00	0,00
73	14	- Transferauszahlungen	468,34	700,00	**466,00**	-234,00	0,00
74	15	- sonstige Auszahlungen	155,75	300,00	**115,02**	-184,98	0,00
	16	**= Auszahlungen aus laufender Verwaltungstätigkeit (Zeilen 10 bis 15)**	**734,40**	**1.400,00**	**672,93**	**-727,07**	**0,00**
	17	**= Saldo aus laufender Verwaltungstätigkeit (Zeilen 9/16)**	**338,91**	**-700,00**	**15,45**	**715,45**	**0,00**
		Investitionstätigkeit					
681	18	+ Einzahlungen aus Zuweisungen und Zuschüssen für Investitionen und Investitionsförderungsmaßnahmen	0,00	0,00	**0,00**	0,00	- - - - -
682	19	+ Einzahlungen aus der Veräußerung von Gundstücken und Gebäude	0,00	0,00	**0,00**	0,00	- - - - -
683	20	+ Einzahlungen aus der Veräußerung von beweglichem Anlagevermögen	0,00	0,00	**0,00**	0,00	- - - - -
684	21	+ Einzahlungen aus Veräußerung von Finanzanlagen	0,00	0,00	**0,00**	0,00	- - - - -
685	22	+ Einzahlungen aus der Abwicklung von Baumaßnahmen	0,00	0,00	**0,00**	0,00	- - - - -
686	23	+ Einzahlungen aus Rückflüssen (für Investitionen und Investitionsförderungsmaßnahmen Dritter)	0,00	0,00	**0,00**	0,00	- - - - -
688	24	+ Einzahlungen aus Beiträgen u. ä. Entgelten	0,00	0,00	**0,00**	0,00	- - - - -
689	25	+ sonstige Investitionseinzahlungen	0,00	0,00	**0,00**	0,00	- - - - -
	26	**= Summe der investiven Einzahlungen**	**0,00**	**0,00**	**0,00**	**0,00**	**- - - - -**
781	27	- Auszahlungen aus Zuweisungen und Zuschüssen für Investitionen und Investitionsförderungsmaßnahmen	0,00	0,00	**0,00**	0,00	0,00
782	28	- Auszahlungen für den Erwerb von Grundstücken und Gebäuden	0,00	0,00	**0,00**	0,00	0,00

Teilfinanzrechnung 2013

Gemeinde: 01 Stadt Heide

Hauptproduktbereich	**3**	**Soziales und Jugend**
Produktbereich	**35**	**Sonstige soziale Hilfen und Leistungen**
Produktgruppe	**351**	**Sonstige soziale Hilfen und Leistungen**
Produkt	**35101**	**Sonstige Soziale Angelegenheiten**

Ein- und Auszahlungsarten			Ergebnis des Vorjahres	Fortgeschriebener Ansatz des Haushaltsjahres	**Ist-Ergebnis des Haushaltsjahres**	Vergleich Ansatz / Ist (Spalte 5 / Spalte 6)	übertragene Ermächtigungen
			2012	2013	**2013**	2013	2014
			in EUR	in EUR	**in EUR**	in EUR	in EUR
1	2	3	4	5	**6**	7	8
783	29	- Auszahlungen für den Erwerb von beweglichem Anlagevermögen	0,00	0,00	**0,00**	0,00	0,00
784	30	- Auszahlungen für den Erwerb von Finanzanlagen	0,00	0,00	**0,00**	0,00	0,00
785	31	- Auszahlungen für Baumaßnahmen	0,00	0,00	**0,00**	0,00	0,00
786	32	- Auszahlungen für die Gewährung von Ausleihungen (für Investitionen und Investitionsförderungsmaßnahmen Dritter)	0,00	0,00	**0,00**	0,00	0,00
787	33	- Sonstige Investitionsauszahlungen	0,00	0,00	**0,00**	0,00	0,00
	34	**= Summe der investiven Auszahlungen (Zeilen 27 bis 33)**	**0,00**	**0,00**	**0,00**	**0,00**	**0,00**
	35	**= Saldo aus Investitionstätigkeit (Zeilen 26/34)**	**0,00**	**0,00**	**0,00**	**0,00**	**0,00**
	36	**= Finanzmittelüberschuss/-fehlbetrag (Zeilen 17,35, 35c und 35f)**	**338,91**	**-700,00**	**15,45**	**715,45**	**0,00**

Teilfinanzrechnung 2013

Gemeinde: 01 Stadt Heide

Hauptproduktbereich	**3**	**Soziales und Jugend**
Produktbereich	**35**	**Sonstige soziale Hilfen und Leistungen**
Produktgruppe	**351**	**Sonstige soziale Hilfen und Leistungen**
Produkt	**35102**	**Seniorenangelegenheiten**

Ein- und Auszahlungsarten			Ergebnis des Vorjahres	Fortgeschriebener Ansatz des Haushaltsjahres	**Ist-Ergebnis des Haushaltsjahres**	Vergleich Ansatz / Ist (Spalte 5 / Spalte 6)	übertragene Ermächtigungen
			2012	2013	**2013**	2013	2014
			in EUR	in EUR	**in EUR**	in EUR	in EUR
1	2	3	4	5	**6**	7	8
		laufende Verwaltungstätigkeit					
60	1	+ Steuern und ähnliche Abgaben	0,00	0,00	**0,00**	0,00	- - - - -
61	2	+ Zuweisungen und allgemeine Umlagen	0,00	0,00	**0,00**	0,00	- - - - -
62	3	+ Sonstige Transfereinzahlungen	0,00	0,00	**0,00**	0,00	- - - - -
63	4	+ öffentlich-rechtliche Leistungsentgelte	1.330,00	2.000,00	**1.232,00**	-768,00	- - - - -
641 642 646	5	+ privatrechtiche Leistungsentgelte	0,00	0,00	**0,00**	0,00	- - - - -
648	6	+ Kostenerstattungen und Kostenumlagen	0,00	0,00	**0,00**	0,00	- - - - -
65	7	+ sonstige Einzahlungen	0,00	0,00	**0,00**	0,00	- - - - -
66	8	+ Zinsen und sonstige Finanzeinzahlungen	0,00	0,00	**0,00**	0,00	- - - - -
	9	**= Einzahlungen aus laufender Verwaltungstätigkeit**	**1.330,00**	**2.000,00**	**1.232,00**	**-768,00**	**- - - - -**
70	10	- Personalauszahlungen	883,85	1.400,00	**1.260,50**	-139,50	0,00
71	11	- Versorgungsauszahlungen	15,76	100,00	**19,27**	-80,73	0,00
72	12	- Auszahlungen für Sach- und Dienstleistungen	3.596,49	4.000,00	**3.619,00**	-381,00	0,00
75	13	- Zinsen und sonstige Finanzauszahlungen	0,00	0,00	**0,00**	0,00	0,00
73	14	- Transferauszahlungen	0,00	0,00	**0,00**	0,00	0,00
74	15	- sonstige Auszahlungen	0,00	0,00	**0,00**	0,00	0,00
	16	**= Auszahlungen aus laufender Verwaltungstätigkeit (Zeilen 10 bis 15)**	**4.496,10**	**5.500,00**	**4.898,77**	**-601,23**	**0,00**
	17	**= Saldo aus laufender Verwaltungstätigkeit (Zeilen 9/16)**	**-3.166,10**	**-3.500,00**	**-3.666,77**	**-166,77**	**0,00**
		Investitionstätigkeit					
681	18	+ Einzahlungen aus Zuweisungen und Zuschüssen für Investitionen und Investitionsförderungsmaßnahmen	0,00	0,00	**0,00**	0,00	- - - - -
682	19	+ Einzahlungen aus der Veräußerung von Gundstücken und Gebäude	0,00	0,00	**0,00**	0,00	- - - - -
683	20	+ Einzahlungen aus der Veräußerung von beweglichem Anlagevermögen	0,00	0,00	**0,00**	0,00	- - - - -
684	21	+ Einzahlungen aus Veräußerung von Finanzanlagen	0,00	0,00	**0,00**	0,00	- - - - -
685	22	+ Einzahlungen aus der Abwicklung von Baumaßnahmen	0,00	0,00	**0,00**	0,00	- - - - -
686	23	+ Einzahlungen aus Rückflüssen (für Investitionen und Investitionsförderungsmaßnahmen Dritter)	0,00	0,00	**0,00**	0,00	- - - - -
688	24	+ Einzahlungen aus Beiträgen u. ä. Entgelten	0,00	0,00	**0,00**	0,00	- - - - -
689	25	+ sonstige Investitionseinzahlungen	0,00	0,00	**0,00**	0,00	- - - - -
	26	**= Summe der investiven Einzahlungen**	**0,00**	**0,00**	**0,00**	**0,00**	**- - - - -**
781	27	- Auszahlungen aus Zuweisungen und Zuschüssen für Investitionen und Investitionsförderungsmaßnahmen	0,00	0,00	**0,00**	0,00	0,00
782	28	- Auszahlungen für den Erwerb von Grundstücken und Gebäuden	0,00	0,00	**0,00**	0,00	0,00

Teilfinanzrechnung 2013

Gemeinde: 01 Stadt Heide

Hauptproduktbereich	**3**	**Soziales und Jugend**
Produktbereich	**35**	**Sonstige soziale Hilfen und Leistungen**
Produktgruppe	**351**	**Sonstige soziale Hilfen und Leistungen**
Produkt	**35102**	**Seniorenangelegenheiten**

Ein- und Auszahlungsarten			Ergebnis des Vorjahres	Fortgeschriebener Ansatz des Haushaltsjahres	**Ist-Ergebnis des Haushaltsjahres**	Vergleich Ansatz / Ist (Spalte 5 / Spalte 6)	übertragene Ermächtigungen
			2012	2013	**2013**	2013	2014
			in EUR	in EUR	**in EUR**	in EUR	in EUR
1	2	3	4	5	**6**	7	8
783	29	- Auszahlungen für den Erwerb von beweglichem Anlagevermögen	0,00	0,00	**0,00**	0,00	0,00
784	30	- Auszahlungen für den Erwerb von Finanzanlagen	0,00	0,00	**0,00**	0,00	0,00
785	31	- Auszahlungen für Baumaßnahmen	0,00	0,00	**0,00**	0,00	0,00
786	32	- Auszahlungen für die Gewährung von Ausleihungen (für Investitionen und Investitionsförderungsmaßnahmen Dritter)	0,00	0,00	**0,00**	0,00	0,00
787	33	- Sonstige Investitionsauszahlungen	0,00	0,00	**0,00**	0,00	0,00
	34	**= Summe der investiven Auszahlungen (Zeilen 27 bis 33)**	**0,00**	**0,00**	**0,00**	**0,00**	**0,00**
	35	**= Saldo aus Investitionstätigkeit (Zeilen 26/34)**	**0,00**	**0,00**	**0,00**	**0,00**	**0,00**
	36	**= Finanzmittelüberschuss/-fehlbetrag (Zeilen 17,35, 35c und 35f)**	**-3.166,10**	**-3.500,00**	**-3.666,77**	**-166,77**	**0,00**

Teilfinanzrechnung 2013

Gemeinde: 01 Stadt Heide

Hauptproduktbereich	**3**	**Soziales und Jugend**
Produktbereich	**35**	**Sonstige soziale Hilfen und Leistungen**
Produktgruppe	**351**	**Sonstige soziale Hilfen und Leistungen**
Produkt	**35110**	**Durchführung des Wohngeldgesetzes**

Ein- und Auszahlungsarten			Ergebnis des Vorjahres	Fortgeschriebener Ansatz des Haushaltsjahres	**Ist-Ergebnis des Haushaltsjahres**	Vergleich Ansatz / Ist (Spalte 5 / Spalte 6)	übertragene Ermächtigungen
			2012	2013	**2013**	2013	2014
			in EUR	in EUR	**in EUR**	in EUR	in EUR
1	2	3	4	5	**6**	7	8
		laufende Verwaltungstätigkeit					
60	1	+ Steuern und ähnliche Abgaben	0,00	0,00	**0,00**	0,00	- - - - -
61	2	+ Zuweisungen und allgemeine Umlagen	0,00	0,00	**0,00**	0,00	- - - - -
62	3	+ Sonstige Transfereinzahlungen	0,00	0,00	**0,00**	0,00	- - - - -
63	4	+ öffentlich-rechtliche Leistungsentgelte	0,00	0,00	**0,00**	0,00	- - - - -
641 642 646	5	+ privatrechtiche Leistungsentgelte	0,00	0,00	**0,00**	0,00	- - - - -
648	6	+ Kostenerstattungen und Kostenumlagen	0,00	0,00	**0,00**	0,00	- - - - -
65	7	+ sonstige Einzahlungen	0,00	0,00	**0,00**	0,00	- - - - -
66	8	+ Zinsen und sonstige Finanzeinzahlungen	0,00	0,00	**0,00**	0,00	- - - - -
	9	**= Einzahlungen aus laufender Verwaltungstätigkeit**	**0,00**	**0,00**	**0,00**	**0,00**	**- - - - -**
70	10	- Personalauszahlungen	31.119,31	30.600,00	**30.878,26**	278,26	0,00
71	11	- Versorgungsauszahlungen	0,00	0,00	**0,00**	0,00	0,00
72	12	- Auszahlungen für Sach- und Dienstleistungen	0,00	0,00	**0,00**	0,00	0,00
75	13	- Zinsen und sonstige Finanzauszahlungen	0,00	0,00	**0,00**	0,00	0,00
73	14	- Transferauszahlungen	0,00	0,00	**0,00**	0,00	0,00
74	15	- sonstige Auszahlungen	141,30	2.000,00	**124,90**	-1.875,10	0,00
	16	**= Auszahlungen aus laufender Verwaltungstätigkeit (Zeilen 10 bis 15)**	**31.260,61**	**32.600,00**	**31.003,16**	**-1.596,84**	**0,00**
	17	**= Saldo aus laufender Verwaltungstätigkeit (Zeilen 9/16)**	**-31.260,61**	**-32.600,00**	**-31.003,16**	**1.596,84**	**0,00**
		Investitionstätigkeit					
681	18	+ Einzahlungen aus Zuweisungen und Zuschüssen für Investitionen und Investitionsförderungsmaßnahmen	0,00	0,00	**0,00**	0,00	- - - - -
682	19	+ Einzahlungen aus der Veräußerung von Gundstücken und Gebäude	0,00	0,00	**0,00**	0,00	- - - - -
683	20	+ Einzahlungen aus der Veräußerung von beweglichem Anlagevermögen	0,00	0,00	**0,00**	0,00	- - - - -
684	21	+ Einzahlungen aus Veräußerung von Finanzanlagen	0,00	0,00	**0,00**	0,00	- - - - -
685	22	+ Einzahlungen aus der Abwicklung von Baumaßnahmen	0,00	0,00	**0,00**	0,00	- - - - -
686	23	+ Einzahlungen aus Rückflüssen (für Investitionen und Investitionsförderungsmaßnahmen Dritter)	0,00	0,00	**0,00**	0,00	- - - - -
688	24	+ Einzahlungen aus Beiträgen u. ä. Entgelten	0,00	0,00	**0,00**	0,00	- - - - -
689	25	+ sonstige Investitionseinzahlungen	0,00	0,00	**0,00**	0,00	- - - - -
	26	**= Summe der investiven Einzahlungen**	**0,00**	**0,00**	**0,00**	**0,00**	**- - - - -**
781	27	- Auszahlungen aus Zuweisungen und Zuschüssen für Investitionen und Investitionsförderungsmaßnahmen	0,00	0,00	**0,00**	0,00	0,00
782	28	- Auszahlungen für den Erwerb von Grundstücken und Gebäuden	0,00	0,00	**0,00**	0,00	0,00

Teilfinanzrechnung 2013

Gemeinde: 01 Stadt Heide

Hauptproduktbereich	**3**	**Soziales und Jugend**
Produktbereich	**35**	**Sonstige soziale Hilfen und Leistungen**
Produktgruppe	**351**	**Sonstige soziale Hilfen und Leistungen**
Produkt	**35110**	**Durchführung des Wohngeldgesetzes**

Ein- und Auszahlungsarten			Ergebnis des Vorjahres	Fortgeschriebener Ansatz des Haushaltsjahres	**Ist-Ergebnis des Haushaltsjahres**	Vergleich Ansatz / Ist (Spalte 5 / Spalte 6)	übertragene Ermächtigungen
			2012	2013	**2013**	2013	2014
			in EUR	in EUR	**in EUR**	in EUR	in EUR
1	2	3	4	5	**6**	7	8
783	29	- Auszahlungen für den Erwerb von beweglichem Anlagevermögen	0,00	0,00	**0,00**	0,00	0,00
784	30	- Auszahlungen für den Erwerb von Finanzanlagen	0,00	0,00	**0,00**	0,00	0,00
785	31	- Auszahlungen für Baumaßnahmen	0,00	0,00	**0,00**	0,00	0,00
786	32	- Auszahlungen für die Gewährung von Ausleihungen (für Investitionen und Investitionsförderungsmaßnahmen Dritter)	0,00	0,00	**0,00**	0,00	0,00
787	33	- Sonstige Investitionsauszahlungen	0,00	0,00	**0,00**	0,00	0,00
	34	**= Summe der investiven Auszahlungen (Zeilen 27 bis 33)**	**0,00**	**0,00**	**0,00**	**0,00**	**0,00**
	35	**= Saldo aus Investitionstätigkeit (Zeilen 26/34)**	**0,00**	**0,00**	**0,00**	**0,00**	**0,00**
	36	**= Finanzmittelüberschuss/-fehlbetrag (Zeilen 17,35, 35c und 35f)**	**-31.260,61**	**-32.600,00**	**-31.003,16**	**1.596,84**	**0,00**

Teilfinanzrechnung 2013

Gemeinde: 01 Stadt Heide

Hauptproduktbereich	**3**	**Soziales und Jugend**
Produktbereich	**36**	**Kinder-, Jugend- und Familienhilfe**
Produktgruppe	**365**	**Tageseinrichtungen für Kinder**
Produkt	**36503**	**Sozialstaffel**

Ein- und Auszahlungsarten			Ergebnis des Vorjahres	Fortgeschriebener Ansatz des Haushaltsjahres	**Ist-Ergebnis des Haushaltsjahres**	Vergleich Ansatz / Ist (Spalte 5 / Spalte 6)	übertragene Ermächtigungen
			2012	2013	**2013**	2013	2014
			in EUR	in EUR	**in EUR**	in EUR	in EUR
1	2	3	4	5	**6**	7	8
		laufende Verwaltungstätigkeit					
60	1	+ Steuern und ähnliche Abgaben	0,00	0,00	**0,00**	0,00	- - - - -
61	2	+ Zuweisungen und allgemeine Umlagen	0,00	0,00	**0,00**	0,00	- - - - -
62	3	+ Sonstige Transfereinzahlungen	0,00	0,00	**0,00**	0,00	- - - - -
63	4	+ öffentlich-rechtliche Leistungsentgelte	0,00	0,00	**0,00**	0,00	- - - - -
641 642 646	5	+ privatrechtiche Leistungsentgelte	0,00	0,00	**0,00**	0,00	- - - - -
648	6	+ Kostenerstattungen und Kostenumlagen	6.097,00	5.500,00	**5.166,00**	-334,00	- - - - -
65	7	+ sonstige Einzahlungen	0,00	0,00	**0,00**	0,00	- - - - -
66	8	+ Zinsen und sonstige Finanzeinzahlungen	0,00	0,00	**0,00**	0,00	- - - - -
	9	**= Einzahlungen aus laufender Verwaltungstätigkeit**	**6.097,00**	**5.500,00**	**5.166,00**	**-334,00**	**- - - - -**
70	10	- Personalauszahlungen	31.128,82	30.600,00	**30.887,65**	287,65	0,00
71	11	- Versorgungsauszahlungen	0,00	0,00	**0,00**	0,00	0,00
72	12	- Auszahlungen für Sach- und Dienstleistungen	0,00	0,00	**0,00**	0,00	0,00
75	13	- Zinsen und sonstige Finanzauszahlungen	0,00	0,00	**0,00**	0,00	0,00
73	14	- Transferauszahlungen	0,00	0,00	**0,00**	0,00	0,00
74	15	- sonstige Auszahlungen	0,00	0,00	**0,00**	0,00	0,00
	16	**= Auszahlungen aus laufender Verwaltungstätigkeit (Zeilen 10 bis 15)**	**31.128,82**	**30.600,00**	**30.887,65**	**287,65**	**0,00**
	17	**= Saldo aus laufender Verwaltungstätigkeit (Zeilen 9/16)**	**-25.031,82**	**-25.100,00**	**-25.721,65**	**-621,65**	**0,00**
		Investitionstätigkeit					
681	18	+ Einzahlungen aus Zuweisungen und Zuschüssen für Investitionen und Investitionsförderungsmaßnahmen	0,00	0,00	**0,00**	0,00	- - - - -
682	19	+ Einzahlungen aus der Veräußerung von Gundstücken und Gebäude	0,00	0,00	**0,00**	0,00	- - - - -
683	20	+ Einzahlungen aus der Veräußerung von beweglichem Anlagevermögen	0,00	0,00	**0,00**	0,00	- - - - -
684	21	+ Einzahlungen aus Veräußerung von Finanzanlagen	0,00	0,00	**0,00**	0,00	- - - - -
685	22	+ Einzahlungen aus der Abwicklung von Baumaßnahmen	0,00	0,00	**0,00**	0,00	- - - - -
686	23	+ Einzahlungen aus Rückflüssen (für Investitionen und Investitionsförderungsmaßnahmen Dritter)	0,00	0,00	**0,00**	0,00	- - - - -
688	24	+ Einzahlungen aus Beiträgen u. ä. Entgelten	0,00	0,00	**0,00**	0,00	- - - - -
689	25	+ sonstige Investitionseinzahlungen	0,00	0,00	**0,00**	0,00	- - - - -
	26	**= Summe der investiven Einzahlungen**	**0,00**	**0,00**	**0,00**	**0,00**	**- - - - -**
781	27	- Auszahlungen aus Zuweisungen und Zuschüssen für Investitionen und Investitionsförderungsmaßnahmen	0,00	0,00	**0,00**	0,00	0,00
782	28	- Auszahlungen für den Erwerb von Grundstücken und Gebäuden	0,00	0,00	**0,00**	0,00	0,00

Teilfinanzrechnung 2013

Gemeinde: 01 Stadt Heide

Hauptproduktbereich	**3**	**Soziales und Jugend**
Produktbereich	**36**	**Kinder-, Jugend- und Familienhilfe**
Produktgruppe	**365**	**Tageseinrichtungen für Kinder**
Produkt	**36503**	**Sozialstaffel**

Ein- und Auszahlungsarten			Ergebnis des Vorjahres	Fortgeschriebener Ansatz des Haushaltsjahres	**Ist-Ergebnis des Haushaltsjahres**	Vergleich Ansatz / Ist (Spalte 5 / Spalte 6)	übertragene Ermächtigungen
			2012	2013	**2013**	2013	2014
			in EUR	in EUR	**in EUR**	in EUR	in EUR
1	2	3	4	5	**6**	7	8
783	29	- Auszahlungen für den Erwerb von beweglichem Anlagevermögen	0,00	0,00	**0,00**	0,00	0,00
784	30	- Auszahlungen für den Erwerb von Finanzanlagen	0,00	0,00	**0,00**	0,00	0,00
785	31	- Auszahlungen für Baumaßnahmen	0,00	0,00	**0,00**	0,00	0,00
786	32	- Auszahlungen für die Gewährung von Ausleihungen (für Investitionen und Investitionsförderungsmaßnahmen Dritter)	0,00	0,00	**0,00**	0,00	0,00
787	33	- Sonstige Investitionsauszahlungen	0,00	0,00	**0,00**	0,00	0,00
	34	**= Summe der investiven Auszahlungen (Zeilen 27 bis 33)**	**0,00**	**0,00**	**0,00**	**0,00**	**0,00**
	35	**= Saldo aus Investitionstätigkeit (Zeilen 26/34)**	**0,00**	**0,00**	**0,00**	**0,00**	**0,00**
	36	**= Finanzmittelüberschuss/-fehlbetrag (Zeilen 17,35, 35c und 35f)**	**-25.031,82**	**-25.100,00**	**-25.721,65**	**-621,65**	**0,00**

Teilfinanzrechnung 2013

Gemeinde: 01 Stadt Heide

Hauptproduktbereich	**3**	**Soziales und Jugend**
Produktbereich	**36**	**Kinder-, Jugend- und Familienhilfe**
Produktgruppe	**365**	**Tageseinrichtungen für Kinder**
Produkt	**36510**	**Leistungen für Kindertagesstätten**

Ein- und Auszahlungsarten			Ergebnis des Vorjahres	Fortgeschriebener Ansatz des Haushaltsjahres	**Ist-Ergebnis des Haushaltsjahres**	Vergleich Ansatz / Ist (Spalte 5 / Spalte 6)	übertragene Ermächtigungen
			2012	2013	**2013**	2013	2014
			in EUR	in EUR	**in EUR**	in EUR	in EUR
1	2	3	4	5	**6**	7	8
		laufende Verwaltungstätigkeit					
60	1	+ Steuern und ähnliche Abgaben	0,00	0,00	**0,00**	0,00	- - - - -
61	2	+ Zuweisungen und allgemeine Umlagen	0,00	0,00	**0,00**	0,00	- - - - -
62	3	+ Sonstige Transfereinzahlungen	0,00	0,00	**0,00**	0,00	- - - - -
63	4	+ öffentlich-rechtliche Leistungsentgelte	0,00	0,00	**0,00**	0,00	- - - - -
641 642 646	5	+ privatrechtiche Leistungsentgelte	4.891,78	4.000,00	**4.945,24**	945,24	- - - - -
648	6	+ Kostenerstattungen und Kostenumlagen	82.060,19	1.000,00	**45.048,66**	44.048,66	- - - - -
65	7	+ sonstige Einzahlungen	0,00	0,00	**0,00**	0,00	- - - - -
66	8	+ Zinsen und sonstige Finanzeinzahlungen	0,00	0,00	**0,00**	0,00	- - - - -
	9	**= Einzahlungen aus laufender Verwaltungstätigkeit**	**86.951,97**	**5.000,00**	**49.993,90**	**44.993,90**	**- - - - -**
70	10	- Personalauszahlungen	32.863,59	41.000,00	**43.351,48**	2.351,48	0,00
71	11	- Versorgungsauszahlungen	443,20	300,00	**493,71**	193,71	0,00
72	12	- Auszahlungen für Sach- und Dienstleistungen	0,00	0,00	**0,00**	0,00	0,00
75	13	- Zinsen und sonstige Finanzauszahlungen	0,00	0,00	**0,00**	0,00	0,00
73	14	- Transferauszahlungen	2.236.311,32	2.753.300,00	**2.442.726,50**	-310.573,50	0,00
74	15	- sonstige Auszahlungen	24.495,79	25.500,00	**24.986,37**	-513,63	0,00
	16	**= Auszahlungen aus laufender Verwaltungstätigkeit (Zeilen 10 bis 15)**	**2.294.113,90**	**2.820.100,00**	**2.511.558,06**	**-308.541,94**	**0,00**
	17	**= Saldo aus laufender Verwaltungstätigkeit (Zeilen 9/16)**	**-2.207.161,93**	**-2.815.100,00**	**-2.461.564,16**	**353.535,84**	**0,00**
		Investitionstätigkeit					
681	18	+ Einzahlungen aus Zuweisungen und Zuschüssen für Investitionen und Investitionsförderungsmaßnahmen	0,00	0,00	**0,00**	0,00	- - - - -
682	19	+ Einzahlungen aus der Veräußerung von Gundstücken und Gebäude	0,00	0,00	**0,00**	0,00	- - - - -
683	20	+ Einzahlungen aus der Veräußerung von beweglichem Anlagevermögen	0,00	0,00	**0,00**	0,00	- - - - -
684	21	+ Einzahlungen aus Veräußerung von Finanzanlagen	0,00	0,00	**0,00**	0,00	- - - - -
685	22	+ Einzahlungen aus der Abwicklung von Baumaßnahmen	0,00	0,00	**0,00**	0,00	- - - - -
686	23	+ Einzahlungen aus Rückflüssen (für Investitionen und Investitionsförderungsmaßnahmen Dritter)	0,00	0,00	**0,00**	0,00	- - - - -
688	24	+ Einzahlungen aus Beiträgen u. ä. Entgelten	0,00	0,00	**0,00**	0,00	- - - - -
689	25	+ sonstige Investitionseinzahlungen	0,00	0,00	**0,00**	0,00	- - - - -
	26	**= Summe der investiven Einzahlungen**	**0,00**	**0,00**	**0,00**	**0,00**	**- - - - -**
781	27	- Auszahlungen aus Zuweisungen und Zuschüssen für Investitionen und Investitionsförderungsmaßnahmen	0,00	0,00	**0,00**	0,00	0,00
782	28	- Auszahlungen für den Erwerb von Grundstücken und Gebäuden	0,00	0,00	**0,00**	0,00	0,00

Teilfinanzrechnung 2013

Gemeinde: 01 Stadt Heide

Hauptproduktbereich	**3**	**Soziales und Jugend**
Produktbereich	**36**	**Kinder-, Jugend- und Familienhilfe**
Produktgruppe	**365**	**Tageseinrichtungen für Kinder**
Produkt	**36510**	**Leistungen für Kindertagesstätten**

Ein- und Auszahlungsarten			Ergebnis des Vorjahres	Fortgeschriebener Ansatz des Haushaltsjahres	**Ist-Ergebnis des Haushaltsjahres**	Vergleich Ansatz / Ist (Spalte 5 / Spalte 6)	übertragene Ermächtigungen
			2012	2013	**2013**	2013	2014
			in EUR	in EUR	**in EUR**	in EUR	in EUR
1	2	3	4	5	**6**	7	8
783	29	- Auszahlungen für den Erwerb von beweglichem Anlagevermögen	0,00	0,00	**0,00**	0,00	0,00
784	30	- Auszahlungen für den Erwerb von Finanzanlagen	0,00	0,00	**0,00**	0,00	0,00
785	31	- Auszahlungen für Baumaßnahmen	0,00	0,00	**0,00**	0,00	0,00
786	32	- Auszahlungen für die Gewährung von Ausleihungen (für Investitionen und Investitionsförderungsmaßnahmen Dritter)	0,00	0,00	**0,00**	0,00	0,00
787	33	- Sonstige Investitionsauszahlungen	0,00	0,00	**0,00**	0,00	0,00
	34	**= Summe der investiven Auszahlungen (Zeilen 27 bis 33)**	**0,00**	**0,00**	**0,00**	**0,00**	**0,00**
	35	**= Saldo aus Investitionstätigkeit (Zeilen 26/34)**	**0,00**	**0,00**	**0,00**	**0,00**	**0,00**
	36	**= Finanzmittelüberschuss/-fehlbetrag (Zeilen 17,35, 35c und 35f)**	**-2.207.161,93**	**-2.815.100,00**	**-2.461.564,16**	**353.535,84**	**0,00**

Teilfinanzrechnung 2013

Gemeinde: 01 Stadt Heide

Hauptproduktbereich	**3**	**Soziales und Jugend**
Produktbereich	**36**	**Kinder-, Jugend- und Familienhilfe**
Produktgruppe	**366**	**Einrichtungen der Jugendarbeit**
Produkt	**36601**	**Jugendzentrum**

Ein- und Auszahlungsarten			Ergebnis des Vorjahres	Fortgeschriebener Ansatz des Haushaltsjahres	**Ist-Ergebnis des Haushaltsjahres**	Vergleich Ansatz / Ist (Spalte 5 / Spalte 6)	übertragene Ermächtigungen
			2012	2013	**2013**	2013	2014
			in EUR	in EUR	**in EUR**	in EUR	in EUR
1	2	3	4	5	**6**	7	8
		laufende Verwaltungstätigkeit					
60	1	+ Steuern und ähnliche Abgaben	0,00	0,00	**0,00**	0,00	- - - - -
61	2	+ Zuweisungen und allgemeine Umlagen	0,00	0,00	**0,00**	0,00	- - - - -
62	3	+ Sonstige Transfereinzahlungen	0,00	0,00	**0,00**	0,00	- - - - -
63	4	+ öffentlich-rechtliche Leistungsentgelte	0,00	200,00	**0,00**	-200,00	- - - - -
641 642 646	5	+ privatrechtiche Leistungsentgelte	0,00	100,00	**0,00**	-100,00	- - - - -
648	6	+ Kostenerstattungen und Kostenumlagen	0,00	0,00	**0,00**	0,00	- - - - -
65	7	+ sonstige Einzahlungen	0,00	0,00	**0,00**	0,00	- - - - -
66	8	+ Zinsen und sonstige Finanzeinzahlungen	0,00	0,00	**0,00**	0,00	- - - - -
	9	**= Einzahlungen aus laufender Verwaltungstätigkeit**	**0,00**	**300,00**	**0,00**	**-300,00**	**- - - - -**
70	10	- Personalauszahlungen	148.439,68	195.500,00	**168.220,76**	-27.279,24	0,00
71	11	- Versorgungsauszahlungen	0,00	0,00	**0,00**	0,00	0,00
72	12	- Auszahlungen für Sach- und Dienstleistungen	1.607,58	3.300,00	**2.872,76**	-427,24	0,00
75	13	- Zinsen und sonstige Finanzauszahlungen	0,00	0,00	**0,00**	0,00	0,00
73	14	- Transferauszahlungen	0,00	0,00	**0,00**	0,00	0,00
74	15	- sonstige Auszahlungen	690,31	800,00	**570,06**	-229,94	0,00
	16	**= Auszahlungen aus laufender Verwaltungstätigkeit (Zeilen 10 bis 15)**	**150.737,57**	**199.600,00**	**171.663,58**	**-27.936,42**	**0,00**
	17	**= Saldo aus laufender Verwaltungstätigkeit (Zeilen 9/16)**	**-150.737,57**	**-199.300,00**	**-171.663,58**	**27.636,42**	**0,00**
		Investitionstätigkeit					
681	18	+ Einzahlungen aus Zuweisungen und Zuschüssen für Investitionen und Investitionsförderungsmaßnahmen	0,00	0,00	**0,00**	0,00	- - - - -
682	19	+ Einzahlungen aus der Veräußerung von Gundstücken und Gebäude	0,00	0,00	**0,00**	0,00	- - - - -
683	20	+ Einzahlungen aus der Veräußerung von beweglichem Anlagevermögen	0,00	0,00	**0,00**	0,00	- - - - -
684	21	+ Einzahlungen aus Veräußerung von Finanzanlagen	0,00	0,00	**0,00**	0,00	- - - - -
685	22	+ Einzahlungen aus der Abwicklung von Baumaßnahmen	0,00	0,00	**0,00**	0,00	- - - - -
686	23	+ Einzahlungen aus Rückflüssen (für Investitionen und Investitionsförderungsmaßnahmen Dritter)	0,00	0,00	**0,00**	0,00	- - - - -
688	24	+ Einzahlungen aus Beiträgen u. ä. Entgelten	0,00	0,00	**0,00**	0,00	- - - - -
689	25	+ sonstige Investitionseinzahlungen	0,00	0,00	**0,00**	0,00	- - - - -
	26	**= Summe der investiven Einzahlungen**	**0,00**	**0,00**	**0,00**	**0,00**	**- - - - -**
781	27	- Auszahlungen aus Zuweisungen und Zuschüssen für Investitionen und Investitionsförderungsmaßnahmen	0,00	0,00	**0,00**	0,00	0,00
782	28	- Auszahlungen für den Erwerb von Grundstücken und Gebäuden	0,00	0,00	**0,00**	0,00	0,00

Teilfinanzrechnung 2013

Gemeinde: 01 Stadt Heide

Hauptproduktbereich	**3**	**Soziales und Jugend**
Produktbereich	**36**	**Kinder-, Jugend- und Familienhilfe**
Produktgruppe	**366**	**Einrichtungen der Jugendarbeit**
Produkt	**36601**	**Jugendzentrum**

Ein- und Auszahlungsarten			Ergebnis des Vorjahres	Fortgeschriebener Ansatz des Haushaltsjahres	**Ist-Ergebnis des Haushaltsjahres**	Vergleich Ansatz / Ist (Spalte 5 / Spalte 6)	übertragene Ermächtigungen
			2012	2013	**2013**	2013	2014
			in EUR	in EUR	**in EUR**	in EUR	in EUR
1	2	3	4	5	**6**	7	8
783	29	- Auszahlungen für den Erwerb von beweglichem Anlagevermögen	899,85	500,00	**0,00**	-500,00	0,00
784	30	- Auszahlungen für den Erwerb von Finanzanlagen	0,00	0,00	**0,00**	0,00	0,00
785	31	- Auszahlungen für Baumaßnahmen	0,00	0,00	**0,00**	0,00	0,00
786	32	- Auszahlungen für die Gewährung von Ausleihungen (für Investitionen und Investitionsförderungsmaßnahmen Dritter)	0,00	0,00	**0,00**	0,00	0,00
787	33	- Sonstige Investitionsauszahlungen	0,00	0,00	**0,00**	0,00	0,00
	34	**= Summe der investiven Auszahlungen (Zeilen 27 bis 33)**	**899,85**	**500,00**	**0,00**	**-500,00**	**0,00**
	35	**= Saldo aus Investitionstätigkeit (Zeilen 26/34)**	**-899,85**	**-500,00**	**0,00**	**500,00**	**0,00**
	36	**= Finanzmittelüberschuss/-fehlbetrag (Zeilen 17,35, 35c und 35f)**	**-151.637,42**	**-199.800,00**	**-171.663,58**	**28.136,42**	**0,00**

Teilfinanzrechnung 2013

Gemeinde: 01 Stadt Heide

Hauptproduktbereich	**3**	**Soziales und Jugend**
Produktbereich	**36**	**Kinder-, Jugend- und Familienhilfe**
Produktgruppe	**366**	**Einrichtungen der Jugendarbeit**
Produkt	**36602**	**Stadtjugendheim**

Ein- und Auszahlungsarten			Ergebnis des Vorjahres	Fortgeschriebener Ansatz des Haushaltsjahres	**Ist-Ergebnis des Haushaltsjahres**	Vergleich Ansatz / Ist (Spalte 5 / Spalte 6)	übertragene Ermächtigungen
			2012	2013	**2013**	2013	2014
			in EUR	in EUR	**in EUR**	in EUR	in EUR
1	2	3	4	5	**6**	7	8
		laufende Verwaltungstätigkeit					
60	1	+ Steuern und ähnliche Abgaben	0,00	0,00	**0,00**	0,00	- - - - -
61	2	+ Zuweisungen und allgemeine Umlagen	0,00	0,00	**0,00**	0,00	- - - - -
62	3	+ Sonstige Transfereinzahlungen	0,00	0,00	**0,00**	0,00	- - - - -
63	4	+ öffentlich-rechtliche Leistungsentgelte	3.495,00	0,00	**490,00**	490,00	- - - - -
641 642 646	5	+ privatrechtiche Leistungsentgelte	23.712,00	23.800,00	**23.712,00**	-88,00	- - - - -
648	6	+ Kostenerstattungen und Kostenumlagen	0,00	0,00	**0,00**	0,00	- - - - -
65	7	+ sonstige Einzahlungen	0,00	0,00	**0,00**	0,00	- - - - -
66	8	+ Zinsen und sonstige Finanzeinzahlungen	0,00	0,00	**0,00**	0,00	- - - - -
	9	**= Einzahlungen aus laufender Verwaltungstätigkeit**	**27.207,00**	**23.800,00**	**24.202,00**	**402,00**	**- - - - -**
70	10	- Personalauszahlungen	1.421,78	1.400,00	**1.477,40**	77,40	0,00
71	11	- Versorgungsauszahlungen	0,00	0,00	**0,00**	0,00	0,00
72	12	- Auszahlungen für Sach- und Dienstleistungen	4.586,91	100,00	**0,00**	-100,00	0,00
75	13	- Zinsen und sonstige Finanzauszahlungen	0,00	0,00	**0,00**	0,00	0,00
73	14	- Transferauszahlungen	0,00	10.000,00	**23.433,47**	13.433,47	0,00
74	15	- sonstige Auszahlungen	0,00	0,00	**0,00**	0,00	0,00
	16	**= Auszahlungen aus laufender Verwaltungstätigkeit (Zeilen 10 bis 15)**	**6.008,69**	**11.500,00**	**24.910,87**	**13.410,87**	**0,00**
	17	**= Saldo aus laufender Verwaltungstätigkeit (Zeilen 9/16)**	**21.198,31**	**12.300,00**	**-708,87**	**-13.008,87**	**0,00**
		Investitionstätigkeit					
681	18	+ Einzahlungen aus Zuweisungen und Zuschüssen für Investitionen und Investitionsförderungsmaßnahmen	0,00	0,00	**0,00**	0,00	- - - - -
682	19	+ Einzahlungen aus der Veräußerung von Gundstücken und Gebäude	0,00	0,00	**0,00**	0,00	- - - - -
683	20	+ Einzahlungen aus der Veräußerung von beweglichem Anlagevermögen	0,00	0,00	**0,00**	0,00	- - - - -
684	21	+ Einzahlungen aus Veräußerung von Finanzanlagen	0,00	0,00	**0,00**	0,00	- - - - -
685	22	+ Einzahlungen aus der Abwicklung von Baumaßnahmen	0,00	0,00	**0,00**	0,00	- - - - -
686	23	+ Einzahlungen aus Rückflüssen (für Investitionen und Investitionsförderungsmaßnahmen Dritter)	0,00	0,00	**0,00**	0,00	- - - - -
688	24	+ Einzahlungen aus Beiträgen u. ä. Entgelten	0,00	0,00	**0,00**	0,00	- - - - -
689	25	+ sonstige Investitionseinzahlungen	0,00	0,00	**0,00**	0,00	- - - - -
	26	**= Summe der investiven Einzahlungen**	**0,00**	**0,00**	**0,00**	**0,00**	**- - - - -**
781	27	- Auszahlungen aus Zuweisungen und Zuschüssen für Investitionen und Investitionsförderungsmaßnahmen	0,00	0,00	**0,00**	0,00	0,00
782	28	- Auszahlungen für den Erwerb von Grundstücken und Gebäuden	0,00	0,00	**0,00**	0,00	0,00

Teilfinanzrechnung 2013

Gemeinde: 01 Stadt Heide

Hauptproduktbereich	**3**	**Soziales und Jugend**
Produktbereich	**36**	**Kinder-, Jugend- und Familienhilfe**
Produktgruppe	**366**	**Einrichtungen der Jugendarbeit**
Produkt	**36602**	**Stadtjugendheim**

Ein- und Auszahlungsarten			Ergebnis des Vorjahres	Fortgeschriebener Ansatz des Haushaltsjahres	**Ist-Ergebnis des Haushaltsjahres**	Vergleich Ansatz / Ist (Spalte 5 / Spalte 6)	übertragene Ermächtigungen
			2012	2013	**2013**	2013	2014
			in EUR	in EUR	**in EUR**	in EUR	in EUR
1	2	3	4	5	**6**	7	8
783	29	- Auszahlungen für den Erwerb von beweglichem Anlagevermögen	0,00	0,00	**0,00**	0,00	0,00
784	30	- Auszahlungen für den Erwerb von Finanzanlagen	0,00	0,00	**0,00**	0,00	0,00
785	31	- Auszahlungen für Baumaßnahmen	0,00	0,00	**0,00**	0,00	0,00
786	32	- Auszahlungen für die Gewährung von Ausleihungen (für Investitionen und Investitionsförderungsmaßnahmen Dritter)	0,00	0,00	**0,00**	0,00	0,00
787	33	- Sonstige Investitionsauszahlungen	0,00	0,00	**0,00**	0,00	0,00
	34	**= Summe der investiven Auszahlungen (Zeilen 27 bis 33)**	**0,00**	**0,00**	**0,00**	**0,00**	**0,00**
	35	**= Saldo aus Investitionstätigkeit (Zeilen 26/34)**	**0,00**	**0,00**	**0,00**	**0,00**	**0,00**
	36	**= Finanzmittelüberschuss/-fehlbetrag (Zeilen 17,35, 35c und 35f)**	**21.198,31**	**12.300,00**	**-708,87**	**-13.008,87**	**0,00**

Teilfinanzrechnung 2013

Gemeinde: 01 Stadt Heide

Hauptproduktbereich	**3**	**Soziales und Jugend**
Produktbereich	**36**	**Kinder-, Jugend- und Familienhilfe**
Produktgruppe	**366**	**Einrichtungen der Jugendarbeit**
Produkt	**36603**	**Kinderspielplätze**

Ein- und Auszahlungsarten			Ergebnis des Vorjahres	Fortgeschriebener Ansatz des Haushaltsjahres	**Ist-Ergebnis des Haushaltsjahres**	Vergleich Ansatz / Ist (Spalte 5 / Spalte 6)	übertragene Ermächtigungen
			2012	2013	**2013**	2013	2014
			in EUR	in EUR	**in EUR**	in EUR	in EUR
1	2	3	4	5	**6**	7	8
		laufende Verwaltungstätigkeit					
60	1	+ Steuern und ähnliche Abgaben	0,00	0,00	**0,00**	0,00	- - - - -
61	2	+ Zuweisungen und allgemeine Umlagen	0,00	0,00	**0,00**	0,00	- - - - -
62	3	+ Sonstige Transfereinzahlungen	0,00	0,00	**0,00**	0,00	- - - - -
63	4	+ öffentlich-rechtliche Leistungsentgelte	0,00	0,00	**0,00**	0,00	- - - - -
641 642 646	5	+ privatrechtiche Leistungsentgelte	300,00	300,00	**300,00**	0,00	- - - - -
648	6	+ Kostenerstattungen und Kostenumlagen	0,00	0,00	**0,00**	0,00	- - - - -
65	7	+ sonstige Einzahlungen	0,00	0,00	**0,00**	0,00	- - - - -
66	8	+ Zinsen und sonstige Finanzeinzahlungen	0,00	0,00	**0,00**	0,00	- - - - -
	9	**= Einzahlungen aus laufender Verwaltungstätigkeit**	**300,00**	**300,00**	**300,00**	**0,00**	**- - - - -**
70	10	- Personalauszahlungen	0,00	0,00	**0,00**	0,00	0,00
71	11	- Versorgungsauszahlungen	0,00	0,00	**0,00**	0,00	0,00
72	12	- Auszahlungen für Sach- und Dienstleistungen	12.066,47	14.500,00	**7.253,44**	-7.246,56	0,00
75	13	- Zinsen und sonstige Finanzauszahlungen	0,00	0,00	**0,00**	0,00	0,00
73	14	- Transferauszahlungen	0,00	0,00	**0,00**	0,00	0,00
74	15	- sonstige Auszahlungen	0,00	0,00	**0,00**	0,00	0,00
	16	**= Auszahlungen aus laufender Verwaltungstätigkeit (Zeilen 10 bis 15)**	**12.066,47**	**14.500,00**	**7.253,44**	**-7.246,56**	**0,00**
	17	**= Saldo aus laufender Verwaltungstätigkeit (Zeilen 9/16)**	**-11.766,47**	**-14.200,00**	**-6.953,44**	**7.246,56**	**0,00**
		Investitionstätigkeit					
681	18	+ Einzahlungen aus Zuweisungen und Zuschüssen für Investitionen und Investitionsförderungsmaßnahmen	0,00	0,00	**0,00**	0,00	- - - - -
682	19	+ Einzahlungen aus der Veräußerung von Gundstücken und Gebäude	0,00	0,00	**0,00**	0,00	- - - - -
683	20	+ Einzahlungen aus der Veräußerung von beweglichem Anlagevermögen	0,00	0,00	**0,00**	0,00	- - - - -
684	21	+ Einzahlungen aus Veräußerung von Finanzanlagen	0,00	0,00	**0,00**	0,00	- - - - -
685	22	+ Einzahlungen aus der Abwicklung von Baumaßnahmen	0,00	0,00	**0,00**	0,00	- - - - -
686	23	+ Einzahlungen aus Rückflüssen (für Investitionen und Investitionsförderungsmaßnahmen Dritter)	0,00	0,00	**0,00**	0,00	- - - - -
688	24	+ Einzahlungen aus Beiträgen u. ä. Entgelten	0,00	0,00	**0,00**	0,00	- - - - -
689	25	+ sonstige Investitionseinzahlungen	0,00	0,00	**0,00**	0,00	- - - - -
	26	**= Summe der investiven Einzahlungen**	**0,00**	**0,00**	**0,00**	**0,00**	**- - - - -**
781	27	- Auszahlungen aus Zuweisungen und Zuschüssen für Investitionen und Investitionsförderungsmaßnahmen	0,00	0,00	**0,00**	0,00	0,00
782	28	- Auszahlungen für den Erwerb von Grundstücken und Gebäuden	0,00	0,00	**0,00**	0,00	0,00

Teilfinanzrechnung 2013

Gemeinde: 01 Stadt Heide

Hauptproduktbereich	**3**	**Soziales und Jugend**
Produktbereich	**36**	**Kinder-, Jugend- und Familienhilfe**
Produktgruppe	**366**	**Einrichtungen der Jugendarbeit**
Produkt	**36603**	**Kinderspielplätze**

Ein- und Auszahlungsarten			Ergebnis des Vorjahres	Fortgeschriebener Ansatz des Haushaltsjahres	**Ist-Ergebnis des Haushaltsjahres**	Vergleich Ansatz / Ist (Spalte 5 / Spalte 6)	übertragene Ermächtigungen
			2012	2013	**2013**	2013	2014
			in EUR	in EUR	**in EUR**	in EUR	in EUR
1	2	3	4	5	**6**	7	8
783	29	- Auszahlungen für den Erwerb von beweglichem Anlagevermögen	475,83	16.000,00	**24.077,12**	8.077,12	2.166,62
784	30	- Auszahlungen für den Erwerb von Finanzanlagen	0,00	0,00	**0,00**	0,00	0,00
785	31	- Auszahlungen für Baumaßnahmen	0,00	0,00	**0,00**	0,00	0,00
786	32	- Auszahlungen für die Gewährung von Ausleihungen (für Investitionen und Investitionsförderungsmaßnahmen Dritter)	0,00	0,00	**0,00**	0,00	0,00
787	33	- Sonstige Investitionsauszahlungen	0,00	0,00	**0,00**	0,00	0,00
	34	**= Summe der investiven Auszahlungen (Zeilen 27 bis 33)**	**475,83**	**16.000,00**	**24.077,12**	**8.077,12**	**2.166,62**
	35	**= Saldo aus Investitionstätigkeit (Zeilen 26/34)**	**-475,83**	**-16.000,00**	**-24.077,12**	**-8.077,12**	**-2.166,62**
	36	**= Finanzmittelüberschuss/-fehlbetrag (Zeilen 17,35, 35c und 35f)**	**-12.242,30**	**-30.200,00**	**-31.030,56**	**-830,56**	**-2.166,62**

Teilfinanzrechnung 2013

Gemeinde: 01 Stadt Heide

Hauptproduktbereich	**3**	**Soziales und Jugend**
Produktbereich	**36**	**Kinder-, Jugend- und Familienhilfe**
Produktgruppe	**367**	**Sonstige Einrichtungen der Kinder-, Jugend- und Familienhilfe**
Produkt	**36751**	**Förderung der Jugendhilfe**

Ein- und Auszahlungsarten			Ergebnis des Vorjahres	Fortgeschriebener Ansatz des Haushaltsjahres	**Ist-Ergebnis des Haushaltsjahres**	Vergleich Ansatz / Ist (Spalte 5 / Spalte 6)	übertragene Ermächtigungen
			2012	2013	**2013**	2013	2014
			in EUR	in EUR	**in EUR**	in EUR	in EUR
1	2	3	4	5	**6**	7	8
		laufende Verwaltungstätigkeit					
60	1	+ Steuern und ähnliche Abgaben	0,00	0,00	**0,00**	0,00	- - - - -
61	2	+ Zuweisungen und allgemeine Umlagen	0,00	0,00	**0,00**	0,00	- - - - -
62	3	+ Sonstige Transfereinzahlungen	0,00	0,00	**0,00**	0,00	- - - - -
63	4	+ öffentlich-rechtliche Leistungsentgelte	0,00	0,00	**0,00**	0,00	- - - - -
641 642 646	5	+ privatrechtiche Leistungsentgelte	0,00	0,00	**0,00**	0,00	- - - - -
648	6	+ Kostenerstattungen und Kostenumlagen	0,00	0,00	**0,00**	0,00	- - - - -
65	7	+ sonstige Einzahlungen	0,00	0,00	**0,00**	0,00	- - - - -
66	8	+ Zinsen und sonstige Finanzeinzahlungen	0,00	0,00	**0,00**	0,00	- - - - -
	9	**= Einzahlungen aus laufender Verwaltungstätigkeit**	**0,00**	**0,00**	**0,00**	**0,00**	**- - - - -**
70	10	- Personalauszahlungen	4.258,29	4.500,00	**4.439,80**	-60,20	0,00
71	11	- Versorgungsauszahlungen	0,00	0,00	**0,00**	0,00	0,00
72	12	- Auszahlungen für Sach- und Dienstleistungen	411,88	600,00	**697,57**	97,57	0,00
75	13	- Zinsen und sonstige Finanzauszahlungen	0,00	0,00	**0,00**	0,00	0,00
73	14	- Transferauszahlungen	11.842,72	17.500,00	**1.298,00**	-16.202,00	0,00
74	15	- sonstige Auszahlungen	100,00	200,00	**129,00**	-71,00	0,00
	16	**= Auszahlungen aus laufender Verwaltungstätigkeit (Zeilen 10 bis 15)**	**16.612,89**	**22.800,00**	**6.564,37**	**-16.235,63**	**0,00**
	17	**= Saldo aus laufender Verwaltungstätigkeit (Zeilen 9/16)**	**-16.612,89**	**-22.800,00**	**-6.564,37**	**16.235,63**	**0,00**
		Investitionstätigkeit					
681	18	+ Einzahlungen aus Zuweisungen und Zuschüssen für Investitionen und Investitionsförderungsmaßnahmen	0,00	0,00	**0,00**	0,00	- - - - -
682	19	+ Einzahlungen aus der Veräußerung von Gundstücken und Gebäude	0,00	0,00	**0,00**	0,00	- - - - -
683	20	+ Einzahlungen aus der Veräußerung von beweglichem Anlagevermögen	0,00	0,00	**0,00**	0,00	- - - - -
684	21	+ Einzahlungen aus Veräußerung von Finanzanlagen	0,00	0,00	**0,00**	0,00	- - - - -
685	22	+ Einzahlungen aus der Abwicklung von Baumaßnahmen	0,00	0,00	**0,00**	0,00	- - - - -
686	23	+ Einzahlungen aus Rückflüssen (für Investitionen und Investitionsförderungsmaßnahmen Dritter)	0,00	0,00	**0,00**	0,00	- - - - -
688	24	+ Einzahlungen aus Beiträgen u. ä. Entgelten	0,00	0,00	**0,00**	0,00	- - - - -
689	25	+ sonstige Investitionseinzahlungen	0,00	0,00	**0,00**	0,00	- - - - -
	26	**= Summe der investiven Einzahlungen**	**0,00**	**0,00**	**0,00**	**0,00**	**- - - - -**
781	27	- Auszahlungen aus Zuweisungen und Zuschüssen für Investitionen und Investitionsförderungsmaßnahmen	0,00	0,00	**0,00**	0,00	0,00
782	28	- Auszahlungen für den Erwerb von Grundstücken und Gebäuden	0,00	0,00	**0,00**	0,00	0,00

Teilfinanzrechnung 2013

Gemeinde: 01 Stadt Heide

Hauptproduktbereich	**3**	**Soziales und Jugend**
Produktbereich	**36**	**Kinder-, Jugend- und Familienhilfe**
Produktgruppe	**367**	**Sonstige Einrichtungen der Kinder-, Jugend- und Familienhilfe**
Produkt	**36751**	**Förderung der Jugendhilfe**

Ein- und Auszahlungsarten			Ergebnis des Vorjahres	Fortgeschriebener Ansatz des Haushaltsjahres	**Ist-Ergebnis des Haushaltsjahres**	Vergleich Ansatz / Ist (Spalte 5 / Spalte 6)	übertragene Ermächtigungen
			2012	2013	**2013**	2013	2014
			in EUR	in EUR	**in EUR**	in EUR	in EUR
1	2	3	4	5	**6**	7	8
783	29	- Auszahlungen für den Erwerb von beweglichem Anlagevermögen	0,00	0,00	**0,00**	0,00	0,00
784	30	- Auszahlungen für den Erwerb von Finanzanlagen	0,00	0,00	**0,00**	0,00	0,00
785	31	- Auszahlungen für Baumaßnahmen	0,00	0,00	**0,00**	0,00	0,00
786	32	- Auszahlungen für die Gewährung von Ausleihungen (für Investitionen und Investitionsförderungsmaßnahmen Dritter)	0,00	0,00	**0,00**	0,00	0,00
787	33	- Sonstige Investitionsauszahlungen	0,00	0,00	**0,00**	0,00	0,00
	34	**= Summe der investiven Auszahlungen (Zeilen 27 bis 33)**	**0,00**	**0,00**	**0,00**	**0,00**	**0,00**
	35	**= Saldo aus Investitionstätigkeit (Zeilen 26/34)**	**0,00**	**0,00**	**0,00**	**0,00**	**0,00**
	36	**= Finanzmittelüberschuss/-fehlbetrag (Zeilen 17,35, 35c und 35f)**	**-16.612,89**	**-22.800,00**	**-6.564,37**	**16.235,63**	**0,00**

Teilfinanzrechnung 2013

Gemeinde: 01 Stadt Heide

Hauptproduktbereich	**3**	**Soziales und Jugend**
Produktbereich	**36**	**Kinder-, Jugend- und Familienhilfe**
Produktgruppe	**367**	**Sonstige Einrichtungen der Kinder-, Jugend- und Familienhilfe**
Produkt	**36781**	**Bündnis für Familie / Familienbüro**

Ein- und Auszahlungsarten			Ergebnis des Vorjahres	Fortgeschriebener Ansatz des Haushaltsjahres	**Ist-Ergebnis des Haushaltsjahres**	Vergleich Ansatz / Ist (Spalte 5 / Spalte 6)	übertragene Ermächtigungen
			2012	2013	**2013**	2013	2014
			in EUR	in EUR	**in EUR**	in EUR	in EUR
1	2	3	4	5	**6**	7	8
		laufende Verwaltungstätigkeit					
60	1	+ Steuern und ähnliche Abgaben	0,00	0,00	**0,00**	0,00	- - - - -
61	2	+ Zuweisungen und allgemeine Umlagen	1.930,00	4.500,00	**703,41**	-3.796,59	- - - - -
62	3	+ Sonstige Transfereinzahlungen	0,00	0,00	**0,00**	0,00	- - - - -
63	4	+ öffentlich-rechtliche Leistungsentgelte	0,00	0,00	**0,00**	0,00	- - - - -
641 642 646	5	+ privatrechtiche Leistungsentgelte	0,00	0,00	**0,00**	0,00	- - - - -
648	6	+ Kostenerstattungen und Kostenumlagen	0,00	0,00	**0,00**	0,00	- - - - -
65	7	+ sonstige Einzahlungen	0,00	0,00	**0,00**	0,00	- - - - -
66	8	+ Zinsen und sonstige Finanzeinzahlungen	0,00	0,00	**0,00**	0,00	- - - - -
	9	**= Einzahlungen aus laufender Verwaltungstätigkeit**	**1.930,00**	**4.500,00**	**703,41**	**-3.796,59**	**- - - - -**
70	10	- Personalauszahlungen	33.187,84	61.600,00	**54.029,73**	-7.570,27	0,00
71	11	- Versorgungsauszahlungen	315,35	300,00	**433,54**	133,54	0,00
72	12	- Auszahlungen für Sach- und Dienstleistungen	0,00	0,00	**0,00**	0,00	0,00
75	13	- Zinsen und sonstige Finanzauszahlungen	0,00	0,00	**0,00**	0,00	0,00
73	14	- Transferauszahlungen	7.367,68	5.000,00	**5.913,24**	913,24	0,00
74	15	- sonstige Auszahlungen	0,00	0,00	**0,00**	0,00	0,00
	16	**= Auszahlungen aus laufender Verwaltungstätigkeit (Zeilen 10 bis 15)**	**40.870,87**	**66.900,00**	**60.376,51**	**-6.523,49**	**0,00**
	17	**= Saldo aus laufender Verwaltungstätigkeit (Zeilen 9/16)**	**-38.940,87**	**-62.400,00**	**-59.673,10**	**2.726,90**	**0,00**
		Investitionstätigkeit					
681	18	+ Einzahlungen aus Zuweisungen und Zuschüssen für Investitionen und Investitionsförderungsmaßnahmen	0,00	0,00	**0,00**	0,00	- - - - -
682	19	+ Einzahlungen aus der Veräußerung von Gundstücken und Gebäude	0,00	0,00	**0,00**	0,00	- - - - -
683	20	+ Einzahlungen aus der Veräußerung von beweglichem Anlagevermögen	0,00	0,00	**0,00**	0,00	- - - - -
684	21	+ Einzahlungen aus Veräußerung von Finanzanlagen	0,00	0,00	**0,00**	0,00	- - - - -
685	22	+ Einzahlungen aus der Abwicklung von Baumaßnahmen	0,00	0,00	**0,00**	0,00	- - - - -
686	23	+ Einzahlungen aus Rückflüssen (für Investitionen und Investitionsförderungsmaßnahmen Dritter)	0,00	0,00	**0,00**	0,00	- - - - -
688	24	+ Einzahlungen aus Beiträgen u. ä. Entgelten	0,00	0,00	**0,00**	0,00	- - - - -
689	25	+ sonstige Investitionseinzahlungen	0,00	0,00	**0,00**	0,00	- - - - -
	26	**= Summe der investiven Einzahlungen**	**0,00**	**0,00**	**0,00**	**0,00**	**- - - - -**
781	27	- Auszahlungen aus Zuweisungen und Zuschüssen für Investitionen und Investitionsförderungsmaßnahmen	0,00	0,00	**0,00**	0,00	0,00
782	28	- Auszahlungen für den Erwerb von Grundstücken und Gebäuden	0,00	0,00	**0,00**	0,00	0,00

Teilfinanzrechnung 2013

Gemeinde: 01 Stadt Heide

Hauptproduktbereich	**3**	**Soziales und Jugend**
Produktbereich	**36**	**Kinder-, Jugend- und Familienhilfe**
Produktgruppe	**367**	**Sonstige Einrichtungen der Kinder-, Jugend- und Familienhilfe**
Produkt	**36781**	**Bündnis für Familie / Familienbüro**

Ein- und Auszahlungsarten			Ergebnis des Vorjahres	Fortgeschriebener Ansatz des Haushaltsjahres	**Ist-Ergebnis des Haushaltsjahres**	Vergleich Ansatz / Ist (Spalte 5 / Spalte 6)	übertragene Ermächtigungen
			2012	2013	**2013**	2013	2014
			in EUR	in EUR	**in EUR**	in EUR	in EUR
1	2	3	4	5	**6**	7	8
783	29	- Auszahlungen für den Erwerb von beweglichem Anlagevermögen	0,00	0,00	**0,00**	0,00	0,00
784	30	- Auszahlungen für den Erwerb von Finanzanlagen	0,00	0,00	**0,00**	0,00	0,00
785	31	- Auszahlungen für Baumaßnahmen	0,00	0,00	**0,00**	0,00	0,00
786	32	- Auszahlungen für die Gewährung von Ausleihungen (für Investitionen und Investitionsförderungsmaßnahmen Dritter)	0,00	0,00	**0,00**	0,00	0,00
787	33	- Sonstige Investitionsauszahlungen	0,00	0,00	**0,00**	0,00	0,00
	34	**= Summe der investiven Auszahlungen (Zeilen 27 bis 33)**	**0,00**	**0,00**	**0,00**	**0,00**	**0,00**
	35	**= Saldo aus Investitionstätigkeit (Zeilen 26/34)**	**0,00**	**0,00**	**0,00**	**0,00**	**0,00**
	36	**= Finanzmittelüberschuss/-fehlbetrag (Zeilen 17,35, 35c und 35f)**	**-38.940,87**	**-62.400,00**	**-59.673,10**	**2.726,90**	**0,00**

Teilfinanzrechnung 2013

Gemeinde: 01 Stadt Heide

Hauptproduktbereich	**4**	**Gesundheit und Sport**
Produktbereich	**42**	**Sportförderung**
Produktgruppe	**421**	**Förderung des Sports**
Produkt	**42101**	**Förderung des Sports in Heide**

Ein- und Auszahlungsarten			Ergebnis des Vorjahres	Fortgeschriebener Ansatz des Haushaltsjahres	**Ist-Ergebnis des Haushaltsjahres**	Vergleich Ansatz / Ist (Spalte 5 / Spalte 6)	übertragene Ermächtigungen
			2012	2013	**2013**	2013	2014
			in EUR	in EUR	**in EUR**	in EUR	in EUR
1	2	3	4	5	**6**	7	8
		laufende Verwaltungstätigkeit					
60	1	+ Steuern und ähnliche Abgaben	0,00	0,00	**0,00**	0,00	- - - - -
61	2	+ Zuweisungen und allgemeine Umlagen	1.295,54	1.200,00	**1.173,54**	-26,46	- - - - -
62	3	+ Sonstige Transfereinzahlungen	0,00	0,00	**0,00**	0,00	- - - - -
63	4	+ öffentlich-rechtliche Leistungsentgelte	139.436,20	0,00	**-36.943,60**	-36.943,60	- - - - -
641 642 646	5	+ privatrechtiche Leistungsentgelte	0,00	0,00	**0,00**	0,00	- - - - -
648	6	+ Kostenerstattungen und Kostenumlagen	0,00	0,00	**0,00**	0,00	- - - - -
65	7	+ sonstige Einzahlungen	0,00	0,00	**0,00**	0,00	- - - - -
66	8	+ Zinsen und sonstige Finanzeinzahlungen	0,00	0,00	**0,00**	0,00	- - - - -
	9	**= Einzahlungen aus laufender Verwaltungstätigkeit**	**140.731,74**	**1.200,00**	**-35.770,06**	**-36.970,06**	**- - - - -**
70	10	- Personalauszahlungen	6.890,92	7.100,00	**7.200,49**	100,49	0,00
71	11	- Versorgungsauszahlungen	0,00	0,00	**0,00**	0,00	0,00
72	12	- Auszahlungen für Sach- und Dienstleistungen	13.026,98	18.200,00	**13.119,04**	-5.080,96	0,00
75	13	- Zinsen und sonstige Finanzauszahlungen	0,00	0,00	**0,00**	0,00	0,00
73	14	- Transferauszahlungen	397.789,16	407.500,00	**379.566,19**	-27.933,81	0,00
74	15	- sonstige Auszahlungen	100,00	100,00	**100,00**	0,00	0,00
	16	**= Auszahlungen aus laufender Verwaltungstätigkeit (Zeilen 10 bis 15)**	**417.807,06**	**432.900,00**	**399.985,72**	**-32.914,28**	**0,00**
	17	**= Saldo aus laufender Verwaltungstätigkeit (Zeilen 9/16)**	**-277.075,32**	**-431.700,00**	**-435.755,78**	**-4.055,78**	**0,00**
		Investitionstätigkeit					
681	18	+ Einzahlungen aus Zuweisungen und Zuschüssen für Investitionen und Investitionsförderungsmaßnahmen	0,00	0,00	**0,00**	0,00	- - - - -
682	19	+ Einzahlungen aus der Veräußerung von Gundstücken und Gebäude	0,00	0,00	**0,00**	0,00	- - - - -
683	20	+ Einzahlungen aus der Veräußerung von beweglichem Anlagevermögen	0,00	0,00	**0,00**	0,00	- - - - -
684	21	+ Einzahlungen aus Veräußerung von Finanzanlagen	0,00	0,00	**0,00**	0,00	- - - - -
685	22	+ Einzahlungen aus der Abwicklung von Baumaßnahmen	0,00	0,00	**0,00**	0,00	- - - - -
686	23	+ Einzahlungen aus Rückflüssen (für Investitionen und Investitionsförderungsmaßnahmen Dritter)	0,00	0,00	**0,00**	0,00	- - - - -
688	24	+ Einzahlungen aus Beiträgen u. ä. Entgelten	0,00	0,00	**0,00**	0,00	- - - - -
689	25	+ sonstige Investitionseinzahlungen	0,00	0,00	**0,00**	0,00	- - - - -
	26	**= Summe der investiven Einzahlungen**	**0,00**	**0,00**	**0,00**	**0,00**	**- - - - -**
781	27	- Auszahlungen aus Zuweisungen und Zuschüssen für Investitionen und Investitionsförderungsmaßnahmen	1.000,00	0,00	**0,00**	0,00	0,00
782	28	- Auszahlungen für den Erwerb von Grundstücken und Gebäuden	0,00	0,00	**0,00**	0,00	0,00

Teilfinanzrechnung 2013

Gemeinde: 01 Stadt Heide

Hauptproduktbereich	**4**	**Gesundheit und Sport**
Produktbereich	**42**	**Sportförderung**
Produktgruppe	**421**	**Förderung des Sports**
Produkt	**42101**	**Förderung des Sports in Heide**

Ein- und Auszahlungsarten			Ergebnis des Vorjahres	Fortgeschriebener Ansatz des Haushaltsjahres	**Ist-Ergebnis des Haushaltsjahres**	Vergleich Ansatz / Ist (Spalte 5 / Spalte 6)	übertragene Ermächtigungen
			2012	2013	**2013**	2013	2014
			in EUR	in EUR	**in EUR**	in EUR	in EUR
1	2	3	4	5	**6**	7	8
783	29	- Auszahlungen für den Erwerb von beweglichem Anlagevermögen	0,00	0,00	**0,00**	0,00	0,00
784	30	- Auszahlungen für den Erwerb von Finanzanlagen	0,00	0,00	**0,00**	0,00	0,00
785	31	- Auszahlungen für Baumaßnahmen	0,00	0,00	**0,00**	0,00	0,00
786	32	- Auszahlungen für die Gewährung von Ausleihungen (für Investitionen und Investitionsförderungsmaßnahmen Dritter)	0,00	0,00	**0,00**	0,00	0,00
787	33	- Sonstige Investitionsauszahlungen	0,00	0,00	**0,00**	0,00	0,00
	34	**= Summe der investiven Auszahlungen (Zeilen 27 bis 33)**	**1.000,00**	**0,00**	**0,00**	**0,00**	**0,00**
	35	**= Saldo aus Investitionstätigkeit (Zeilen 26/34)**	**-1.000,00**	**0,00**	**0,00**	**0,00**	**0,00**
	36	**= Finanzmittelüberschuss/-fehlbetrag (Zeilen 17,35, 35c und 35f)**	**-278.075,32**	**-431.700,00**	**-435.755,78**	**-4.055,78**	**0,00**

Teilfinanzrechnung 2013

Gemeinde: 01 Stadt Heide

Hauptproduktbereich	**4**	**Gesundheit und Sport**
Produktbereich	**42**	**Sportförderung**
Produktgruppe	**424**	**Sportstätten und Bäder**
Produkt	**42401**	**Stadion Meldorfer Straße**

Ein- und Auszahlungsarten			Ergebnis des Vorjahres	Fortgeschriebener Ansatz des Haushaltsjahres	**Ist-Ergebnis des Haushaltsjahres**	Vergleich Ansatz / Ist (Spalte 5 / Spalte 6)	übertragene Ermächtigungen
			2012	2013	**2013**	2013	2014
			in EUR	in EUR	**in EUR**	in EUR	in EUR
1	2	3	4	5	**6**	7	8
		laufende Verwaltungstätigkeit					
60	1	+ Steuern und ähnliche Abgaben	0,00	0,00	**0,00**	0,00	- - - - -
61	2	+ Zuweisungen und allgemeine Umlagen	0,00	0,00	**0,00**	0,00	- - - - -
62	3	+ Sonstige Transfereinzahlungen	0,00	0,00	**0,00**	0,00	- - - - -
63	4	+ öffentlich-rechtliche Leistungsentgelte	0,00	0,00	**0,00**	0,00	- - - - -
641 642 646	5	+ privatrechtiche Leistungsentgelte	0,00	0,00	**0,00**	0,00	- - - - -
648	6	+ Kostenerstattungen und Kostenumlagen	0,00	0,00	**0,00**	0,00	- - - - -
65	7	+ sonstige Einzahlungen	0,00	0,00	**0,00**	0,00	- - - - -
66	8	+ Zinsen und sonstige Finanzeinzahlungen	0,00	0,00	**0,00**	0,00	- - - - -
	9	**= Einzahlungen aus laufender Verwaltungstätigkeit**	**0,00**	**0,00**	**0,00**	**0,00**	**- - - - -**
70	10	- Personalauszahlungen	0,00	0,00	**0,00**	0,00	0,00
71	11	- Versorgungsauszahlungen	0,00	0,00	**0,00**	0,00	0,00
72	12	- Auszahlungen für Sach- und Dienstleistungen	0,00	0,00	**0,00**	0,00	0,00
75	13	- Zinsen und sonstige Finanzauszahlungen	0,00	0,00	**0,00**	0,00	0,00
73	14	- Transferauszahlungen	12.638,50	6.800,00	**0,00**	-6.800,00	0,00
74	15	- sonstige Auszahlungen	0,00	0,00	**0,00**	0,00	0,00
	16	**= Auszahlungen aus laufender Verwaltungstätigkeit (Zeilen 10 bis 15)**	**12.638,50**	**6.800,00**	**0,00**	**-6.800,00**	**0,00**
	17	**= Saldo aus laufender Verwaltungstätigkeit (Zeilen 9/16)**	**-12.638,50**	**-6.800,00**	**0,00**	**6.800,00**	**0,00**
		Investitionstätigkeit					
681	18	+ Einzahlungen aus Zuweisungen und Zuschüssen für Investitionen und Investitionsförderungsmaßnahmen	0,00	0,00	**0,00**	0,00	- - - - -
682	19	+ Einzahlungen aus der Veräußerung von Gundstücken und Gebäude	0,00	0,00	**0,00**	0,00	- - - - -
683	20	+ Einzahlungen aus der Veräußerung von beweglichem Anlagevermögen	0,00	0,00	**0,00**	0,00	- - - - -
684	21	+ Einzahlungen aus Veräußerung von Finanzanlagen	0,00	0,00	**0,00**	0,00	- - - - -
685	22	+ Einzahlungen aus der Abwicklung von Baumaßnahmen	0,00	0,00	**0,00**	0,00	- - - - -
686	23	+ Einzahlungen aus Rückflüssen (für Investitionen und Investitionsförderungsmaßnahmen Dritter)	0,00	0,00	**0,00**	0,00	- - - - -
688	24	+ Einzahlungen aus Beiträgen u. ä. Entgelten	0,00	0,00	**0,00**	0,00	- - - - -
689	25	+ sonstige Investitionseinzahlungen	0,00	0,00	**0,00**	0,00	- - - - -
	26	**= Summe der investiven Einzahlungen**	**0,00**	**0,00**	**0,00**	**0,00**	**- - - - -**
781	27	- Auszahlungen aus Zuweisungen und Zuschüssen für Investitionen und Investitionsförderungsmaßnahmen	0,00	0,00	**0,00**	0,00	0,00
782	28	- Auszahlungen für den Erwerb von Grundstücken und Gebäuden	0,00	0,00	**0,00**	0,00	0,00

Teilfinanzrechnung 2013

Gemeinde: 01 Stadt Heide

Hauptproduktbereich	**4**	**Gesundheit und Sport**
Produktbereich	**42**	**Sportförderung**
Produktgruppe	**424**	**Sportstätten und Bäder**
Produkt	**42401**	**Stadion Meldorfer Straße**

Ein- und Auszahlungsarten			Ergebnis des Vorjahres	Fortgeschriebener Ansatz des Haushaltsjahres	**Ist-Ergebnis des Haushaltsjahres**	Vergleich Ansatz / Ist (Spalte 5 / Spalte 6)	übertragene Ermächtigungen
			2012	2013	**2013**	2013	2014
			in EUR	in EUR	**in EUR**	in EUR	in EUR
1	2	3	4	5	**6**	7	8
783	29	- Auszahlungen für den Erwerb von beweglichem Anlagevermögen	0,00	0,00	**0,00**	0,00	0,00
784	30	- Auszahlungen für den Erwerb von Finanzanlagen	0,00	0,00	**0,00**	0,00	0,00
785	31	- Auszahlungen für Baumaßnahmen	0,00	0,00	**0,00**	0,00	0,00
786	32	- Auszahlungen für die Gewährung von Ausleihungen (für Investitionen und Investitionsförderungsmaßnahmen Dritter)	0,00	0,00	**0,00**	0,00	0,00
787	33	- Sonstige Investitionsauszahlungen	0,00	0,00	**0,00**	0,00	0,00
	34	**= Summe der investiven Auszahlungen (Zeilen 27 bis 33)**	**0,00**	**0,00**	**0,00**	**0,00**	**0,00**
	35	**= Saldo aus Investitionstätigkeit (Zeilen 26/34)**	**0,00**	**0,00**	**0,00**	**0,00**	**0,00**
	36	**= Finanzmittelüberschuss/-fehlbetrag (Zeilen 17,35, 35c und 35f)**	**-12.638,50**	**-6.800,00**	**0,00**	**6.800,00**	**0,00**

Teilfinanzrechnung 2013

Gemeinde: 01 Stadt Heide

Hauptproduktbereich	**4**	**Gesundheit und Sport**
Produktbereich	**42**	**Sportförderung**
Produktgruppe	**424**	**Sportstätten und Bäder**
Produkt	**42402**	**Sportplatz Süderholm**

Ein- und Auszahlungsarten			Ergebnis des Vorjahres	Fortgeschriebener Ansatz des Haushaltsjahres	**Ist-Ergebnis des Haushaltsjahres**	Vergleich Ansatz / Ist (Spalte 5 / Spalte 6)	übertragene Ermächtigungen
			2012	2013	**2013**	2013	2014
			in EUR	in EUR	**in EUR**	in EUR	in EUR
1	2	3	4	5	**6**	7	8
		laufende Verwaltungstätigkeit					
60	1	+ Steuern und ähnliche Abgaben	0,00	0,00	**0,00**	0,00	- - - - -
61	2	+ Zuweisungen und allgemeine Umlagen	0,00	0,00	**0,00**	0,00	- - - - -
62	3	+ Sonstige Transfereinzahlungen	0,00	0,00	**0,00**	0,00	- - - - -
63	4	+ öffentlich-rechtliche Leistungsentgelte	0,00	0,00	**0,00**	0,00	- - - - -
641 642 646	5	+ privatrechtiche Leistungsentgelte	0,00	0,00	**0,00**	0,00	- - - - -
648	6	+ Kostenerstattungen und Kostenumlagen	0,00	0,00	**0,00**	0,00	- - - - -
65	7	+ sonstige Einzahlungen	0,00	0,00	**0,00**	0,00	- - - - -
66	8	+ Zinsen und sonstige Finanzeinzahlungen	0,00	0,00	**0,00**	0,00	- - - - -
	9	**= Einzahlungen aus laufender Verwaltungstätigkeit**	**0,00**	**0,00**	**0,00**	**0,00**	**- - - - -**
70	10	- Personalauszahlungen	0,00	0,00	**0,00**	0,00	0,00
71	11	- Versorgungsauszahlungen	0,00	0,00	**0,00**	0,00	0,00
72	12	- Auszahlungen für Sach- und Dienstleistungen	1.353,33	6.500,00	**3.672,65**	-2.827,35	0,00
75	13	- Zinsen und sonstige Finanzauszahlungen	0,00	0,00	**0,00**	0,00	0,00
73	14	- Transferauszahlungen	0,00	0,00	**0,00**	0,00	0,00
74	15	- sonstige Auszahlungen	0,00	0,00	**0,00**	0,00	0,00
	16	**= Auszahlungen aus laufender Verwaltungstätigkeit (Zeilen 10 bis 15)**	**1.353,33**	**6.500,00**	**3.672,65**	**-2.827,35**	**0,00**
	17	**= Saldo aus laufender Verwaltungstätigkeit (Zeilen 9/16)**	**-1.353,33**	**-6.500,00**	**-3.672,65**	**2.827,35**	**0,00**
		Investitionstätigkeit					
681	18	+ Einzahlungen aus Zuweisungen und Zuschüssen für Investitionen und Investitionsförderungsmaßnahmen	0,00	0,00	**0,00**	0,00	- - - - -
682	19	+ Einzahlungen aus der Veräußerung von Gundstücken und Gebäude	0,00	0,00	**0,00**	0,00	- - - - -
683	20	+ Einzahlungen aus der Veräußerung von beweglichem Anlagevermögen	0,00	0,00	**0,00**	0,00	- - - - -
684	21	+ Einzahlungen aus Veräußerung von Finanzanlagen	0,00	0,00	**0,00**	0,00	- - - - -
685	22	+ Einzahlungen aus der Abwicklung von Baumaßnahmen	0,00	0,00	**0,00**	0,00	- - - - -
686	23	+ Einzahlungen aus Rückflüssen (für Investitionen und Investitionsförderungsmaßnahmen Dritter)	0,00	0,00	**0,00**	0,00	- - - - -
688	24	+ Einzahlungen aus Beiträgen u. ä. Entgelten	0,00	0,00	**0,00**	0,00	- - - - -
689	25	+ sonstige Investitionseinzahlungen	0,00	0,00	**0,00**	0,00	- - - - -
	26	**= Summe der investiven Einzahlungen**	**0,00**	**0,00**	**0,00**	**0,00**	**- - - - -**
781	27	- Auszahlungen aus Zuweisungen und Zuschüssen für Investitionen und Investitionsförderungsmaßnahmen	0,00	0,00	**0,00**	0,00	0,00
782	28	- Auszahlungen für den Erwerb von Grundstücken und Gebäuden	0,00	0,00	**0,00**	0,00	0,00

Teilfinanzrechnung 2013

Gemeinde: 01 Stadt Heide

Hauptproduktbereich	**4**	**Gesundheit und Sport**
Produktbereich	**42**	**Sportförderung**
Produktgruppe	**424**	**Sportstätten und Bäder**
Produkt	**42402**	**Sportplatz Süderholm**

Ein- und Auszahlungsarten			Ergebnis des Vorjahres	Fortgeschriebener Ansatz des Haushaltsjahres	**Ist-Ergebnis des Haushaltsjahres**	Vergleich Ansatz / Ist (Spalte 5 / Spalte 6)	übertragene Ermächtigungen
			2012	2013	**2013**	2013	2014
			in EUR	in EUR	**in EUR**	in EUR	in EUR
1	2	3	4	5	**6**	7	8
783	29	- Auszahlungen für den Erwerb von beweglichem Anlagevermögen	0,00	0,00	**0,00**	0,00	0,00
784	30	- Auszahlungen für den Erwerb von Finanzanlagen	0,00	0,00	**0,00**	0,00	0,00
785	31	- Auszahlungen für Baumaßnahmen	0,00	0,00	**0,00**	0,00	0,00
786	32	- Auszahlungen für die Gewährung von Ausleihungen (für Investitionen und Investitionsförderungsmaßnahmen Dritter)	0,00	0,00	**0,00**	0,00	0,00
787	33	- Sonstige Investitionsauszahlungen	0,00	0,00	**0,00**	0,00	0,00
	34	**= Summe der investiven Auszahlungen (Zeilen 27 bis 33)**	**0,00**	**0,00**	**0,00**	**0,00**	**0,00**
	35	**= Saldo aus Investitionstätigkeit (Zeilen 26/34)**	**0,00**	**0,00**	**0,00**	**0,00**	**0,00**
	36	**= Finanzmittelüberschuss/-fehlbetrag (Zeilen 17,35, 35c und 35f)**	**-1.353,33**	**-6.500,00**	**-3.672,65**	**2.827,35**	**0,00**

Teilfinanzrechnung 2013

Gemeinde: 01 Stadt Heide

Hauptproduktbereich	**5**	**Gestaltung und Umwelt**
Produktbereich	**51**	**Räumliche Planung und Entwicklung**
Produktgruppe	**511**	**Räumliche Planungs- und Entwicklungsmaßnahmen**
Produkt	**51101**	**Orts- und Regionalplanung**

Ein- und Auszahlungsarten			Ergebnis des Vorjahres	Fortgeschriebener Ansatz des Haushaltsjahres	**Ist-Ergebnis des Haushaltsjahres**	Vergleich Ansatz / Ist (Spalte 5 / Spalte 6)	übertragene Ermächtigungen
			2012	2013	**2013**	2013	2014
			in EUR	in EUR	**in EUR**	in EUR	in EUR
1	2	3	4	5	**6**	7	8
		laufende Verwaltungstätigkeit					
60	1	+ Steuern und ähnliche Abgaben	0,00	0,00	**0,00**	0,00	- - - - -
61	2	+ Zuweisungen und allgemeine Umlagen	0,00	0,00	**0,00**	0,00	- - - - -
62	3	+ Sonstige Transfereinzahlungen	0,00	0,00	**0,00**	0,00	- - - - -
63	4	+ öffentlich-rechtliche Leistungsentgelte	2.587,40	3.000,00	**3.080,45**	80,45	- - - - -
641 642 646	5	+ privatrechtiche Leistungsentgelte	0,00	500,00	**38.127,00**	37.627,00	- - - - -
648	6	+ Kostenerstattungen und Kostenumlagen	0,00	0,00	**0,00**	0,00	- - - - -
65	7	+ sonstige Einzahlungen	0,00	0,00	**0,00**	0,00	- - - - -
66	8	+ Zinsen und sonstige Finanzeinzahlungen	0,00	0,00	**0,00**	0,00	- - - - -
	9	**= Einzahlungen aus laufender Verwaltungstätigkeit**	**2.587,40**	**3.500,00**	**41.207,45**	**37.707,45**	**- - - - -**
70	10	- Personalauszahlungen	104.088,83	136.400,00	**125.147,76**	-11.252,24	0,00
71	11	- Versorgungsauszahlungen	254,49	100,00	**105,05**	5,05	0,00
72	12	- Auszahlungen für Sach- und Dienstleistungen	87,04	100,00	**0,00**	-100,00	0,00
75	13	- Zinsen und sonstige Finanzauszahlungen	0,00	0,00	**0,00**	0,00	0,00
73	14	- Transferauszahlungen	0,00	0,00	**0,00**	0,00	0,00
74	15	- sonstige Auszahlungen	36.605,76	224.500,00	**179.082,36**	-45.417,64	0,00
	16	**= Auszahlungen aus laufender Verwaltungstätigkeit (Zeilen 10 bis 15)**	**141.036,12**	**361.100,00**	**304.335,17**	**-56.764,83**	**0,00**
	17	**= Saldo aus laufender Verwaltungstätigkeit (Zeilen 9/16)**	**-138.448,72**	**-357.600,00**	**-263.127,72**	**94.472,28**	**0,00**
		Investitionstätigkeit					
681	18	+ Einzahlungen aus Zuweisungen und Zuschüssen für Investitionen und Investitionsförderungsmaßnahmen	0,00	0,00	**0,00**	0,00	- - - - -
682	19	+ Einzahlungen aus der Veräußerung von Gundstücken und Gebäude	0,00	0,00	**0,00**	0,00	- - - - -
683	20	+ Einzahlungen aus der Veräußerung von beweglichem Anlagevermögen	0,00	0,00	**0,00**	0,00	- - - - -
684	21	+ Einzahlungen aus Veräußerung von Finanzanlagen	0,00	0,00	**0,00**	0,00	- - - - -
685	22	+ Einzahlungen aus der Abwicklung von Baumaßnahmen	0,00	0,00	**0,00**	0,00	- - - - -
686	23	+ Einzahlungen aus Rückflüssen (für Investitionen und Investitionsförderungsmaßnahmen Dritter)	0,00	0,00	**0,00**	0,00	- - - - -
688	24	+ Einzahlungen aus Beiträgen u. ä. Entgelten	0,00	0,00	**0,00**	0,00	- - - - -
689	25	+ sonstige Investitionseinzahlungen	0,00	0,00	**0,00**	0,00	- - - - -
	26	**= Summe der investiven Einzahlungen**	**0,00**	**0,00**	**0,00**	**0,00**	**- - - - -**
781	27	- Auszahlungen aus Zuweisungen und Zuschüssen für Investitionen und Investitionsförderungsmaßnahmen	0,00	0,00	**0,00**	0,00	0,00
782	28	- Auszahlungen für den Erwerb von Grundstücken und Gebäuden	0,00	0,00	**0,00**	0,00	0,00

Teilfinanzrechnung 2013

Gemeinde: 01 Stadt Heide

Hauptproduktbereich	**5**	**Gestaltung und Umwelt**
Produktbereich	**51**	**Räumliche Planung und Entwicklung**
Produktgruppe	**511**	**Räumliche Planungs- und Entwicklungsmaßnahmen**
Produkt	**51101**	**Orts- und Regionalplanung**

Ein- und Auszahlungsarten			Ergebnis des Vorjahres	Fortgeschriebener Ansatz des Haushaltsjahres	**Ist-Ergebnis des Haushaltsjahres**	Vergleich Ansatz / Ist (Spalte 5 / Spalte 6)	übertragene Ermächtigungen
			2012	2013	**2013**	2013	2014
			in EUR	in EUR	**in EUR**	in EUR	in EUR
1	2	3	4	5	**6**	7	8
783	29	- Auszahlungen für den Erwerb von beweglichem Anlagevermögen	368,79	500,00	**0,00**	-500,00	0,00
784	30	- Auszahlungen für den Erwerb von Finanzanlagen	0,00	0,00	**0,00**	0,00	0,00
785	31	- Auszahlungen für Baumaßnahmen	0,00	284.500,00	**284.500,00**	0,00	0,00
786	32	- Auszahlungen für die Gewährung von Ausleihungen (für Investitionen und Investitionsförderungsmaßnahmen Dritter)	0,00	0,00	**0,00**	0,00	0,00
787	33	- Sonstige Investitionsauszahlungen	0,00	0,00	**0,00**	0,00	0,00
	34	**= Summe der investiven Auszahlungen (Zeilen 27 bis 33)**	**368,79**	**285.000,00**	**284.500,00**	**-500,00**	**0,00**
	35	**= Saldo aus Investitionstätigkeit (Zeilen 26/34)**	**-368,79**	**-285.000,00**	**-284.500,00**	**500,00**	**0,00**
	36	**= Finanzmittelüberschuss/-fehlbetrag (Zeilen 17,35, 35c und 35f)**	**-138.817,51**	**-642.600,00**	**-547.627,72**	**94.972,28**	**0,00**

Teilfinanzrechnung 2013

Gemeinde: 01 Stadt Heide

Hauptproduktbereich	**5**	**Gestaltung und Umwelt**
Produktbereich	**51**	**Räumliche Planung und Entwicklung**
Produktgruppe	**511**	**Räumliche Planungs- und Entwicklungsmaßnahmen**
Produkt	**51102**	**Bahnhofsumfeld**

Ein- und Auszahlungsarten			Ergebnis des Vorjahres	Fortgeschriebener Ansatz des Haushaltsjahres	**Ist-Ergebnis des Haushaltsjahres**	Vergleich Ansatz / Ist (Spalte 5 / Spalte 6)	übertragene Ermächtigungen
			2012	2013	**2013**	2013	2014
			in EUR	in EUR	**in EUR**	in EUR	in EUR
1	2	3	4	5	**6**	7	8
		laufende Verwaltungstätigkeit					
60	1	+ Steuern und ähnliche Abgaben	0,00	0,00	**0,00**	0,00	- - - - -
61	2	+ Zuweisungen und allgemeine Umlagen	0,00	0,00	**0,00**	0,00	- - - - -
62	3	+ Sonstige Transfereinzahlungen	0,00	0,00	**0,00**	0,00	- - - - -
63	4	+ öffentlich-rechtliche Leistungsentgelte	0,00	0,00	**0,00**	0,00	- - - - -
641 642 646	5	+ privatrechtiche Leistungsentgelte	0,00	0,00	**0,00**	0,00	- - - - -
648	6	+ Kostenerstattungen und Kostenumlagen	0,00	0,00	**0,00**	0,00	- - - - -
65	7	+ sonstige Einzahlungen	0,00	0,00	**0,00**	0,00	- - - - -
66	8	+ Zinsen und sonstige Finanzeinzahlungen	0,00	0,00	**0,00**	0,00	- - - - -
	9	**= Einzahlungen aus laufender Verwaltungstätigkeit**	**0,00**	**0,00**	**0,00**	**0,00**	**- - - - -**
70	10	- Personalauszahlungen	54.770,27	0,00	**0,00**	0,00	0,00
71	11	- Versorgungsauszahlungen	0,00	0,00	**0,00**	0,00	0,00
72	12	- Auszahlungen für Sach- und Dienstleistungen	0,00	0,00	**0,00**	0,00	0,00
75	13	- Zinsen und sonstige Finanzauszahlungen	0,00	0,00	**0,00**	0,00	0,00
73	14	- Transferauszahlungen	0,00	0,00	**0,00**	0,00	0,00
74	15	- sonstige Auszahlungen	12.098,00	0,00	**33.862,44**	33.862,44	0,00
	16	**= Auszahlungen aus laufender Verwaltungstätigkeit (Zeilen 10 bis 15)**	**66.868,27**	**0,00**	**33.862,44**	**33.862,44**	**0,00**
	17	**= Saldo aus laufender Verwaltungstätigkeit (Zeilen 9/16)**	**-66.868,27**	**0,00**	**-33.862,44**	**-33.862,44**	**0,00**
		Investitionstätigkeit					
681	18	+ Einzahlungen aus Zuweisungen und Zuschüssen für Investitionen und Investitionsförderungsmaßnahmen	671.100,00	0,00	**0,00**	0,00	- - - - -
682	19	+ Einzahlungen aus der Veräußerung von Gundstücken und Gebäude	0,00	0,00	**0,00**	0,00	- - - - -
683	20	+ Einzahlungen aus der Veräußerung von beweglichem Anlagevermögen	0,00	0,00	**0,00**	0,00	- - - - -
684	21	+ Einzahlungen aus Veräußerung von Finanzanlagen	0,00	0,00	**0,00**	0,00	- - - - -
685	22	+ Einzahlungen aus der Abwicklung von Baumaßnahmen	0,00	0,00	**0,00**	0,00	- - - - -
686	23	+ Einzahlungen aus Rückflüssen (für Investitionen und Investitionsförderungsmaßnahmen Dritter)	0,00	0,00	**0,00**	0,00	- - - - -
688	24	+ Einzahlungen aus Beiträgen u. ä. Entgelten	0,00	0,00	**0,00**	0,00	- - - - -
689	25	+ sonstige Investitionseinzahlungen	0,00	0,00	**0,00**	0,00	- - - - -
	26	**= Summe der investiven Einzahlungen**	**671.100,00**	**0,00**	**0,00**	**0,00**	**- - - - -**
781	27	- Auszahlungen aus Zuweisungen und Zuschüssen für Investitionen und Investitionsförderungsmaßnahmen	0,00	0,00	**0,00**	0,00	0,00
782	28	- Auszahlungen für den Erwerb von Grundstücken und Gebäuden	0,00	0,00	**0,00**	0,00	0,00

Teilfinanzrechnung 2013

Gemeinde: 01 Stadt Heide

Hauptproduktbereich	**5**	**Gestaltung und Umwelt**
Produktbereich	**51**	**Räumliche Planung und Entwicklung**
Produktgruppe	**511**	**Räumliche Planungs- und Entwicklungsmaßnahmen**
Produkt	**51102**	**Bahnhofsumfeld**

Ein- und Auszahlungsarten			Ergebnis des Vorjahres	Fortgeschriebener Ansatz des Haushaltsjahres	**Ist-Ergebnis des Haushaltsjahres**	Vergleich Ansatz / Ist (Spalte 5 / Spalte 6)	übertragene Ermächtigungen
			2012	2013	**2013**	2013	2014
			in EUR	in EUR	**in EUR**	in EUR	in EUR
1	2	3	4	5	**6**	7	8
783	29	- Auszahlungen für den Erwerb von beweglichem Anlagevermögen	0,00	0,00	**0,00**	0,00	0,00
784	30	- Auszahlungen für den Erwerb von Finanzanlagen	0,00	0,00	**0,00**	0,00	0,00
785	31	- Auszahlungen für Baumaßnahmen	1.060.667,55	0,00	**24.662,29**	24.662,29	0,00
786	32	- Auszahlungen für die Gewährung von Ausleihungen (für Investitionen und Investitionsförderungsmaßnahmen Dritter)	0,00	0,00	**0,00**	0,00	0,00
787	33	- Sonstige Investitionsauszahlungen	0,00	0,00	**0,00**	0,00	0,00
	34	**= Summe der investiven Auszahlungen (Zeilen 27 bis 33)**	**1.060.667,55**	**0,00**	**24.662,29**	**24.662,29**	**0,00**
	35	**= Saldo aus Investitionstätigkeit (Zeilen 26/34)**	**-389.567,55**	**0,00**	**-24.662,29**	**-24.662,29**	**0,00**
	36	**= Finanzmittelüberschuss/-fehlbetrag (Zeilen 17,35, 35c und 35f)**	**-456.435,82**	**0,00**	**-58.524,73**	**-58.524,73**	**0,00**

Teilfinanzrechnung 2013

Gemeinde: 01 Stadt Heide

Hauptproduktbereich	**5**	**Gestaltung und Umwelt**
Produktbereich	**52**	**Bauen und Wohnen**
Produktgruppe	**521**	**Bau- und Grundstücksordnung**
Produkt	**52101**	**Bauordnung**

Ein- und Auszahlungsarten			Ergebnis des Vorjahres	Fortgeschriebener Ansatz des Haushaltsjahres	**Ist-Ergebnis des Haushaltsjahres**	Vergleich Ansatz / Ist (Spalte 5 / Spalte 6)	übertragene Ermächtigungen
			2012	2013	**2013**	2013	2014
			in EUR	in EUR	**in EUR**	in EUR	in EUR
1	2	3	4	5	**6**	7	8
		laufende Verwaltungstätigkeit					
60	1	+ Steuern und ähnliche Abgaben	0,00	0,00	**0,00**	0,00	- - - - -
61	2	+ Zuweisungen und allgemeine Umlagen	0,00	0,00	**0,00**	0,00	- - - - -
62	3	+ Sonstige Transfereinzahlungen	0,00	0,00	**0,00**	0,00	- - - - -
63	4	+ öffentlich-rechtliche Leistungsentgelte	53.003,57	53.700,00	**145.748,51**	92.048,51	- - - - -
641 642 646	5	+ privatrechtiche Leistungsentgelte	0,00	100,00	**0,00**	-100,00	- - - - -
648	6	+ Kostenerstattungen und Kostenumlagen	0,00	0,00	**0,00**	0,00	- - - - -
65	7	+ sonstige Einzahlungen	0,00	300,00	**0,00**	-300,00	- - - - -
66	8	+ Zinsen und sonstige Finanzeinzahlungen	0,00	0,00	**0,00**	0,00	- - - - -
	9	**= Einzahlungen aus laufender Verwaltungstätigkeit**	**53.003,57**	**54.100,00**	**145.748,51**	**91.648,51**	**- - - - -**
70	10	- Personalauszahlungen	110.226,89	100.100,00	**98.680,13**	-1.419,87	0,00
71	11	- Versorgungsauszahlungen	0,00	0,00	**0,00**	0,00	0,00
72	12	- Auszahlungen für Sach- und Dienstleistungen	0,00	100,00	**10,00**	-90,00	0,00
75	13	- Zinsen und sonstige Finanzauszahlungen	0,00	0,00	**0,00**	0,00	0,00
73	14	- Transferauszahlungen	0,00	0,00	**0,00**	0,00	0,00
74	15	- sonstige Auszahlungen	830,74	4.600,00	**4.099,33**	-500,67	0,00
	16	**= Auszahlungen aus laufender Verwaltungstätigkeit (Zeilen 10 bis 15)**	**111.057,63**	**104.800,00**	**102.789,46**	**-2.010,54**	**0,00**
	17	**= Saldo aus laufender Verwaltungstätigkeit (Zeilen 9/16)**	**-58.054,06**	**-50.700,00**	**42.959,05**	**93.659,05**	**0,00**
		Investitionstätigkeit					
681	18	+ Einzahlungen aus Zuweisungen und Zuschüssen für Investitionen und Investitionsförderungsmaßnahmen	0,00	0,00	**0,00**	0,00	- - - - -
682	19	+ Einzahlungen aus der Veräußerung von Gundstücken und Gebäude	0,00	0,00	**0,00**	0,00	- - - - -
683	20	+ Einzahlungen aus der Veräußerung von beweglichem Anlagevermögen	0,00	0,00	**0,00**	0,00	- - - - -
684	21	+ Einzahlungen aus Veräußerung von Finanzanlagen	0,00	0,00	**0,00**	0,00	- - - - -
685	22	+ Einzahlungen aus der Abwicklung von Baumaßnahmen	0,00	0,00	**0,00**	0,00	- - - - -
686	23	+ Einzahlungen aus Rückflüssen (für Investitionen und Investitionsförderungsmaßnahmen Dritter)	0,00	0,00	**0,00**	0,00	- - - - -
688	24	+ Einzahlungen aus Beiträgen u. ä. Entgelten	0,00	0,00	**0,00**	0,00	- - - - -
689	25	+ sonstige Investitionseinzahlungen	0,00	0,00	**0,00**	0,00	- - - - -
	26	**= Summe der investiven Einzahlungen**	**0,00**	**0,00**	**0,00**	**0,00**	**- - - - -**
781	27	- Auszahlungen aus Zuweisungen und Zuschüssen für Investitionen und Investitionsförderungsmaßnahmen	0,00	0,00	**0,00**	0,00	0,00
782	28	- Auszahlungen für den Erwerb von Grundstücken und Gebäuden	0,00	0,00	**0,00**	0,00	0,00

Teilfinanzrechnung 2013

Gemeinde: 01 Stadt Heide

Hauptproduktbereich	**5**	**Gestaltung und Umwelt**
Produktbereich	**52**	**Bauen und Wohnen**
Produktgruppe	**521**	**Bau- und Grundstücksordnung**
Produkt	**52101**	**Bauordnung**

Ein- und Auszahlungsarten			Ergebnis des Vorjahres	Fortgeschriebener Ansatz des Haushaltsjahres	**Ist-Ergebnis des Haushaltsjahres**	Vergleich Ansatz / Ist (Spalte 5 / Spalte 6)	übertragene Ermächtigungen
			2012	2013	**2013**	2013	2014
			in EUR	in EUR	**in EUR**	in EUR	in EUR
1	2	3	4	5	**6**	7	8
783	29	- Auszahlungen für den Erwerb von beweglichem Anlagevermögen	0,00	500,00	**338,24**	-161,76	0,00
784	30	- Auszahlungen für den Erwerb von Finanzanlagen	0,00	0,00	**0,00**	0,00	0,00
785	31	- Auszahlungen für Baumaßnahmen	0,00	0,00	**0,00**	0,00	0,00
786	32	- Auszahlungen für die Gewährung von Ausleihungen (für Investitionen und Investitionsförderungsmaßnahmen Dritter)	0,00	0,00	**0,00**	0,00	0,00
787	33	- Sonstige Investitionsauszahlungen	0,00	0,00	**0,00**	0,00	0,00
	34	**= Summe der investiven Auszahlungen (Zeilen 27 bis 33)**	**0,00**	**500,00**	**338,24**	**-161,76**	**0,00**
	35	**= Saldo aus Investitionstätigkeit (Zeilen 26/34)**	**0,00**	**-500,00**	**-338,24**	**161,76**	**0,00**
	36	**= Finanzmittelüberschuss/-fehlbetrag (Zeilen 17,35, 35c und 35f)**	**-58.054,06**	**-51.200,00**	**42.620,81**	**93.820,81**	**0,00**

Teilfinanzrechnung 2013

Gemeinde: 01 Stadt Heide

Hauptproduktbereich	**5**	**Gestaltung und Umwelt**
Produktbereich	**52**	**Bauen und Wohnen**
Produktgruppe	**522**	**Wohnbauförderung**
Produkt	**52201**	**Städt. Wohnbauförderung**

Ein- und Auszahlungsarten			Ergebnis des Vorjahres	Fortgeschriebener Ansatz des Haushaltsjahres	**Ist-Ergebnis des Haushaltsjahres**	Vergleich Ansatz / Ist (Spalte 5 / Spalte 6)	übertragene Ermächtigungen
			2012	2013	**2013**	2013	2014
			in EUR	in EUR	**in EUR**	in EUR	in EUR
1	2	3	4	5	**6**	7	8
		laufende Verwaltungstätigkeit					
60	1	+ Steuern und ähnliche Abgaben	0,00	0,00	**0,00**	0,00	- - - - -
61	2	+ Zuweisungen und allgemeine Umlagen	0,00	0,00	**0,00**	0,00	- - - - -
62	3	+ Sonstige Transfereinzahlungen	0,00	0,00	**0,00**	0,00	- - - - -
63	4	+ öffentlich-rechtliche Leistungsentgelte	0,00	0,00	**0,00**	0,00	- - - - -
641 642 646	5	+ privatrechtiche Leistungsentgelte	0,00	0,00	**0,00**	0,00	- - - - -
648	6	+ Kostenerstattungen und Kostenumlagen	3.930,82	4.000,00	**3.815,53**	-184,47	- - - - -
65	7	+ sonstige Einzahlungen	0,00	0,00	**0,00**	0,00	- - - - -
66	8	+ Zinsen und sonstige Finanzeinzahlungen	257,93	200,00	**238,54**	38,54	- - - - -
	9	**= Einzahlungen aus laufender Verwaltungstätigkeit**	**4.188,75**	**4.200,00**	**4.054,07**	**-145,93**	**- - - - -**
70	10	- Personalauszahlungen	149,71	300,00	**129,09**	-170,91	0,00
71	11	- Versorgungsauszahlungen	1,83	100,00	**2,40**	-97,60	0,00
72	12	- Auszahlungen für Sach- und Dienstleistungen	0,00	0,00	**0,00**	0,00	0,00
75	13	- Zinsen und sonstige Finanzauszahlungen	0,00	0,00	**0,00**	0,00	0,00
73	14	- Transferauszahlungen	0,00	0,00	**0,00**	0,00	0,00
74	15	- sonstige Auszahlungen	0,00	0,00	**0,00**	0,00	0,00
	16	**= Auszahlungen aus laufender Verwaltungstätigkeit (Zeilen 10 bis 15)**	**151,54**	**400,00**	**131,49**	**-268,51**	**0,00**
	17	**= Saldo aus laufender Verwaltungstätigkeit (Zeilen 9/16)**	**4.037,21**	**3.800,00**	**3.922,58**	**122,58**	**0,00**
		Investitionstätigkeit					
681	18	+ Einzahlungen aus Zuweisungen und Zuschüssen für Investitionen und Investitionsförderungsmaßnahmen	0,00	0,00	**0,00**	0,00	- - - - -
682	19	+ Einzahlungen aus der Veräußerung von Gundstücken und Gebäude	0,00	0,00	**0,00**	0,00	- - - - -
683	20	+ Einzahlungen aus der Veräußerung von beweglichem Anlagevermögen	0,00	0,00	**0,00**	0,00	- - - - -
684	21	+ Einzahlungen aus Veräußerung von Finanzanlagen	0,00	0,00	**0,00**	0,00	- - - - -
685	22	+ Einzahlungen aus der Abwicklung von Baumaßnahmen	0,00	0,00	**0,00**	0,00	- - - - -
686	23	+ Einzahlungen aus Rückflüssen (für Investitionen und Investitionsförderungsmaßnahmen Dritter)	26.332,97	26.500,00	**26.515,90**	15,90	- - - - -
688	24	+ Einzahlungen aus Beiträgen u. ä. Entgelten	0,00	0,00	**0,00**	0,00	- - - - -
689	25	+ sonstige Investitionseinzahlungen	0,00	0,00	**0,00**	0,00	- - - - -
	26	**= Summe der investiven Einzahlungen**	**26.332,97**	**26.500,00**	**26.515,90**	**15,90**	**- - - - -**
781	27	- Auszahlungen aus Zuweisungen und Zuschüssen für Investitionen und Investitionsförderungsmaßnahmen	0,00	0,00	**0,00**	0,00	0,00
782	28	- Auszahlungen für den Erwerb von Grundstücken und Gebäuden	0,00	0,00	**0,00**	0,00	0,00

Teilfinanzrechnung 2013

Gemeinde: 01 Stadt Heide

Hauptproduktbereich	**5**	**Gestaltung und Umwelt**
Produktbereich	**52**	**Bauen und Wohnen**
Produktgruppe	**522**	**Wohnbauförderung**
Produkt	**52201**	**Städt. Wohnbauförderung**

Ein- und Auszahlungsarten			Ergebnis des Vorjahres	Fortgeschriebener Ansatz des Haushaltsjahres	**Ist-Ergebnis des Haushaltsjahres**	Vergleich Ansatz / Ist (Spalte 5 / Spalte 6)	übertragene Ermächtigungen
			2012	2013	**2013**	2013	2014
			in EUR	in EUR	**in EUR**	in EUR	in EUR
1	2	3	4	5	**6**	7	8
783	29	- Auszahlungen für den Erwerb von beweglichem Anlagevermögen	0,00	0,00	**0,00**	0,00	0,00
784	30	- Auszahlungen für den Erwerb von Finanzanlagen	0,00	0,00	**0,00**	0,00	0,00
785	31	- Auszahlungen für Baumaßnahmen	0,00	0,00	**0,00**	0,00	0,00
786	32	- Auszahlungen für die Gewährung von Ausleihungen (für Investitionen und Investitionsförderungsmaßnahmen Dritter)	0,00	0,00	**0,00**	0,00	0,00
787	33	- Sonstige Investitionsauszahlungen	0,00	0,00	**0,00**	0,00	0,00
	34	**= Summe der investiven Auszahlungen (Zeilen 27 bis 33)**	**0,00**	**0,00**	**0,00**	**0,00**	**0,00**
	35	**= Saldo aus Investitionstätigkeit (Zeilen 26/34)**	**26.332,97**	**26.500,00**	**26.515,90**	**15,90**	**0,00**
	36	**= Finanzmittelüberschuss/-fehlbetrag (Zeilen 17,35, 35c und 35f)**	**30.370,18**	**30.300,00**	**30.438,48**	**138,48**	**0,00**

Teilfinanzrechnung 2013

Gemeinde: 01 Stadt Heide

Hauptproduktbereich	**5**	**Gestaltung und Umwelt**
Produktbereich	**52**	**Bauen und Wohnen**
Produktgruppe	**523**	**Denkmalschutz- und pflege**
Produkt	**52301**	**Maßnahmen zum Denkmalschutz und zur -pflege**

Ein- und Auszahlungsarten			Ergebnis des Vorjahres	Fortgeschriebener Ansatz des Haushaltsjahres	**Ist-Ergebnis des Haushaltsjahres**	Vergleich Ansatz / Ist (Spalte 5 / Spalte 6)	übertragene Ermächtigungen
			2012	2013	**2013**	2013	2014
			in EUR	in EUR	**in EUR**	in EUR	in EUR
1	2	3	4	5	**6**	7	8
		laufende Verwaltungstätigkeit					
60	1	+ Steuern und ähnliche Abgaben	0,00	0,00	**0,00**	0,00	- - - - -
61	2	+ Zuweisungen und allgemeine Umlagen	0,00	0,00	**0,00**	0,00	- - - - -
62	3	+ Sonstige Transfereinzahlungen	0,00	0,00	**0,00**	0,00	- - - - -
63	4	+ öffentlich-rechtliche Leistungsentgelte	0,00	0,00	**0,00**	0,00	- - - - -
641 642 646	5	+ privatrechtiche Leistungsentgelte	0,00	0,00	**0,00**	0,00	- - - - -
648	6	+ Kostenerstattungen und Kostenumlagen	645,00	600,00	**645,00**	45,00	- - - - -
65	7	+ sonstige Einzahlungen	0,00	0,00	**0,00**	0,00	- - - - -
66	8	+ Zinsen und sonstige Finanzeinzahlungen	0,00	0,00	**0,00**	0,00	- - - - -
	9	**= Einzahlungen aus laufender Verwaltungstätigkeit**	**645,00**	**600,00**	**645,00**	**45,00**	**- - - - -**
70	10	- Personalauszahlungen	9.487,48	8.600,00	**8.616,00**	16,00	0,00
71	11	- Versorgungsauszahlungen	0,00	0,00	**0,00**	0,00	0,00
72	12	- Auszahlungen für Sach- und Dienstleistungen	1.110,79	3.900,00	**2.291,01**	-1.608,99	0,00
75	13	- Zinsen und sonstige Finanzauszahlungen	0,00	0,00	**0,00**	0,00	0,00
73	14	- Transferauszahlungen	0,00	0,00	**0,00**	0,00	0,00
74	15	- sonstige Auszahlungen	0,00	0,00	**0,00**	0,00	0,00
	16	**= Auszahlungen aus laufender Verwaltungstätigkeit (Zeilen 10 bis 15)**	**10.598,27**	**12.500,00**	**10.907,01**	**-1.592,99**	**0,00**
	17	**= Saldo aus laufender Verwaltungstätigkeit (Zeilen 9/16)**	**-9.953,27**	**-11.900,00**	**-10.262,01**	**1.637,99**	**0,00**
		Investitionstätigkeit					
681	18	+ Einzahlungen aus Zuweisungen und Zuschüssen für Investitionen und Investitionsförderungsmaßnahmen	0,00	0,00	**0,00**	0,00	- - - - -
682	19	+ Einzahlungen aus der Veräußerung von Gundstücken und Gebäude	0,00	0,00	**0,00**	0,00	- - - - -
683	20	+ Einzahlungen aus der Veräußerung von beweglichem Anlagevermögen	0,00	0,00	**0,00**	0,00	- - - - -
684	21	+ Einzahlungen aus Veräußerung von Finanzanlagen	0,00	0,00	**0,00**	0,00	- - - - -
685	22	+ Einzahlungen aus der Abwicklung von Baumaßnahmen	0,00	0,00	**0,00**	0,00	- - - - -
686	23	+ Einzahlungen aus Rückflüssen (für Investitionen und Investitionsförderungsmaßnahmen Dritter)	0,00	0,00	**0,00**	0,00	- - - - -
688	24	+ Einzahlungen aus Beiträgen u. ä. Entgelten	0,00	0,00	**0,00**	0,00	- - - - -
689	25	+ sonstige Investitionseinzahlungen	0,00	0,00	**0,00**	0,00	- - - - -
	26	**= Summe der investiven Einzahlungen**	**0,00**	**0,00**	**0,00**	**0,00**	**- - - - -**
781	27	- Auszahlungen aus Zuweisungen und Zuschüssen für Investitionen und Investitionsförderungsmaßnahmen	0,00	0,00	**0,00**	0,00	0,00
782	28	- Auszahlungen für den Erwerb von Grundstücken und Gebäuden	0,00	0,00	**0,00**	0,00	0,00

Teilfinanzrechnung 2013

Gemeinde: 01 Stadt Heide

Hauptproduktbereich	**5**	**Gestaltung und Umwelt**
Produktbereich	**52**	**Bauen und Wohnen**
Produktgruppe	**523**	**Denkmalschutz- und pflege**
Produkt	**52301**	**Maßnahmen zum Denkmalschutz und zur -pflege**

Ein- und Auszahlungsarten			Ergebnis des Vorjahres	Fortgeschriebener Ansatz des Haushaltsjahres	**Ist-Ergebnis des Haushaltsjahres**	Vergleich Ansatz / Ist (Spalte 5 / Spalte 6)	übertragene Ermächtigungen
			2012	2013	**2013**	2013	2014
			in EUR	in EUR	**in EUR**	in EUR	in EUR
1	2	3	4	5	**6**	7	8
783	29	- Auszahlungen für den Erwerb von beweglichem Anlagevermögen	0,00	0,00	**0,00**	0,00	0,00
784	30	- Auszahlungen für den Erwerb von Finanzanlagen	0,00	0,00	**0,00**	0,00	0,00
785	31	- Auszahlungen für Baumaßnahmen	0,00	0,00	**0,00**	0,00	0,00
786	32	- Auszahlungen für die Gewährung von Ausleihungen (für Investitionen und Investitionsförderungsmaßnahmen Dritter)	0,00	0,00	**0,00**	0,00	0,00
787	33	- Sonstige Investitionsauszahlungen	0,00	0,00	**0,00**	0,00	0,00
	34	**= Summe der investiven Auszahlungen (Zeilen 27 bis 33)**	**0,00**	**0,00**	**0,00**	**0,00**	**0,00**
	35	**= Saldo aus Investitionstätigkeit (Zeilen 26/34)**	**0,00**	**0,00**	**0,00**	**0,00**	**0,00**
	36	**= Finanzmittelüberschuss/-fehlbetrag (Zeilen 17,35, 35c und 35f)**	**-9.953,27**	**-11.900,00**	**-10.262,01**	**1.637,99**	**0,00**

Teilfinanzrechnung 2013

Gemeinde: 01 Stadt Heide

Hauptproduktbereich	**5**	**Gestaltung und Umwelt**
Produktbereich	**53**	**Ver- und Entsorgung**
Produktgruppe	**538**	**Abwasserbeseitigung**
Produkt	**53801**	**Beseitigung städt. Abwässer**

Ein- und Auszahlungsarten			Ergebnis des Vorjahres	Fortgeschriebener Ansatz des Haushaltsjahres	**Ist-Ergebnis des Haushaltsjahres**	Vergleich Ansatz / Ist (Spalte 5 / Spalte 6)	übertragene Ermächtigungen
			2012	2013	**2013**	2013	2014
			in EUR	in EUR	**in EUR**	in EUR	in EUR
1	2	3	4	5	**6**	7	8
		laufende Verwaltungstätigkeit					
60	1	+ Steuern und ähnliche Abgaben	0,00	0,00	**0,00**	0,00	- - - - -
61	2	+ Zuweisungen und allgemeine Umlagen	0,00	0,00	**0,00**	0,00	- - - - -
62	3	+ Sonstige Transfereinzahlungen	0,00	0,00	**0,00**	0,00	- - - - -
63	4	+ öffentlich-rechtliche Leistungsentgelte	0,00	0,00	**0,00**	0,00	- - - - -
641 642 646	5	+ privatrechtiche Leistungsentgelte	214,54	200,00	**125,55**	-74,45	- - - - -
648	6	+ Kostenerstattungen und Kostenumlagen	0,00	0,00	**0,00**	0,00	- - - - -
65	7	+ sonstige Einzahlungen	0,00	0,00	**0,00**	0,00	- - - - -
66	8	+ Zinsen und sonstige Finanzeinzahlungen	0,00	0,00	**0,00**	0,00	- - - - -
	9	**= Einzahlungen aus laufender Verwaltungstätigkeit**	**214,54**	**200,00**	**125,55**	**-74,45**	**- - - - -**
70	10	- Personalauszahlungen	5.971,20	5.700,00	**5.237,92**	-462,08	0,00
71	11	- Versorgungsauszahlungen	0,00	0,00	**0,00**	0,00	0,00
72	12	- Auszahlungen für Sach- und Dienstleistungen	10.658,83	18.800,00	**15.785,31**	-3.014,69	0,00
75	13	- Zinsen und sonstige Finanzauszahlungen	0,00	0,00	**0,00**	0,00	0,00
73	14	- Transferauszahlungen	0,00	0,00	**0,00**	0,00	0,00
74	15	- sonstige Auszahlungen	0,00	0,00	**0,00**	0,00	0,00
	16	**= Auszahlungen aus laufender Verwaltungstätigkeit (Zeilen 10 bis 15)**	**16.630,03**	**24.500,00**	**21.023,23**	**-3.476,77**	**0,00**
	17	**= Saldo aus laufender Verwaltungstätigkeit (Zeilen 9/16)**	**-16.415,49**	**-24.300,00**	**-20.897,68**	**3.402,32**	**0,00**
		Investitionstätigkeit					
681	18	+ Einzahlungen aus Zuweisungen und Zuschüssen für Investitionen und Investitionsförderungsmaßnahmen	0,00	0,00	**0,00**	0,00	- - - - -
682	19	+ Einzahlungen aus der Veräußerung von Gundstücken und Gebäude	0,00	0,00	**0,00**	0,00	- - - - -
683	20	+ Einzahlungen aus der Veräußerung von beweglichem Anlagevermögen	0,00	0,00	**0,00**	0,00	- - - - -
684	21	+ Einzahlungen aus Veräußerung von Finanzanlagen	0,00	0,00	**0,00**	0,00	- - - - -
685	22	+ Einzahlungen aus der Abwicklung von Baumaßnahmen	0,00	0,00	**0,00**	0,00	- - - - -
686	23	+ Einzahlungen aus Rückflüssen (für Investitionen und Investitionsförderungsmaßnahmen Dritter)	0,00	0,00	**0,00**	0,00	- - - - -
688	24	+ Einzahlungen aus Beiträgen u. ä. Entgelten	0,00	0,00	**0,00**	0,00	- - - - -
689	25	+ sonstige Investitionseinzahlungen	0,00	0,00	**0,00**	0,00	- - - - -
	26	**= Summe der investiven Einzahlungen**	**0,00**	**0,00**	**0,00**	**0,00**	**- - - - -**
781	27	- Auszahlungen aus Zuweisungen und Zuschüssen für Investitionen und Investitionsförderungsmaßnahmen	0,00	0,00	**0,00**	0,00	0,00
782	28	- Auszahlungen für den Erwerb von Grundstücken und Gebäuden	0,00	0,00	**0,00**	0,00	0,00

Teilfinanzrechnung 2013

Gemeinde: 01 Stadt Heide

Hauptproduktbereich	**5**	**Gestaltung und Umwelt**
Produktbereich	**53**	**Ver- und Entsorgung**
Produktgruppe	**538**	**Abwasserbeseitigung**
Produkt	**53801**	**Beseitigung städt. Abwässer**

Ein- und Auszahlungsarten			Ergebnis des Vorjahres	Fortgeschriebener Ansatz des Haushaltsjahres	**Ist-Ergebnis des Haushaltsjahres**	Vergleich Ansatz / Ist (Spalte 5 / Spalte 6)	übertragene Ermächtigungen
			2012	2013	**2013**	2013	2014
			in EUR	in EUR	**in EUR**	in EUR	in EUR
1	2	3	4	5	**6**	7	8
783	29	- Auszahlungen für den Erwerb von beweglichem Anlagevermögen	699,99	0,00	**0,00**	0,00	0,00
784	30	- Auszahlungen für den Erwerb von Finanzanlagen	0,00	0,00	**0,00**	0,00	0,00
785	31	- Auszahlungen für Baumaßnahmen	0,00	0,00	**0,00**	0,00	0,00
786	32	- Auszahlungen für die Gewährung von Ausleihungen (für Investitionen und Investitionsförderungsmaßnahmen Dritter)	0,00	0,00	**0,00**	0,00	0,00
787	33	- Sonstige Investitionsauszahlungen	0,00	0,00	**0,00**	0,00	0,00
	34	**= Summe der investiven Auszahlungen (Zeilen 27 bis 33)**	**699,99**	**0,00**	**0,00**	**0,00**	**0,00**
	35	**= Saldo aus Investitionstätigkeit (Zeilen 26/34)**	**-699,99**	**0,00**	**0,00**	**0,00**	**0,00**
	36	**= Finanzmittelüberschuss/-fehlbetrag (Zeilen 17,35, 35c und 35f)**	**-17.115,48**	**-24.300,00**	**-20.897,68**	**3.402,32**	**0,00**

Teilfinanzrechnung 2013

Gemeinde: 01 Stadt Heide

Hauptproduktbereich	**5**	**Gestaltung und Umwelt**
Produktbereich	**53**	**Ver- und Entsorgung**
Produktgruppe	**538**	**Abwasserbeseitigung**
Produkt	**53802**	**Straßenentwässerung**

Ein- und Auszahlungsarten			Ergebnis des Vorjahres	Fortgeschriebener Ansatz des Haushaltsjahres	**Ist-Ergebnis des Haushaltsjahres**	Vergleich Ansatz / Ist (Spalte 5 / Spalte 6)	übertragene Ermächtigungen
			2012	2013	**2013**	2013	2014
			in EUR	in EUR	**in EUR**	in EUR	in EUR
1	2	3	4	5	**6**	7	8
		laufende Verwaltungstätigkeit					
60	1	+ Steuern und ähnliche Abgaben	0,00	0,00	**0,00**	0,00	- - - - -
61	2	+ Zuweisungen und allgemeine Umlagen	0,00	0,00	**0,00**	0,00	- - - - -
62	3	+ Sonstige Transfereinzahlungen	0,00	0,00	**0,00**	0,00	- - - - -
63	4	+ öffentlich-rechtliche Leistungsentgelte	0,00	0,00	**0,00**	0,00	- - - - -
641 642 646	5	+ privatrechtiche Leistungsentgelte	0,00	0,00	**0,00**	0,00	- - - - -
648	6	+ Kostenerstattungen und Kostenumlagen	0,00	0,00	**0,00**	0,00	- - - - -
65	7	+ sonstige Einzahlungen	0,00	0,00	**0,00**	0,00	- - - - -
66	8	+ Zinsen und sonstige Finanzeinzahlungen	0,00	0,00	**0,00**	0,00	- - - - -
	9	**= Einzahlungen aus laufender Verwaltungstätigkeit**	**0,00**	**0,00**	**0,00**	**0,00**	**- - - - -**
70	10	- Personalauszahlungen	20.577,15	17.900,00	**18.550,57**	650,57	0,00
71	11	- Versorgungsauszahlungen	0,00	0,00	**0,00**	0,00	0,00
72	12	- Auszahlungen für Sach- und Dienstleistungen	0,00	0,00	**0,00**	0,00	0,00
75	13	- Zinsen und sonstige Finanzauszahlungen	0,00	0,00	**0,00**	0,00	0,00
73	14	- Transferauszahlungen	61.909,57	5.000,00	**7.723,46**	2.723,46	0,00
74	15	- sonstige Auszahlungen	0,00	0,00	**0,00**	0,00	0,00
	16	**= Auszahlungen aus laufender Verwaltungstätigkeit (Zeilen 10 bis 15)**	**82.486,72**	**22.900,00**	**26.274,03**	**3.374,03**	**0,00**
	17	**= Saldo aus laufender Verwaltungstätigkeit (Zeilen 9/16)**	**-82.486,72**	**-22.900,00**	**-26.274,03**	**-3.374,03**	**0,00**
		Investitionstätigkeit					
681	18	+ Einzahlungen aus Zuweisungen und Zuschüssen für Investitionen und Investitionsförderungsmaßnahmen	0,00	0,00	**0,00**	0,00	- - - - -
682	19	+ Einzahlungen aus der Veräußerung von Gundstücken und Gebäude	0,00	0,00	**0,00**	0,00	- - - - -
683	20	+ Einzahlungen aus der Veräußerung von beweglichem Anlagevermögen	0,00	0,00	**0,00**	0,00	- - - - -
684	21	+ Einzahlungen aus Veräußerung von Finanzanlagen	0,00	0,00	**0,00**	0,00	- - - - -
685	22	+ Einzahlungen aus der Abwicklung von Baumaßnahmen	0,00	0,00	**0,00**	0,00	- - - - -
686	23	+ Einzahlungen aus Rückflüssen (für Investitionen und Investitionsförderungsmaßnahmen Dritter)	0,00	0,00	**0,00**	0,00	- - - - -
688	24	+ Einzahlungen aus Beiträgen u. ä. Entgelten	0,00	0,00	**0,00**	0,00	- - - - -
689	25	+ sonstige Investitionseinzahlungen	0,00	0,00	**0,00**	0,00	- - - - -
	26	**= Summe der investiven Einzahlungen**	**0,00**	**0,00**	**0,00**	**0,00**	**- - - - -**
781	27	- Auszahlungen aus Zuweisungen und Zuschüssen für Investitionen und Investitionsförderungsmaßnahmen	97.108,37	27.500,00	**1.387,72**	-26.112,28	0,00
782	28	- Auszahlungen für den Erwerb von Grundstücken und Gebäuden	0,00	0,00	**0,00**	0,00	0,00

Teilfinanzrechnung 2013

Gemeinde: 01 Stadt Heide

Hauptproduktbereich	**5**	**Gestaltung und Umwelt**
Produktbereich	**53**	**Ver- und Entsorgung**
Produktgruppe	**538**	**Abwasserbeseitigung**
Produkt	**53802**	**Straßenentwässerung**

Ein- und Auszahlungsarten			Ergebnis des Vorjahres	Fortgeschriebener Ansatz des Haushaltsjahres	**Ist-Ergebnis des Haushaltsjahres**	Vergleich Ansatz / Ist (Spalte 5 / Spalte 6)	übertragene Ermächtigungen
			2012	2013	**2013**	2013	2014
			in EUR	in EUR	**in EUR**	in EUR	in EUR
1	2	3	4	5	**6**	7	8
783	29	- Auszahlungen für den Erwerb von beweglichem Anlagevermögen	0,00	0,00	**0,00**	0,00	0,00
784	30	- Auszahlungen für den Erwerb von Finanzanlagen	0,00	0,00	**0,00**	0,00	0,00
785	31	- Auszahlungen für Baumaßnahmen	0,00	0,00	**0,00**	0,00	0,00
786	32	- Auszahlungen für die Gewährung von Ausleihungen (für Investitionen und Investitionsförderungsmaßnahmen Dritter)	0,00	0,00	**0,00**	0,00	0,00
787	33	- Sonstige Investitionsauszahlungen	0,00	0,00	**0,00**	0,00	0,00
	34	**= Summe der investiven Auszahlungen (Zeilen 27 bis 33)**	**97.108,37**	**27.500,00**	**1.387,72**	**-26.112,28**	**0,00**
	35	**= Saldo aus Investitionstätigkeit (Zeilen 26/34)**	**-97.108,37**	**-27.500,00**	**-1.387,72**	**26.112,28**	**0,00**
	36	**= Finanzmittelüberschuss/-fehlbetrag (Zeilen 17,35, 35c und 35f)**	**-179.595,09**	**-50.400,00**	**-27.661,75**	**22.738,25**	**0,00**

Teilfinanzrechnung 2013

Gemeinde: 01 Stadt Heide

Hauptproduktbereich	**5**	**Gestaltung und Umwelt**
Produktbereich	**54**	**Verkehrsflächen und -anlagen, ÖPVN**
Produktgruppe	**541**	**Gemeindestraßen**
Produkt	**54101**	**Verwaltung der Gemeindestraßen**

Ein- und Auszahlungsarten			Ergebnis des Vorjahres	Fortgeschriebener Ansatz des Haushaltsjahres	**Ist-Ergebnis des Haushaltsjahres**	Vergleich Ansatz / Ist (Spalte 5 / Spalte 6)	übertragene Ermächtigungen
			2012	2013	**2013**	2013	2014
			in EUR	in EUR	**in EUR**	in EUR	in EUR
1	2	3	4	5	**6**	7	8
		laufende Verwaltungstätigkeit					
60	1	+ Steuern und ähnliche Abgaben	0,00	0,00	**0,00**	0,00	- - - - -
61	2	+ Zuweisungen und allgemeine Umlagen	-15.300,00	0,00	**42.507,00**	42.507,00	- - - - -
62	3	+ Sonstige Transfereinzahlungen	0,00	0,00	**0,00**	0,00	- - - - -
63	4	+ öffentlich-rechtliche Leistungsentgelte	0,00	0,00	**0,00**	0,00	- - - - -
641 642 646	5	+ privatrechtiche Leistungsentgelte	6.701,68	4.600,00	**8.089,49**	3.489,49	- - - - -
648	6	+ Kostenerstattungen und Kostenumlagen	7.940,61	0,00	**351,82**	351,82	- - - - -
65	7	+ sonstige Einzahlungen	0,00	0,00	**103,00**	103,00	- - - - -
66	8	+ Zinsen und sonstige Finanzeinzahlungen	0,00	0,00	**0,00**	0,00	- - - - -
	9	**= Einzahlungen aus laufender Verwaltungstätigkeit**	**-657,71**	**4.600,00**	**51.051,31**	**46.451,31**	**- - - - -**
70	10	- Personalauszahlungen	97.513,13	92.700,00	**92.959,02**	259,02	0,00
71	11	- Versorgungsauszahlungen	0,00	0,00	**0,00**	0,00	0,00
72	12	- Auszahlungen für Sach- und Dienstleistungen	1.285.252,76	1.266.300,00	**1.011.032,00**	-255.268,00	73.988,54
75	13	- Zinsen und sonstige Finanzauszahlungen	0,00	0,00	**0,00**	0,00	0,00
73	14	- Transferauszahlungen	0,00	0,00	**0,00**	0,00	0,00
74	15	- sonstige Auszahlungen	0,00	64.300,00	**1.231,28**	-63.068,72	0,00
	16	**= Auszahlungen aus laufender Verwaltungstätigkeit (Zeilen 10 bis 15)**	**1.382.765,89**	**1.423.300,00**	**1.105.222,30**	**-318.077,70**	**73.988,54**
	17	**= Saldo aus laufender Verwaltungstätigkeit (Zeilen 9/16)**	**-1.383.423,60**	**-1.418.700,00**	**-1.054.170,99**	**364.529,01**	**-73.988,54**
		Investitionstätigkeit					
681	18	+ Einzahlungen aus Zuweisungen und Zuschüssen für Investitionen und Investitionsförderungsmaßnahmen	0,00	2.040.800,00	**458.700,00**	-1.582.100,00	- - - - -
682	19	+ Einzahlungen aus der Veräußerung von Gundstücken und Gebäude	77.605,00	100,00	**0,00**	-100,00	- - - - -
683	20	+ Einzahlungen aus der Veräußerung von beweglichem Anlagevermögen	0,00	0,00	**0,00**	0,00	- - - - -
684	21	+ Einzahlungen aus Veräußerung von Finanzanlagen	0,00	0,00	**0,00**	0,00	- - - - -
685	22	+ Einzahlungen aus der Abwicklung von Baumaßnahmen	0,00	0,00	**0,00**	0,00	- - - - -
686	23	+ Einzahlungen aus Rückflüssen (für Investitionen und Investitionsförderungsmaßnahmen Dritter)	0,00	0,00	**0,00**	0,00	- - - - -
688	24	+ Einzahlungen aus Beiträgen u. ä. Entgelten	0,00	0,00	**0,00**	0,00	- - - - -
689	25	+ sonstige Investitionseinzahlungen	0,00	0,00	**0,00**	0,00	- - - - -
	26	**= Summe der investiven Einzahlungen**	**77.605,00**	**2.040.900,00**	**458.700,00**	**-1.582.200,00**	**- - - - -**
781	27	- Auszahlungen aus Zuweisungen und Zuschüssen für Investitionen und Investitionsförderungsmaßnahmen	0,00	18.000,00	**13.672,57**	-4.327,43	4.000,00
782	28	- Auszahlungen für den Erwerb von Grundstücken und Gebäuden	2.038,41	124.900,00	**4.778,18**	-120.121,82	0,00

Teilfinanzrechnung 2013

Gemeinde: 01 Stadt Heide

Hauptproduktbereich	**5**	**Gestaltung und Umwelt**
Produktbereich	**54**	**Verkehrsflächen und -anlagen, ÖPVN**
Produktgruppe	**541**	**Gemeindestraßen**
Produkt	**54101**	**Verwaltung der Gemeindestraßen**

Ein- und Auszahlungsarten			Ergebnis des Vorjahres	Fortgeschriebener Ansatz des Haushaltsjahres	**Ist-Ergebnis des Haushaltsjahres**	Vergleich Ansatz / Ist (Spalte 5 / Spalte 6)	übertragene Ermächtigungen
			2012	2013	**2013**	2013	2014
			in EUR	in EUR	**in EUR**	in EUR	in EUR
1	2	3	4	5	**6**	7	8
783	29	- Auszahlungen für den Erwerb von beweglichem Anlagevermögen	0,00	4.000,00	**2.820,20**	-1.179,80	0,00
784	30	- Auszahlungen für den Erwerb von Finanzanlagen	5.500,00	0,00	**0,00**	0,00	0,00
785	31	- Auszahlungen für Baumaßnahmen	252.747,14	4.323.954,96	**379.414,99**	-3.944.539,97	3.461.119,48
786	32	- Auszahlungen für die Gewährung von Ausleihungen (für Investitionen und Investitionsförderungsmaßnahmen Dritter)	0,00	0,00	**0,00**	0,00	0,00
787	33	- Sonstige Investitionsauszahlungen	0,00	0,00	**0,00**	0,00	0,00
	34	**= Summe der investiven Auszahlungen (Zeilen 27 bis 33)**	**260.285,55**	**4.470.854,96**	**400.685,94**	**-4.070.169,02**	**3.465.119,48**
	35	**= Saldo aus Investitionstätigkeit (Zeilen 26/34)**	**-182.680,55**	**-2.429.954,96**	**58.014,06**	**2.487.969,02**	**-1.923.819,48**
	36	**= Finanzmittelüberschuss/-fehlbetrag (Zeilen 17,35, 35c und 35f)**	**-1.566.104,15**	**-3.848.654,96**	**-996.156,93**	**2.852.498,03**	**-1.997.808,02**

Teilfinanzrechnung 2013

Gemeinde: 01 Stadt Heide

Hauptproduktbereich	**5**	**Gestaltung und Umwelt**
Produktbereich	**54**	**Verkehrsflächen und -anlagen, ÖPVN**
Produktgruppe	**542**	**Kreisstraßen**
Produkt	**54201**	**Verwaltung der Kreisstraßen**

Ein- und Auszahlungsarten			Ergebnis des Vorjahres	Fortgeschriebener Ansatz des Haushaltsjahres	**Ist-Ergebnis des Haushaltsjahres**	Vergleich Ansatz / Ist (Spalte 5 / Spalte 6)	übertragene Ermächtigungen
			2012	2013	**2013**	2013	2014
			in EUR	in EUR	**in EUR**	in EUR	in EUR
1	2	3	4	5	**6**	7	8
		laufende Verwaltungstätigkeit					
60	1	+ Steuern und ähnliche Abgaben	0,00	0,00	**0,00**	0,00	- - - - -
61	2	+ Zuweisungen und allgemeine Umlagen	0,00	0,00	**0,00**	0,00	- - - - -
62	3	+ Sonstige Transfereinzahlungen	0,00	0,00	**0,00**	0,00	- - - - -
63	4	+ öffentlich-rechtliche Leistungsentgelte	0,00	0,00	**0,00**	0,00	- - - - -
641 642 646	5	+ privatrechtiche Leistungsentgelte	0,00	0,00	**0,00**	0,00	- - - - -
648	6	+ Kostenerstattungen und Kostenumlagen	14.963,67	14.800,00	**14.829,42**	29,42	- - - - -
65	7	+ sonstige Einzahlungen	0,00	0,00	**0,00**	0,00	- - - - -
66	8	+ Zinsen und sonstige Finanzeinzahlungen	0,00	0,00	**0,00**	0,00	- - - - -
	9	**= Einzahlungen aus laufender Verwaltungstätigkeit**	**14.963,67**	**14.800,00**	**14.829,42**	**29,42**	**- - - - -**
70	10	- Personalauszahlungen	0,00	0,00	**0,00**	0,00	0,00
71	11	- Versorgungsauszahlungen	0,00	0,00	**0,00**	0,00	0,00
72	12	- Auszahlungen für Sach- und Dienstleistungen	13.040,89	29.500,00	**15.450,97**	-14.049,03	0,00
75	13	- Zinsen und sonstige Finanzauszahlungen	0,00	0,00	**0,00**	0,00	0,00
73	14	- Transferauszahlungen	0,00	0,00	**0,00**	0,00	0,00
74	15	- sonstige Auszahlungen	0,00	0,00	**0,00**	0,00	0,00
	16	**= Auszahlungen aus laufender Verwaltungstätigkeit (Zeilen 10 bis 15)**	**13.040,89**	**29.500,00**	**15.450,97**	**-14.049,03**	**0,00**
	17	**= Saldo aus laufender Verwaltungstätigkeit (Zeilen 9/16)**	**1.922,78**	**-14.700,00**	**-621,55**	**14.078,45**	**0,00**
		Investitionstätigkeit					
681	18	+ Einzahlungen aus Zuweisungen und Zuschüssen für Investitionen und Investitionsförderungsmaßnahmen	0,00	0,00	**0,00**	0,00	- - - - -
682	19	+ Einzahlungen aus der Veräußerung von Gundstücken und Gebäude	0,00	0,00	**0,00**	0,00	- - - - -
683	20	+ Einzahlungen aus der Veräußerung von beweglichem Anlagevermögen	0,00	0,00	**0,00**	0,00	- - - - -
684	21	+ Einzahlungen aus Veräußerung von Finanzanlagen	0,00	0,00	**0,00**	0,00	- - - - -
685	22	+ Einzahlungen aus der Abwicklung von Baumaßnahmen	0,00	0,00	**0,00**	0,00	- - - - -
686	23	+ Einzahlungen aus Rückflüssen (für Investitionen und Investitionsförderungsmaßnahmen Dritter)	0,00	0,00	**0,00**	0,00	- - - - -
688	24	+ Einzahlungen aus Beiträgen u. ä. Entgelten	0,00	0,00	**0,00**	0,00	- - - - -
689	25	+ sonstige Investitionseinzahlungen	0,00	0,00	**0,00**	0,00	- - - - -
	26	**= Summe der investiven Einzahlungen**	**0,00**	**0,00**	**0,00**	**0,00**	**- - - - -**
781	27	- Auszahlungen aus Zuweisungen und Zuschüssen für Investitionen und Investitionsförderungsmaßnahmen	0,00	0,00	**0,00**	0,00	0,00
782	28	- Auszahlungen für den Erwerb von Grundstücken und Gebäuden	0,00	0,00	**0,00**	0,00	0,00

Teilfinanzrechnung 2013

Gemeinde: 01 Stadt Heide

Hauptproduktbereich	**5**	**Gestaltung und Umwelt**
Produktbereich	**54**	**Verkehrsflächen und -anlagen, ÖPVN**
Produktgruppe	**542**	**Kreisstraßen**
Produkt	**54201**	**Verwaltung der Kreisstraßen**

Ein- und Auszahlungsarten			Ergebnis des Vorjahres	Fortgeschriebener Ansatz des Haushaltsjahres	**Ist-Ergebnis des Haushaltsjahres**	Vergleich Ansatz / Ist (Spalte 5 / Spalte 6)	übertragene Ermächtigungen
			2012	2013	**2013**	2013	2014
			in EUR	in EUR	**in EUR**	in EUR	in EUR
1	2	3	4	5	**6**	7	8
783	29	- Auszahlungen für den Erwerb von beweglichem Anlagevermögen	0,00	0,00	**0,00**	0,00	0,00
784	30	- Auszahlungen für den Erwerb von Finanzanlagen	0,00	0,00	**0,00**	0,00	0,00
785	31	- Auszahlungen für Baumaßnahmen	0,00	0,00	**0,00**	0,00	0,00
786	32	- Auszahlungen für die Gewährung von Ausleihungen (für Investitionen und Investitionsförderungsmaßnahmen Dritter)	0,00	0,00	**0,00**	0,00	0,00
787	33	- Sonstige Investitionsauszahlungen	0,00	0,00	**0,00**	0,00	0,00
	34	**= Summe der investiven Auszahlungen (Zeilen 27 bis 33)**	**0,00**	**0,00**	**0,00**	**0,00**	**0,00**
	35	**= Saldo aus Investitionstätigkeit (Zeilen 26/34)**	**0,00**	**0,00**	**0,00**	**0,00**	**0,00**
	36	**= Finanzmittelüberschuss/-fehlbetrag (Zeilen 17,35, 35c und 35f)**	**1.922,78**	**-14.700,00**	**-621,55**	**14.078,45**	**0,00**

Teilfinanzrechnung 2013

Gemeinde: 01 Stadt Heide

Hauptproduktbereich	**5**	**Gestaltung und Umwelt**
Produktbereich	**54**	**Verkehrsflächen und -anlagen, ÖPVN**
Produktgruppe	**543**	**Landesstraßen**
Produkt	**54301**	**Verwaltung der Landesstraßen**

Ein- und Auszahlungsarten			Ergebnis des Vorjahres	Fortgeschriebener Ansatz des Haushaltsjahres	**Ist-Ergebnis des Haushaltsjahres**	Vergleich Ansatz / Ist (Spalte 5 / Spalte 6)	übertragene Ermächtigungen
			2012	2013	**2013**	2013	2014
			in EUR	in EUR	**in EUR**	in EUR	in EUR
1	2	3	4	5	**6**	7	8
		laufende Verwaltungstätigkeit					
60	1	+ Steuern und ähnliche Abgaben	0,00	0,00	**0,00**	0,00	- - - - -
61	2	+ Zuweisungen und allgemeine Umlagen	0,00	0,00	**0,00**	0,00	- - - - -
62	3	+ Sonstige Transfereinzahlungen	0,00	0,00	**0,00**	0,00	- - - - -
63	4	+ öffentlich-rechtliche Leistungsentgelte	0,00	0,00	**0,00**	0,00	- - - - -
641 642 646	5	+ privatrechtiche Leistungsentgelte	302,67	100,00	**2.176,18**	2.076,18	- - - - -
648	6	+ Kostenerstattungen und Kostenumlagen	11.234,60	10.800,00	**10.822,58**	22,58	- - - - -
65	7	+ sonstige Einzahlungen	0,00	0,00	**0,00**	0,00	- - - - -
66	8	+ Zinsen und sonstige Finanzeinzahlungen	0,00	0,00	**0,00**	0,00	- - - - -
	9	**= Einzahlungen aus laufender Verwaltungstätigkeit**	**11.537,27**	**10.900,00**	**12.998,76**	**2.098,76**	**- - - - -**
70	10	- Personalauszahlungen	0,00	0,00	**0,00**	0,00	0,00
71	11	- Versorgungsauszahlungen	0,00	0,00	**0,00**	0,00	0,00
72	12	- Auszahlungen für Sach- und Dienstleistungen	97.866,68	20.400,00	**24.005,81**	3.605,81	0,00
75	13	- Zinsen und sonstige Finanzauszahlungen	0,00	0,00	**0,00**	0,00	0,00
73	14	- Transferauszahlungen	0,00	0,00	**0,00**	0,00	0,00
74	15	- sonstige Auszahlungen	0,00	100,00	**65,27**	-34,73	0,00
	16	**= Auszahlungen aus laufender Verwaltungstätigkeit (Zeilen 10 bis 15)**	**97.866,68**	**20.500,00**	**24.071,08**	**3.571,08**	**0,00**
	17	**= Saldo aus laufender Verwaltungstätigkeit (Zeilen 9/16)**	**-86.329,41**	**-9.600,00**	**-11.072,32**	**-1.472,32**	**0,00**
		Investitionstätigkeit					
681	18	+ Einzahlungen aus Zuweisungen und Zuschüssen für Investitionen und Investitionsförderungsmaßnahmen	0,00	0,00	**0,00**	0,00	- - - - -
682	19	+ Einzahlungen aus der Veräußerung von Gundstücken und Gebäude	0,00	0,00	**0,00**	0,00	- - - - -
683	20	+ Einzahlungen aus der Veräußerung von beweglichem Anlagevermögen	0,00	0,00	**0,00**	0,00	- - - - -
684	21	+ Einzahlungen aus Veräußerung von Finanzanlagen	0,00	0,00	**0,00**	0,00	- - - - -
685	22	+ Einzahlungen aus der Abwicklung von Baumaßnahmen	0,00	0,00	**0,00**	0,00	- - - - -
686	23	+ Einzahlungen aus Rückflüssen (für Investitionen und Investitionsförderungsmaßnahmen Dritter)	0,00	0,00	**0,00**	0,00	- - - - -
688	24	+ Einzahlungen aus Beiträgen u. ä. Entgelten	0,00	0,00	**0,00**	0,00	- - - - -
689	25	+ sonstige Investitionseinzahlungen	0,00	0,00	**0,00**	0,00	- - - - -
	26	**= Summe der investiven Einzahlungen**	**0,00**	**0,00**	**0,00**	**0,00**	**- - - - -**
781	27	- Auszahlungen aus Zuweisungen und Zuschüssen für Investitionen und Investitionsförderungsmaßnahmen	0,00	0,00	**0,00**	0,00	0,00
782	28	- Auszahlungen für den Erwerb von Grundstücken und Gebäuden	0,00	1.300,00	**0,00**	-1.300,00	0,00

Teilfinanzrechnung 2013

Gemeinde: 01 Stadt Heide

Hauptproduktbereich	**5**	**Gestaltung und Umwelt**
Produktbereich	**54**	**Verkehrsflächen und -anlagen, ÖPVN**
Produktgruppe	**543**	**Landesstraßen**
Produkt	**54301**	**Verwaltung der Landesstraßen**

Ein- und Auszahlungsarten			Ergebnis des Vorjahres	Fortgeschriebener Ansatz des Haushaltsjahres	**Ist-Ergebnis des Haushaltsjahres**	Vergleich Ansatz / Ist (Spalte 5 / Spalte 6)	übertragene Ermächtigungen
			2012	2013	**2013**	2013	2014
			in EUR	in EUR	**in EUR**	in EUR	in EUR
1	2	3	4	5	**6**	7	8
783	29	- Auszahlungen für den Erwerb von beweglichem Anlagevermögen	0,00	0,00	**0,00**	0,00	0,00
784	30	- Auszahlungen für den Erwerb von Finanzanlagen	0,00	0,00	**0,00**	0,00	0,00
785	31	- Auszahlungen für Baumaßnahmen	0,00	585.000,00	**422.972,46**	-162.027,54	77.705,05
786	32	- Auszahlungen für die Gewährung von Ausleihungen (für Investitionen und Investitionsförderungsmaßnahmen Dritter)	0,00	0,00	**0,00**	0,00	0,00
787	33	- Sonstige Investitionsauszahlungen	0,00	0,00	**0,00**	0,00	0,00
	34	**= Summe der investiven Auszahlungen (Zeilen 27 bis 33)**	**0,00**	**586.300,00**	**422.972,46**	**-163.327,54**	**77.705,05**
	35	**= Saldo aus Investitionstätigkeit (Zeilen 26/34)**	**0,00**	**-586.300,00**	**-422.972,46**	**163.327,54**	**-77.705,05**
	36	**= Finanzmittelüberschuss/-fehlbetrag (Zeilen 17,35, 35c und 35f)**	**-86.329,41**	**-595.900,00**	**-434.044,78**	**161.855,22**	**-77.705,05**

Teilfinanzrechnung 2013

Gemeinde: 01 Stadt Heide

Hauptproduktbereich	**5**	**Gestaltung und Umwelt**
Produktbereich	**54**	**Verkehrsflächen und -anlagen, ÖPVN**
Produktgruppe	**544**	**Bundesstraßen**
Produkt	**54401**	**Verwaltung der Bundesstraßen**

Ein- und Auszahlungsarten			Ergebnis des Vorjahres	Fortgeschriebener Ansatz des Haushaltsjahres	**Ist-Ergebnis des Haushaltsjahres**	Vergleich Ansatz / Ist (Spalte 5 / Spalte 6)	übertragene Ermächtigungen
			2012	2013	**2013**	2013	2014
			in EUR	in EUR	**in EUR**	in EUR	in EUR
1	2	3	4	5	**6**	7	8
		laufende Verwaltungstätigkeit					
60	1	+ Steuern und ähnliche Abgaben	0,00	0,00	**0,00**	0,00	- - - - -
61	2	+ Zuweisungen und allgemeine Umlagen	0,00	0,00	**0,00**	0,00	- - - - -
62	3	+ Sonstige Transfereinzahlungen	0,00	0,00	**0,00**	0,00	- - - - -
63	4	+ öffentlich-rechtliche Leistungsentgelte	0,00	0,00	**0,00**	0,00	- - - - -
641 642 646	5	+ privatrechtiche Leistungsentgelte	8.938,77	4.000,00	**6.014,62**	2.014,62	- - - - -
648	6	+ Kostenerstattungen und Kostenumlagen	54.972,69	49.000,00	**48.680,13**	-319,87	- - - - -
65	7	+ sonstige Einzahlungen	0,00	0,00	**0,00**	0,00	- - - - -
66	8	+ Zinsen und sonstige Finanzeinzahlungen	0,00	0,00	**0,00**	0,00	- - - - -
	9	**= Einzahlungen aus laufender Verwaltungstätigkeit**	**63.911,46**	**53.000,00**	**54.694,75**	**1.694,75**	**- - - - -**
70	10	- Personalauszahlungen	0,00	0,00	**0,00**	0,00	0,00
71	11	- Versorgungsauszahlungen	0,00	0,00	**0,00**	0,00	0,00
72	12	- Auszahlungen für Sach- und Dienstleistungen	86.227,26	158.200,00	**102.817,44**	-55.382,56	0,00
75	13	- Zinsen und sonstige Finanzauszahlungen	0,00	0,00	**0,00**	0,00	0,00
73	14	- Transferauszahlungen	0,00	0,00	**0,00**	0,00	0,00
74	15	- sonstige Auszahlungen	0,00	900,00	**814,15**	-85,85	0,00
	16	**= Auszahlungen aus laufender Verwaltungstätigkeit (Zeilen 10 bis 15)**	**86.227,26**	**159.100,00**	**103.631,59**	**-55.468,41**	**0,00**
	17	**= Saldo aus laufender Verwaltungstätigkeit (Zeilen 9/16)**	**-22.315,80**	**-106.100,00**	**-48.936,84**	**57.163,16**	**0,00**
		Investitionstätigkeit					
681	18	+ Einzahlungen aus Zuweisungen und Zuschüssen für Investitionen und Investitionsförderungsmaßnahmen	0,00	0,00	**0,00**	0,00	- - - - -
682	19	+ Einzahlungen aus der Veräußerung von Gundstücken und Gebäude	0,00	0,00	**0,00**	0,00	- - - - -
683	20	+ Einzahlungen aus der Veräußerung von beweglichem Anlagevermögen	0,00	0,00	**0,00**	0,00	- - - - -
684	21	+ Einzahlungen aus Veräußerung von Finanzanlagen	0,00	0,00	**0,00**	0,00	- - - - -
685	22	+ Einzahlungen aus der Abwicklung von Baumaßnahmen	0,00	0,00	**0,00**	0,00	- - - - -
686	23	+ Einzahlungen aus Rückflüssen (für Investitionen und Investitionsförderungsmaßnahmen Dritter)	0,00	0,00	**0,00**	0,00	- - - - -
688	24	+ Einzahlungen aus Beiträgen u. ä. Entgelten	0,00	0,00	**0,00**	0,00	- - - - -
689	25	+ sonstige Investitionseinzahlungen	0,00	0,00	**0,00**	0,00	- - - - -
	26	**= Summe der investiven Einzahlungen**	**0,00**	**0,00**	**0,00**	**0,00**	**- - - - -**
781	27	- Auszahlungen aus Zuweisungen und Zuschüssen für Investitionen und Investitionsförderungsmaßnahmen	0,00	0,00	**0,00**	0,00	0,00
782	28	- Auszahlungen für den Erwerb von Grundstücken und Gebäuden	0,00	8.200,00	**0,00**	-8.200,00	0,00

Teilfinanzrechnung 2013

Gemeinde: 01 Stadt Heide

Hauptproduktbereich	**5**	**Gestaltung und Umwelt**
Produktbereich	**54**	**Verkehrsflächen und -anlagen, ÖPVN**
Produktgruppe	**544**	**Bundesstraßen**
Produkt	**54401**	**Verwaltung der Bundesstraßen**

Ein- und Auszahlungsarten			Ergebnis des Vorjahres	Fortgeschriebener Ansatz des Haushaltsjahres	**Ist-Ergebnis des Haushaltsjahres**	Vergleich Ansatz / Ist (Spalte 5 / Spalte 6)	übertragene Ermächtigungen
			2012	2013	**2013**	2013	2014
			in EUR	in EUR	**in EUR**	in EUR	in EUR
1	2	3	4	5	**6**	7	8
783	29	- Auszahlungen für den Erwerb von beweglichem Anlagevermögen	0,00	0,00	**0,00**	0,00	0,00
784	30	- Auszahlungen für den Erwerb von Finanzanlagen	0,00	0,00	**0,00**	0,00	0,00
785	31	- Auszahlungen für Baumaßnahmen	0,00	0,00	**8.160,34**	8.160,34	0,00
786	32	- Auszahlungen für die Gewährung von Ausleihungen (für Investitionen und Investitionsförderungsmaßnahmen Dritter)	0,00	0,00	**0,00**	0,00	0,00
787	33	- Sonstige Investitionsauszahlungen	0,00	0,00	**0,00**	0,00	0,00
	34	**= Summe der investiven Auszahlungen (Zeilen 27 bis 33)**	**0,00**	**8.200,00**	**8.160,34**	**-39,66**	**0,00**
	35	**= Saldo aus Investitionstätigkeit (Zeilen 26/34)**	**0,00**	**-8.200,00**	**-8.160,34**	**39,66**	**0,00**
	36	**= Finanzmittelüberschuss/-fehlbetrag (Zeilen 17,35, 35c und 35f)**	**-22.315,80**	**-114.300,00**	**-57.097,18**	**57.202,82**	**0,00**

Teilfinanzrechnung 2013

Gemeinde: 01 Stadt Heide

Hauptproduktbereich	**5**	**Gestaltung und Umwelt**
Produktbereich	**54**	**Verkehrsflächen und -anlagen, ÖPVN**
Produktgruppe	**545**	**Straßenreinigung**
Produkt	**54501**	**Verwaltung der Straßenreinigung**

Ein- und Auszahlungsarten			Ergebnis des Vorjahres	Fortgeschriebener Ansatz des Haushaltsjahres	**Ist-Ergebnis des Haushaltsjahres**	Vergleich Ansatz / Ist (Spalte 5 / Spalte 6)	übertragene Ermächtigungen
			2012	2013	**2013**	2013	2014
			in EUR	in EUR	**in EUR**	in EUR	in EUR
1	2	3	4	5	**6**	7	8
		laufende Verwaltungstätigkeit					
60	1	+ Steuern und ähnliche Abgaben	0,00	0,00	**0,00**	0,00	- - - - -
61	2	+ Zuweisungen und allgemeine Umlagen	0,00	0,00	**0,00**	0,00	- - - - -
62	3	+ Sonstige Transfereinzahlungen	0,00	0,00	**0,00**	0,00	- - - - -
63	4	+ öffentlich-rechtliche Leistungsentgelte	375.888,25	380.000,00	**377.481,55**	-2.518,45	- - - - -
641 642 646	5	+ privatrechtiche Leistungsentgelte	0,00	0,00	**0,00**	0,00	- - - - -
648	6	+ Kostenerstattungen und Kostenumlagen	0,00	0,00	**0,00**	0,00	- - - - -
65	7	+ sonstige Einzahlungen	0,00	0,00	**0,00**	0,00	- - - - -
66	8	+ Zinsen und sonstige Finanzeinzahlungen	0,00	0,00	**0,00**	0,00	- - - - -
	9	**= Einzahlungen aus laufender Verwaltungstätigkeit**	**375.888,25**	**380.000,00**	**377.481,55**	**-2.518,45**	**- - - - -**
70	10	- Personalauszahlungen	695,05	700,00	**600,37**	-99,63	0,00
71	11	- Versorgungsauszahlungen	0,00	0,00	**0,00**	0,00	0,00
72	12	- Auszahlungen für Sach- und Dienstleistungen	176.526,19	195.000,00	**188.497,88**	-6.502,12	0,00
75	13	- Zinsen und sonstige Finanzauszahlungen	0,00	0,00	**0,00**	0,00	0,00
73	14	- Transferauszahlungen	0,00	0,00	**0,00**	0,00	0,00
74	15	- sonstige Auszahlungen	688,61	800,00	**132,22**	-667,78	0,00
	16	**= Auszahlungen aus laufender Verwaltungstätigkeit (Zeilen 10 bis 15)**	**177.909,85**	**196.500,00**	**189.230,47**	**-7.269,53**	**0,00**
	17	**= Saldo aus laufender Verwaltungstätigkeit (Zeilen 9/16)**	**197.978,40**	**183.500,00**	**188.251,08**	**4.751,08**	**0,00**
		Investitionstätigkeit					
681	18	+ Einzahlungen aus Zuweisungen und Zuschüssen für Investitionen und Investitionsförderungsmaßnahmen	0,00	0,00	**0,00**	0,00	- - - - -
682	19	+ Einzahlungen aus der Veräußerung von Gundstücken und Gebäude	0,00	0,00	**0,00**	0,00	- - - - -
683	20	+ Einzahlungen aus der Veräußerung von beweglichem Anlagevermögen	0,00	0,00	**0,00**	0,00	- - - - -
684	21	+ Einzahlungen aus Veräußerung von Finanzanlagen	0,00	0,00	**0,00**	0,00	- - - - -
685	22	+ Einzahlungen aus der Abwicklung von Baumaßnahmen	0,00	0,00	**0,00**	0,00	- - - - -
686	23	+ Einzahlungen aus Rückflüssen (für Investitionen und Investitionsförderungsmaßnahmen Dritter)	0,00	0,00	**0,00**	0,00	- - - - -
688	24	+ Einzahlungen aus Beiträgen u. ä. Entgelten	0,00	0,00	**0,00**	0,00	- - - - -
689	25	+ sonstige Investitionseinzahlungen	0,00	0,00	**0,00**	0,00	- - - - -
	26	**= Summe der investiven Einzahlungen**	**0,00**	**0,00**	**0,00**	**0,00**	**- - - - -**
781	27	- Auszahlungen aus Zuweisungen und Zuschüssen für Investitionen und Investitionsförderungsmaßnahmen	0,00	0,00	**0,00**	0,00	0,00
782	28	- Auszahlungen für den Erwerb von Grundstücken und Gebäuden	0,00	0,00	**0,00**	0,00	0,00

Teilfinanzrechnung 2013

Gemeinde: 01 Stadt Heide

Hauptproduktbereich	**5**	**Gestaltung und Umwelt**
Produktbereich	**54**	**Verkehrsflächen und -anlagen, ÖPVN**
Produktgruppe	**545**	**Straßenreinigung**
Produkt	**54501**	**Verwaltung der Straßenreinigung**

Ein- und Auszahlungsarten			Ergebnis des Vorjahres	Fortgeschriebener Ansatz des Haushaltsjahres	**Ist-Ergebnis des Haushaltsjahres**	Vergleich Ansatz / Ist (Spalte 5 / Spalte 6)	übertragene Ermächtigungen
			2012	2013	**2013**	2013	2014
			in EUR	in EUR	**in EUR**	in EUR	in EUR
1	2	3	4	5	**6**	7	8
783	29	- Auszahlungen für den Erwerb von beweglichem Anlagevermögen	0,00	0,00	**0,00**	0,00	0,00
784	30	- Auszahlungen für den Erwerb von Finanzanlagen	0,00	0,00	**0,00**	0,00	0,00
785	31	- Auszahlungen für Baumaßnahmen	0,00	0,00	**0,00**	0,00	0,00
786	32	- Auszahlungen für die Gewährung von Ausleihungen (für Investitionen und Investitionsförderungsmaßnahmen Dritter)	0,00	0,00	**0,00**	0,00	0,00
787	33	- Sonstige Investitionsauszahlungen	0,00	0,00	**0,00**	0,00	0,00
	34	**= Summe der investiven Auszahlungen (Zeilen 27 bis 33)**	**0,00**	**0,00**	**0,00**	**0,00**	**0,00**
	35	**= Saldo aus Investitionstätigkeit (Zeilen 26/34)**	**0,00**	**0,00**	**0,00**	**0,00**	**0,00**
	36	**= Finanzmittelüberschuss/-fehlbetrag (Zeilen 17,35, 35c und 35f)**	**197.978,40**	**183.500,00**	**188.251,08**	**4.751,08**	**0,00**

Teilfinanzrechnung 2013

Gemeinde: 01 Stadt Heide

Hauptproduktbereich	**5**	**Gestaltung und Umwelt**
Produktbereich	**54**	**Verkehrsflächen und -anlagen, ÖPVN**
Produktgruppe	**546**	**Parkeinrichtungen**
Produkt	**54601**	**Parkplätze**

Ein- und Auszahlungsarten			Ergebnis des Vorjahres	Fortgeschriebener Ansatz des Haushaltsjahres	**Ist-Ergebnis des Haushaltsjahres**	Vergleich Ansatz / Ist (Spalte 5 / Spalte 6)	übertragene Ermächtigungen
			2012	2013	**2013**	2013	2014
			in EUR	in EUR	**in EUR**	in EUR	in EUR
1	2	3	4	5	**6**	7	8
		laufende Verwaltungstätigkeit					
60	1	+ Steuern und ähnliche Abgaben	0,00	0,00	**0,00**	0,00	- - - - -
61	2	+ Zuweisungen und allgemeine Umlagen	0,00	0,00	**0,00**	0,00	- - - - -
62	3	+ Sonstige Transfereinzahlungen	0,00	0,00	**0,00**	0,00	- - - - -
63	4	+ öffentlich-rechtliche Leistungsentgelte	262.272,16	270.000,00	**292.513,04**	22.513,04	- - - - -
641 642 646	5	+ privatrechtiche Leistungsentgelte	12.430,52	100,00	**140,00**	40,00	- - - - -
648	6	+ Kostenerstattungen und Kostenumlagen	0,00	0,00	**0,00**	0,00	- - - - -
65	7	+ sonstige Einzahlungen	0,00	0,00	**0,00**	0,00	- - - - -
66	8	+ Zinsen und sonstige Finanzeinzahlungen	0,00	0,00	**0,00**	0,00	- - - - -
	9	**= Einzahlungen aus laufender Verwaltungstätigkeit**	**274.702,68**	**270.100,00**	**292.653,04**	**22.553,04**	**- - - - -**
70	10	- Personalauszahlungen	16.748,27	14.300,00	**14.090,27**	-209,73	0,00
71	11	- Versorgungsauszahlungen	0,00	0,00	**0,00**	0,00	0,00
72	12	- Auszahlungen für Sach- und Dienstleistungen	38.505,68	45.500,00	**29.990,31**	-15.509,69	0,00
75	13	- Zinsen und sonstige Finanzauszahlungen	0,00	0,00	**0,00**	0,00	0,00
73	14	- Transferauszahlungen	0,00	0,00	**0,00**	0,00	0,00
74	15	- sonstige Auszahlungen	0,00	0,00	**0,00**	0,00	0,00
	16	**= Auszahlungen aus laufender Verwaltungstätigkeit (Zeilen 10 bis 15)**	**55.253,95**	**59.800,00**	**44.080,58**	**-15.719,42**	**0,00**
	17	**= Saldo aus laufender Verwaltungstätigkeit (Zeilen 9/16)**	**219.448,73**	**210.300,00**	**248.572,46**	**38.272,46**	**0,00**
		Investitionstätigkeit					
681	18	+ Einzahlungen aus Zuweisungen und Zuschüssen für Investitionen und Investitionsförderungsmaßnahmen	0,00	0,00	**0,00**	0,00	- - - - -
682	19	+ Einzahlungen aus der Veräußerung von Gundstücken und Gebäude	0,00	56.100,00	**0,00**	-56.100,00	- - - - -
683	20	+ Einzahlungen aus der Veräußerung von beweglichem Anlagevermögen	0,00	0,00	**0,00**	0,00	- - - - -
684	21	+ Einzahlungen aus Veräußerung von Finanzanlagen	0,00	0,00	**0,00**	0,00	- - - - -
685	22	+ Einzahlungen aus der Abwicklung von Baumaßnahmen	0,00	0,00	**0,00**	0,00	- - - - -
686	23	+ Einzahlungen aus Rückflüssen (für Investitionen und Investitionsförderungsmaßnahmen Dritter)	0,00	0,00	**0,00**	0,00	- - - - -
688	24	+ Einzahlungen aus Beiträgen u. ä. Entgelten	0,00	0,00	**0,00**	0,00	- - - - -
689	25	+ sonstige Investitionseinzahlungen	0,00	0,00	**0,00**	0,00	- - - - -
	26	**= Summe der investiven Einzahlungen**	**0,00**	**56.100,00**	**0,00**	**-56.100,00**	**- - - - -**
781	27	- Auszahlungen aus Zuweisungen und Zuschüssen für Investitionen und Investitionsförderungsmaßnahmen	0,00	0,00	**0,00**	0,00	0,00
782	28	- Auszahlungen für den Erwerb von Grundstücken und Gebäuden	0,00	0,00	**0,00**	0,00	0,00

Teilfinanzrechnung 2013

Gemeinde: 01 Stadt Heide

Hauptproduktbereich	**5**	**Gestaltung und Umwelt**
Produktbereich	**54**	**Verkehrsflächen und -anlagen, ÖPVN**
Produktgruppe	**546**	**Parkeinrichtungen**
Produkt	**54601**	**Parkplätze**

Ein- und Auszahlungsarten			Ergebnis des Vorjahres	Fortgeschriebener Ansatz des Haushaltsjahres	**Ist-Ergebnis des Haushaltsjahres**	Vergleich Ansatz / Ist (Spalte 5 / Spalte 6)	übertragene Ermächtigungen
			2012	2013	**2013**	2013	2014
			in EUR	in EUR	**in EUR**	in EUR	in EUR
1	2	3	4	5	**6**	7	8
783	29	- Auszahlungen für den Erwerb von beweglichem Anlagevermögen	0,00	0,00	**0,00**	0,00	0,00
784	30	- Auszahlungen für den Erwerb von Finanzanlagen	0,00	0,00	**0,00**	0,00	0,00
785	31	- Auszahlungen für Baumaßnahmen	0,00	10.000,00	**0,00**	-10.000,00	0,00
786	32	- Auszahlungen für die Gewährung von Ausleihungen (für Investitionen und Investitionsförderungsmaßnahmen Dritter)	0,00	0,00	**0,00**	0,00	0,00
787	33	- Sonstige Investitionsauszahlungen	0,00	0,00	**0,00**	0,00	0,00
	34	**= Summe der investiven Auszahlungen (Zeilen 27 bis 33)**	**0,00**	**10.000,00**	**0,00**	**-10.000,00**	**0,00**
	35	**= Saldo aus Investitionstätigkeit (Zeilen 26/34)**	**0,00**	**46.100,00**	**0,00**	**-46.100,00**	**0,00**
	36	**= Finanzmittelüberschuss/-fehlbetrag (Zeilen 17,35, 35c und 35f)**	**219.448,73**	**256.400,00**	**248.572,46**	**-7.827,54**	**0,00**

Teilfinanzrechnung 2013

Gemeinde: 01 Stadt Heide

Hauptproduktbereich	**5**	**Gestaltung und Umwelt**
Produktbereich	**54**	**Verkehrsflächen und -anlagen, ÖPVN**
Produktgruppe	**547**	**ÖPNV**
Produkt	**54701**	**Öffentlicher Personennahverkehr**

Ein- und Auszahlungsarten			Ergebnis des Vorjahres	Fortgeschriebener Ansatz des Haushaltsjahres	**Ist-Ergebnis des Haushaltsjahres**	Vergleich Ansatz / Ist (Spalte 5 / Spalte 6)	übertragene Ermächtigungen
			2012	2013	**2013**	2013	2014
			in EUR	in EUR	**in EUR**	in EUR	in EUR
1	2	3	4	5	**6**	7	8
		laufende Verwaltungstätigkeit					
60	1	+ Steuern und ähnliche Abgaben	0,00	0,00	**0,00**	0,00	- - - - -
61	2	+ Zuweisungen und allgemeine Umlagen	0,00	0,00	**0,00**	0,00	- - - - -
62	3	+ Sonstige Transfereinzahlungen	0,00	0,00	**0,00**	0,00	- - - - -
63	4	+ öffentlich-rechtliche Leistungsentgelte	0,00	0,00	**0,00**	0,00	- - - - -
641 642 646	5	+ privatrechtiche Leistungsentgelte	0,00	0,00	**0,00**	0,00	- - - - -
648	6	+ Kostenerstattungen und Kostenumlagen	0,00	0,00	**0,00**	0,00	- - - - -
65	7	+ sonstige Einzahlungen	0,00	0,00	**0,00**	0,00	- - - - -
66	8	+ Zinsen und sonstige Finanzeinzahlungen	0,00	0,00	**0,00**	0,00	- - - - -
	9	**= Einzahlungen aus laufender Verwaltungstätigkeit**	**0,00**	**0,00**	**0,00**	**0,00**	**- - - - -**
70	10	- Personalauszahlungen	883,85	1.500,00	**1.271,71**	-228,29	0,00
71	11	- Versorgungsauszahlungen	15,76	100,00	**21,18**	-78,82	0,00
72	12	- Auszahlungen für Sach- und Dienstleistungen	419,59	3.000,00	**0,00**	-3.000,00	0,00
75	13	- Zinsen und sonstige Finanzauszahlungen	0,00	0,00	**0,00**	0,00	0,00
73	14	- Transferauszahlungen	145.225,08	149.000,00	**148.631,39**	-368,61	0,00
74	15	- sonstige Auszahlungen	0,00	0,00	**0,00**	0,00	0,00
	16	**= Auszahlungen aus laufender Verwaltungstätigkeit (Zeilen 10 bis 15)**	**146.544,28**	**153.600,00**	**149.924,28**	**-3.675,72**	**0,00**
	17	**= Saldo aus laufender Verwaltungstätigkeit (Zeilen 9/16)**	**-146.544,28**	**-153.600,00**	**-149.924,28**	**3.675,72**	**0,00**
		Investitionstätigkeit					
681	18	+ Einzahlungen aus Zuweisungen und Zuschüssen für Investitionen und Investitionsförderungsmaßnahmen	0,00	0,00	**0,00**	0,00	- - - - -
682	19	+ Einzahlungen aus der Veräußerung von Gundstücken und Gebäude	0,00	0,00	**0,00**	0,00	- - - - -
683	20	+ Einzahlungen aus der Veräußerung von beweglichem Anlagevermögen	0,00	0,00	**0,00**	0,00	- - - - -
684	21	+ Einzahlungen aus Veräußerung von Finanzanlagen	0,00	0,00	**0,00**	0,00	- - - - -
685	22	+ Einzahlungen aus der Abwicklung von Baumaßnahmen	0,00	0,00	**0,00**	0,00	- - - - -
686	23	+ Einzahlungen aus Rückflüssen (für Investitionen und Investitionsförderungsmaßnahmen Dritter)	0,00	0,00	**0,00**	0,00	- - - - -
688	24	+ Einzahlungen aus Beiträgen u. ä. Entgelten	0,00	0,00	**0,00**	0,00	- - - - -
689	25	+ sonstige Investitionseinzahlungen	0,00	0,00	**0,00**	0,00	- - - - -
	26	**= Summe der investiven Einzahlungen**	**0,00**	**0,00**	**0,00**	**0,00**	**- - - - -**
781	27	- Auszahlungen aus Zuweisungen und Zuschüssen für Investitionen und Investitionsförderungsmaßnahmen	0,00	0,00	**0,00**	0,00	0,00
782	28	- Auszahlungen für den Erwerb von Grundstücken und Gebäuden	0,00	0,00	**0,00**	0,00	0,00

Teilfinanzrechnung 2013

Gemeinde: 01 Stadt Heide

Hauptproduktbereich	**5**	**Gestaltung und Umwelt**
Produktbereich	**54**	**Verkehrsflächen und -anlagen, ÖPVN**
Produktgruppe	**547**	**ÖPNV**
Produkt	**54701**	**Öffentlicher Personennahverkehr**

Ein- und Auszahlungsarten			Ergebnis des Vorjahres	Fortge-schriebener Ansatz des Haushalts-jahres	**Ist-Ergebnis des Haus-haltsjahres**	Vergleich Ansatz / Ist (Spalte 5 / Spalte 6)	übertrage-ne Er-mächti-gungen
			2012	2013	**2013**	2013	2014
			in EUR	in EUR	**in EUR**	in EUR	in EUR
1	2	3	4	5	**6**	7	8
783	29	- Auszahlungen für den Erwerb von beweglichem Anlagevermögen	0,00	0,00	**0,00**	0,00	0,00
784	30	- Auszahlungen für den Erwerb von Finanzanlagen	0,00	0,00	**0,00**	0,00	0,00
785	31	- Auszahlungen für Baumaßnahmen	0,00	0,00	**0,00**	0,00	0,00
786	32	- Auszahlungen für die Gewährung von Ausleihungen (für Investitionen und Investitionsförderungsmaßnahmen Dritter)	0,00	0,00	**0,00**	0,00	0,00
787	33	- Sonstige Investitionsauszahlungen	0,00	0,00	**0,00**	0,00	0,00
	34	**= Summe der investiven Auszahlungen (Zeilen 27 bis 33)**	**0,00**	**0,00**	**0,00**	**0,00**	**0,00**
	35	**= Saldo aus Investitionstätigkeit (Zeilen 26/34)**	**0,00**	**0,00**	**0,00**	**0,00**	**0,00**
	36	**= Finanzmittelüberschuss/-fehlbetrag (Zeilen 17,35, 35c und 35f)**	**-146.544,28**	**-153.600,00**	**-149.924,28**	**3.675,72**	**0,00**

Teilfinanzrechnung 2013

Gemeinde: 01 Stadt Heide

Hauptproduktbereich	**5**	**Gestaltung und Umwelt**
Produktbereich	**55**	**Natur- und Landschaftspflege**
Produktgruppe	**551**	**Öffentliches Grün/Landschaftsbau**
Produkt	**55101**	**Park- und Gartenanlagen**

Ein- und Auszahlungsarten			Ergebnis des Vorjahres	Fortgeschriebener Ansatz des Haushaltsjahres	**Ist-Ergebnis des Haushaltsjahres**	Vergleich Ansatz / Ist (Spalte 5 / Spalte 6)	übertragene Ermächtigungen
			2012	2013	**2013**	2013	2014
			in EUR	in EUR	**in EUR**	in EUR	in EUR
1	2	3	4	5	**6**	7	8
		laufende Verwaltungstätigkeit					
60	1	+ Steuern und ähnliche Abgaben	0,00	0,00	**0,00**	0,00	- - - - -
61	2	+ Zuweisungen und allgemeine Umlagen	0,00	0,00	**0,00**	0,00	- - - - -
62	3	+ Sonstige Transfereinzahlungen	0,00	0,00	**0,00**	0,00	- - - - -
63	4	+ öffentlich-rechtliche Leistungsentgelte	0,00	0,00	**0,00**	0,00	- - - - -
641 642 646	5	+ privatrechtiche Leistungsentgelte	1.927,53	2.000,00	**1.927,53**	-72,47	- - - - -
648	6	+ Kostenerstattungen und Kostenumlagen	0,00	0,00	**0,00**	0,00	- - - - -
65	7	+ sonstige Einzahlungen	0,00	0,00	**0,00**	0,00	- - - - -
66	8	+ Zinsen und sonstige Finanzeinzahlungen	0,00	0,00	**0,00**	0,00	- - - - -
	9	**= Einzahlungen aus laufender Verwaltungstätigkeit**	**1.927,53**	**2.000,00**	**1.927,53**	**-72,47**	**- - - - -**
70	10	- Personalauszahlungen	12.052,35	10.500,00	**10.965,00**	465,00	0,00
71	11	- Versorgungsauszahlungen	0,00	0,00	**0,00**	0,00	0,00
72	12	- Auszahlungen für Sach- und Dienstleistungen	35.196,33	32.100,00	**36.601,55**	4.501,55	0,00
75	13	- Zinsen und sonstige Finanzauszahlungen	0,00	0,00	**0,00**	0,00	0,00
73	14	- Transferauszahlungen	260,00	300,00	**260,00**	-40,00	0,00
74	15	- sonstige Auszahlungen	0,00	0,00	**0,00**	0,00	0,00
	16	**= Auszahlungen aus laufender Verwaltungstätigkeit (Zeilen 10 bis 15)**	**47.508,68**	**42.900,00**	**47.826,55**	**4.926,55**	**0,00**
	17	**= Saldo aus laufender Verwaltungstätigkeit (Zeilen 9/16)**	**-45.581,15**	**-40.900,00**	**-45.899,02**	**-4.999,02**	**0,00**
		Investitionstätigkeit					
681	18	+ Einzahlungen aus Zuweisungen und Zuschüssen für Investitionen und Investitionsförderungsmaßnahmen	0,00	0,00	**0,00**	0,00	- - - - -
682	19	+ Einzahlungen aus der Veräußerung von Gundstücken und Gebäude	0,00	0,00	**0,00**	0,00	- - - - -
683	20	+ Einzahlungen aus der Veräußerung von beweglichem Anlagevermögen	0,00	0,00	**0,00**	0,00	- - - - -
684	21	+ Einzahlungen aus Veräußerung von Finanzanlagen	0,00	0,00	**0,00**	0,00	- - - - -
685	22	+ Einzahlungen aus der Abwicklung von Baumaßnahmen	0,00	0,00	**0,00**	0,00	- - - - -
686	23	+ Einzahlungen aus Rückflüssen (für Investitionen und Investitionsförderungsmaßnahmen Dritter)	0,00	0,00	**0,00**	0,00	- - - - -
688	24	+ Einzahlungen aus Beiträgen u. ä. Entgelten	0,00	0,00	**0,00**	0,00	- - - - -
689	25	+ sonstige Investitionseinzahlungen	0,00	0,00	**0,00**	0,00	- - - - -
	26	**= Summe der investiven Einzahlungen**	**0,00**	**0,00**	**0,00**	**0,00**	**- - - - -**
781	27	- Auszahlungen aus Zuweisungen und Zuschüssen für Investitionen und Investitionsförderungsmaßnahmen	0,00	0,00	**0,00**	0,00	0,00
782	28	- Auszahlungen für den Erwerb von Grundstücken und Gebäuden	0,00	0,00	**0,00**	0,00	0,00

Teilfinanzrechnung 2013

Gemeinde: 01 Stadt Heide

Hauptproduktbereich	**5**	**Gestaltung und Umwelt**
Produktbereich	**55**	**Natur- und Landschaftspflege**
Produktgruppe	**551**	**Öffentliches Grün/Landschaftsbau**
Produkt	**55101**	**Park- und Gartenanlagen**

Ein- und Auszahlungsarten			Ergebnis des Vorjahres	Fortgeschriebener Ansatz des Haushaltsjahres	**Ist-Ergebnis des Haushaltsjahres**	Vergleich Ansatz / Ist (Spalte 5 / Spalte 6)	übertragene Ermächtigungen
			2012	2013	**2013**	2013	2014
			in EUR	in EUR	**in EUR**	in EUR	in EUR
1	2	3	4	5	**6**	7	8
783	29	- Auszahlungen für den Erwerb von beweglichem Anlagevermögen	2.414,51	4.400,00	**2.398,96**	-2.001,04	0,00
784	30	- Auszahlungen für den Erwerb von Finanzanlagen	0,00	0,00	**0,00**	0,00	0,00
785	31	- Auszahlungen für Baumaßnahmen	0,00	0,00	**0,00**	0,00	0,00
786	32	- Auszahlungen für die Gewährung von Ausleihungen (für Investitionen und Investitionsförderungsmaßnahmen Dritter)	0,00	0,00	**0,00**	0,00	0,00
787	33	- Sonstige Investitionsauszahlungen	0,00	0,00	**0,00**	0,00	0,00
	34	**= Summe der investiven Auszahlungen (Zeilen 27 bis 33)**	**2.414,51**	**4.400,00**	**2.398,96**	**-2.001,04**	**0,00**
	35	**= Saldo aus Investitionstätigkeit (Zeilen 26/34)**	**-2.414,51**	**-4.400,00**	**-2.398,96**	**2.001,04**	**0,00**
	36	**= Finanzmittelüberschuss/-fehlbetrag (Zeilen 17,35, 35c und 35f)**	**-47.995,66**	**-45.300,00**	**-48.297,98**	**-2.997,98**	**0,00**

Teilfinanzrechnung 2013

Gemeinde: 01 Stadt Heide

Hauptproduktbereich	**5**	**Gestaltung und Umwelt**
Produktbereich	**55**	**Natur- und Landschaftspflege**
Produktgruppe	**555**	**Land- und Fortswirtschaft**
Produkt	**55501**	**Wirtschaftswege und Forsten**

Ein- und Auszahlungsarten			Ergebnis des Vorjahres	Fortgeschriebener Ansatz des Haushaltsjahres	**Ist-Ergebnis des Haushaltsjahres**	Vergleich Ansatz / Ist (Spalte 5 / Spalte 6)	übertragene Ermächtigungen
			2012	2013	**2013**	2013	2014
			in EUR	in EUR	**in EUR**	in EUR	in EUR
1	2	3	4	5	**6**	7	8
		laufende Verwaltungstätigkeit					
60	1	+ Steuern und ähnliche Abgaben	0,00	0,00	**0,00**	0,00	- - - - -
61	2	+ Zuweisungen und allgemeine Umlagen	0,00	0,00	**0,00**	0,00	- - - - -
62	3	+ Sonstige Transfereinzahlungen	0,00	0,00	**0,00**	0,00	- - - - -
63	4	+ öffentlich-rechtliche Leistungsentgelte	0,00	0,00	**0,00**	0,00	- - - - -
641 642 646	5	+ privatrechtiche Leistungsentgelte	2.798,60	200,00	**0,00**	-200,00	- - - - -
648	6	+ Kostenerstattungen und Kostenumlagen	0,00	0,00	**0,00**	0,00	- - - - -
65	7	+ sonstige Einzahlungen	0,00	0,00	**0,00**	0,00	- - - - -
66	8	+ Zinsen und sonstige Finanzeinzahlungen	0,00	0,00	**0,00**	0,00	- - - - -
	9	**= Einzahlungen aus laufender Verwaltungstätigkeit**	**2.798,60**	**200,00**	**0,00**	**-200,00**	**- - - - -**
70	10	- Personalauszahlungen	20.922,78	18.500,00	**20.001,30**	1.501,30	0,00
71	11	- Versorgungsauszahlungen	0,00	0,00	**0,00**	0,00	0,00
72	12	- Auszahlungen für Sach- und Dienstleistungen	45.088,44	60.100,00	**25.535,34**	-34.564,66	0,00
75	13	- Zinsen und sonstige Finanzauszahlungen	0,00	0,00	**0,00**	0,00	0,00
73	14	- Transferauszahlungen	14.378,44	14.400,00	**14.378,44**	-21,56	0,00
74	15	- sonstige Auszahlungen	0,00	200,00	**62,00**	-138,00	0,00
	16	**= Auszahlungen aus laufender Verwaltungstätigkeit (Zeilen 10 bis 15)**	**80.389,66**	**93.200,00**	**59.977,08**	**-33.222,92**	**0,00**
	17	**= Saldo aus laufender Verwaltungstätigkeit (Zeilen 9/16)**	**-77.591,06**	**-93.000,00**	**-59.977,08**	**33.022,92**	**0,00**
		Investitionstätigkeit					
681	18	+ Einzahlungen aus Zuweisungen und Zuschüssen für Investitionen und Investitionsförderungsmaßnahmen	0,00	0,00	**0,00**	0,00	- - - - -
682	19	+ Einzahlungen aus der Veräußerung von Gundstücken und Gebäude	12.371,00	900,00	**0,00**	-900,00	- - - - -
683	20	+ Einzahlungen aus der Veräußerung von beweglichem Anlagevermögen	0,00	0,00	**0,00**	0,00	- - - - -
684	21	+ Einzahlungen aus Veräußerung von Finanzanlagen	0,00	0,00	**0,00**	0,00	- - - - -
685	22	+ Einzahlungen aus der Abwicklung von Baumaßnahmen	0,00	0,00	**0,00**	0,00	- - - - -
686	23	+ Einzahlungen aus Rückflüssen (für Investitionen und Investitionsförderungsmaßnahmen Dritter)	0,00	0,00	**0,00**	0,00	- - - - -
688	24	+ Einzahlungen aus Beiträgen u. ä. Entgelten	0,00	0,00	**0,00**	0,00	- - - - -
689	25	+ sonstige Investitionseinzahlungen	0,00	0,00	**0,00**	0,00	- - - - -
	26	**= Summe der investiven Einzahlungen**	**12.371,00**	**900,00**	**0,00**	**-900,00**	**- - - - -**
781	27	- Auszahlungen aus Zuweisungen und Zuschüssen für Investitionen und Investitionsförderungsmaßnahmen	0,00	0,00	**0,00**	0,00	0,00
782	28	- Auszahlungen für den Erwerb von Grundstücken und Gebäuden	0,00	0,00	**0,00**	0,00	0,00

Teilfinanzrechnung 2013

Gemeinde: 01 Stadt Heide

Hauptproduktbereich	**5**	**Gestaltung und Umwelt**
Produktbereich	**55**	**Natur- und Landschaftspflege**
Produktgruppe	**555**	**Land- und Fortswirtschaft**
Produkt	**55501**	**Wirtschaftswege und Forsten**

Ein- und Auszahlungsarten			Ergebnis des Vorjahres	Fortgeschriebener Ansatz des Haushaltsjahres	**Ist-Ergebnis des Haushaltsjahres**	Vergleich Ansatz / Ist (Spalte 5 / Spalte 6)	übertragene Ermächtigungen
			2012	2013	**2013**	2013	2014
			in EUR	in EUR	**in EUR**	in EUR	in EUR
1	2	3	4	5	**6**	7	8
783	29	- Auszahlungen für den Erwerb von beweglichem Anlagevermögen	0,00	0,00	**0,00**	0,00	0,00
784	30	- Auszahlungen für den Erwerb von Finanzanlagen	0,00	0,00	**0,00**	0,00	0,00
785	31	- Auszahlungen für Baumaßnahmen	0,00	0,00	**0,00**	0,00	0,00
786	32	- Auszahlungen für die Gewährung von Ausleihungen (für Investitionen und Investitionsförderungsmaßnahmen Dritter)	0,00	0,00	**0,00**	0,00	0,00
787	33	- Sonstige Investitionsauszahlungen	0,00	0,00	**0,00**	0,00	0,00
	34	**= Summe der investiven Auszahlungen (Zeilen 27 bis 33)**	**0,00**	**0,00**	**0,00**	**0,00**	**0,00**
	35	**= Saldo aus Investitionstätigkeit (Zeilen 26/34)**	**12.371,00**	**900,00**	**0,00**	**-900,00**	**0,00**
	36	**= Finanzmittelüberschuss/-fehlbetrag (Zeilen 17,35, 35c und 35f)**	**-65.220,06**	**-92.100,00**	**-59.977,08**	**32.122,92**	**0,00**

Teilfinanzrechnung 2013

Gemeinde: 01 Stadt Heide

Hauptproduktbereich	**5**	**Gestaltung und Umwelt**
Produktbereich	**57**	**Wirtschaft und Tourismus**
Produktgruppe	**571**	**Wirtschaftsförderung**
Produkt	**57101**	**Städt. Wirtschaftsförderung**

Ein- und Auszahlungsarten			Ergebnis des Vorjahres	Fortgeschriebener Ansatz des Haushaltsjahres	**Ist-Ergebnis des Haushaltsjahres**	Vergleich Ansatz / Ist (Spalte 5 / Spalte 6)	übertragene Ermächtigungen
			2012	2013	**2013**	2013	2014
			in EUR	in EUR	**in EUR**	in EUR	in EUR
1	2	3	4	5	**6**	7	8
		laufende Verwaltungstätigkeit					
60	1	+ Steuern und ähnliche Abgaben	0,00	0,00	**0,00**	0,00	- - - - -
61	2	+ Zuweisungen und allgemeine Umlagen	0,00	0,00	**0,00**	0,00	- - - - -
62	3	+ Sonstige Transfereinzahlungen	0,00	0,00	**0,00**	0,00	- - - - -
63	4	+ öffentlich-rechtliche Leistungsentgelte	0,00	0,00	**0,00**	0,00	- - - - -
641 642 646	5	+ privatrechtiche Leistungsentgelte	0,00	0,00	**0,00**	0,00	- - - - -
648	6	+ Kostenerstattungen und Kostenumlagen	0,00	0,00	**0,00**	0,00	- - - - -
65	7	+ sonstige Einzahlungen	0,00	0,00	**0,00**	0,00	- - - - -
66	8	+ Zinsen und sonstige Finanzeinzahlungen	0,00	0,00	**0,00**	0,00	- - - - -
	9	**= Einzahlungen aus laufender Verwaltungstätigkeit**	**0,00**	**0,00**	**0,00**	**0,00**	**- - - - -**
70	10	- Personalauszahlungen	3.415,04	36.800,00	**76.602,48**	39.802,48	0,00
71	11	- Versorgungsauszahlungen	0,00	0,00	**0,00**	0,00	0,00
72	12	- Auszahlungen für Sach- und Dienstleistungen	0,00	0,00	**0,00**	0,00	0,00
75	13	- Zinsen und sonstige Finanzauszahlungen	0,00	0,00	**0,00**	0,00	0,00
73	14	- Transferauszahlungen	0,00	162.600,00	**162.600,00**	0,00	0,00
74	15	- sonstige Auszahlungen	0,00	0,00	**0,00**	0,00	0,00
	16	**= Auszahlungen aus laufender Verwaltungstätigkeit (Zeilen 10 bis 15)**	**3.415,04**	**199.400,00**	**239.202,48**	**39.802,48**	**0,00**
	17	**= Saldo aus laufender Verwaltungstätigkeit (Zeilen 9/16)**	**-3.415,04**	**-199.400,00**	**-239.202,48**	**-39.802,48**	**0,00**
		Investitionstätigkeit					
681	18	+ Einzahlungen aus Zuweisungen und Zuschüssen für Investitionen und Investitionsförderungsmaßnahmen	0,00	0,00	**0,00**	0,00	- - - - -
682	19	+ Einzahlungen aus der Veräußerung von Gundstücken und Gebäude	0,00	0,00	**0,00**	0,00	- - - - -
683	20	+ Einzahlungen aus der Veräußerung von beweglichem Anlagevermögen	0,00	0,00	**0,00**	0,00	- - - - -
684	21	+ Einzahlungen aus Veräußerung von Finanzanlagen	0,00	0,00	**0,00**	0,00	- - - - -
685	22	+ Einzahlungen aus der Abwicklung von Baumaßnahmen	0,00	0,00	**0,00**	0,00	- - - - -
686	23	+ Einzahlungen aus Rückflüssen (für Investitionen und Investitionsförderungsmaßnahmen Dritter)	0,00	0,00	**0,00**	0,00	- - - - -
688	24	+ Einzahlungen aus Beiträgen u. ä. Entgelten	0,00	0,00	**0,00**	0,00	- - - - -
689	25	+ sonstige Investitionseinzahlungen	0,00	0,00	**0,00**	0,00	- - - - -
	26	**= Summe der investiven Einzahlungen**	**0,00**	**0,00**	**0,00**	**0,00**	**- - - - -**
781	27	- Auszahlungen aus Zuweisungen und Zuschüssen für Investitionen und Investitionsförderungsmaßnahmen	0,00	0,00	**0,00**	0,00	0,00
782	28	- Auszahlungen für den Erwerb von Grundstücken und Gebäuden	0,00	0,00	**0,00**	0,00	0,00

Teilfinanzrechnung 2013

Gemeinde: 01 Stadt Heide

Hauptproduktbereich	**5**	**Gestaltung und Umwelt**
Produktbereich	**57**	**Wirtschaft und Tourismus**
Produktgruppe	**571**	**Wirtschaftsförderung**
Produkt	**57101**	**Städt. Wirtschaftsförderung**

Ein- und Auszahlungsarten			Ergebnis des Vorjahres	Fortgeschriebener Ansatz des Haushaltsjahres	**Ist-Ergebnis des Haushaltsjahres**	Vergleich Ansatz / Ist (Spalte 5 / Spalte 6)	übertragene Ermächtigungen
			2012	2013	**2013**	2013	2014
			in EUR	in EUR	**in EUR**	in EUR	in EUR
1	2	3	4	5	**6**	7	8
783	29	- Auszahlungen für den Erwerb von beweglichem Anlagevermögen	0,00	0,00	**0,00**	0,00	0,00
784	30	- Auszahlungen für den Erwerb von Finanzanlagen	0,00	0,00	**0,00**	0,00	0,00
785	31	- Auszahlungen für Baumaßnahmen	0,00	0,00	**0,00**	0,00	0,00
786	32	- Auszahlungen für die Gewährung von Ausleihungen (für Investitionen und Investitionsförderungsmaßnahmen Dritter)	0,00	0,00	**0,00**	0,00	0,00
787	33	- Sonstige Investitionsauszahlungen	0,00	0,00	**0,00**	0,00	0,00
	34	**= Summe der investiven Auszahlungen (Zeilen 27 bis 33)**	**0,00**	**0,00**	**0,00**	**0,00**	**0,00**
	35	**= Saldo aus Investitionstätigkeit (Zeilen 26/34)**	**0,00**	**0,00**	**0,00**	**0,00**	**0,00**
	36	**= Finanzmittelüberschuss/-fehlbetrag (Zeilen 17,35, 35c und 35f)**	**-3.415,04**	**-199.400,00**	**-239.202,48**	**-39.802,48**	**0,00**

Teilfinanzrechnung 2013

Gemeinde: 01 Stadt Heide

Hauptproduktbereich	**5**	**Gestaltung und Umwelt**
Produktbereich	**57**	**Wirtschaft und Tourismus**
Produktgruppe	**571**	**Wirtschaftsförderung**
Produkt	**57102**	**Gewerbepark Heide-Hemmingstedt**

		Ein- und Auszahlungsarten	Ergebnis des Vorjahres	Fortgeschriebener Ansatz des Haushaltsjahres	**Ist-Ergebnis des Haushaltsjahres**	Vergleich Ansatz / Ist (Spalte 5 / Spalte 6)	übertragene Ermächtigungen
			2012	2013	**2013**	2013	2014
			in EUR	in EUR	**in EUR**	in EUR	in EUR
1	2	3	4	5	**6**	7	8
		laufende Verwaltungstätigkeit					
60	1	+ Steuern und ähnliche Abgaben	0,00	0,00	**0,00**	0,00	- - - - -
61	2	+ Zuweisungen und allgemeine Umlagen	0,00	0,00	**0,00**	0,00	- - - - -
62	3	+ Sonstige Transfereinzahlungen	0,00	0,00	**0,00**	0,00	- - - - -
63	4	+ öffentlich-rechtliche Leistungsentgelte	0,00	0,00	**0,00**	0,00	- - - - -
641 642 646	5	+ privatrechtiche Leistungsentgelte	31.762,29	17.800,00	**17.889,76**	89,76	- - - - -
648	6	+ Kostenerstattungen und Kostenumlagen	92,83	0,00	**1.616,50**	1.616,50	- - - - -
65	7	+ sonstige Einzahlungen	0,00	0,00	**0,00**	0,00	- - - - -
66	8	+ Zinsen und sonstige Finanzeinzahlungen	0,00	0,00	**0,00**	0,00	- - - - -
	9	**= Einzahlungen aus laufender Verwaltungstätigkeit**	**31.855,12**	**17.800,00**	**19.506,26**	**1.706,26**	**- - - - -**
70	10	- Personalauszahlungen	22.930,06	13.500,00	**13.079,54**	-420,46	0,00
71	11	- Versorgungsauszahlungen	0,00	0,00	**0,00**	0,00	0,00
72	12	- Auszahlungen für Sach- und Dienstleistungen	17.558,37	14.500,00	**13.670,45**	-829,55	0,00
75	13	- Zinsen und sonstige Finanzauszahlungen	0,00	0,00	**0,00**	0,00	0,00
73	14	- Transferauszahlungen	240.000,00	303.300,00	**264.843,79**	-38.456,21	0,00
74	15	- sonstige Auszahlungen	12.936,07	50.000,00	**0,00**	-50.000,00	0,00
	16	**= Auszahlungen aus laufender Verwaltungstätigkeit (Zeilen 10 bis 15)**	**293.424,50**	**381.300,00**	**291.593,78**	**-89.706,22**	**0,00**
	17	**= Saldo aus laufender Verwaltungstätigkeit (Zeilen 9/16)**	**-261.569,38**	**-363.500,00**	**-272.087,52**	**91.412,48**	**0,00**
		Investitionstätigkeit					
681	18	+ Einzahlungen aus Zuweisungen und Zuschüssen für Investitionen und Investitionsförderungsmaßnahmen	0,00	0,00	**0,00**	0,00	- - - - -
682	19	+ Einzahlungen aus der Veräußerung von Gundstücken und Gebäude	33.564,38	0,00	**0,00**	0,00	- - - - -
683	20	+ Einzahlungen aus der Veräußerung von beweglichem Anlagevermögen	0,00	0,00	**0,00**	0,00	- - - - -
684	21	+ Einzahlungen aus Veräußerung von Finanzanlagen	0,00	0,00	**0,00**	0,00	- - - - -
685	22	+ Einzahlungen aus der Abwicklung von Baumaßnahmen	0,00	0,00	**0,00**	0,00	- - - - -
686	23	+ Einzahlungen aus Rückflüssen (für Investitionen und Investitionsförderungsmaßnahmen Dritter)	0,00	0,00	**0,00**	0,00	- - - - -
688	24	+ Einzahlungen aus Beiträgen u. ä. Entgelten	0,00	0,00	**0,00**	0,00	- - - - -
689	25	+ sonstige Investitionseinzahlungen	0,00	0,00	**0,00**	0,00	- - - - -
	26	**= Summe der investiven Einzahlungen**	**33.564,38**	**0,00**	**0,00**	**0,00**	**- - - - -**
781	27	- Auszahlungen aus Zuweisungen und Zuschüssen für Investitionen und Investitionsförderungsmaßnahmen	0,00	0,00	**0,00**	0,00	0,00
782	28	- Auszahlungen für den Erwerb von Grundstücken und Gebäuden	4.641,00	0,00	**0,00**	0,00	0,00

Teilfinanzrechnung 2013

Gemeinde: 01 Stadt Heide

Hauptproduktbereich	**5**	**Gestaltung und Umwelt**
Produktbereich	**57**	**Wirtschaft und Tourismus**
Produktgruppe	**571**	**Wirtschaftsförderung**
Produkt	**57102**	**Gewerbepark Heide-Hemmingstedt**

Ein- und Auszahlungsarten			Ergebnis des Vorjahres	Fortgeschriebener Ansatz des Haushaltsjahres	**Ist-Ergebnis des Haushaltsjahres**	Vergleich Ansatz / Ist (Spalte 5 / Spalte 6)	übertragene Ermächtigungen
			2012	2013	**2013**	2013	2014
			in EUR	in EUR	**in EUR**	in EUR	in EUR
1	2	3	4	5	**6**	7	8
783	29	- Auszahlungen für den Erwerb von beweglichem Anlagevermögen	0,00	0,00	**0,00**	0,00	0,00
784	30	- Auszahlungen für den Erwerb von Finanzanlagen	0,00	0,00	**0,00**	0,00	0,00
785	31	- Auszahlungen für Baumaßnahmen	1.828,59	0,00	**0,00**	0,00	0,00
786	32	- Auszahlungen für die Gewährung von Ausleihungen (für Investitionen und Investitionsförderungsmaßnahmen Dritter)	0,00	0,00	**0,00**	0,00	0,00
787	33	- Sonstige Investitionsauszahlungen	0,00	0,00	**0,00**	0,00	0,00
	34	**= Summe der investiven Auszahlungen (Zeilen 27 bis 33)**	**6.469,59**	**0,00**	**0,00**	**0,00**	**0,00**
	35	**= Saldo aus Investitionstätigkeit (Zeilen 26/34)**	**27.094,79**	**0,00**	**0,00**	**0,00**	**0,00**
	36	**= Finanzmittelüberschuss/-fehlbetrag (Zeilen 17,35, 35c und 35f)**	**-234.474,59**	**-363.500,00**	**-272.087,52**	**91.412,48**	**0,00**

Teilfinanzrechnung 2013

Gemeinde: 01 Stadt Heide

Hauptproduktbereich	**5**	**Gestaltung und Umwelt**
Produktbereich	**57**	**Wirtschaft und Tourismus**
Produktgruppe	**573**	**Allgemeine Einrichtungen und Unternehmen**
Produkt	**57301**	**Märkte**

		Ein- und Auszahlungsarten	Ergebnis des Vorjahres	Fortgeschriebener Ansatz des Haushaltsjahres	**Ist-Ergebnis des Haushaltsjahres**	Vergleich Ansatz / Ist (Spalte 5 / Spalte 6)	übertragene Ermächtigungen
			2012	2013	**2013**	2013	2014
			in EUR	in EUR	**in EUR**	in EUR	in EUR
1	2	3	4	5	**6**	7	8
		laufende Verwaltungstätigkeit					
60	1	+ Steuern und ähnliche Abgaben	0,00	0,00	**0,00**	0,00	- - - - -
61	2	+ Zuweisungen und allgemeine Umlagen	0,00	0,00	**0,00**	0,00	- - - - -
62	3	+ Sonstige Transfereinzahlungen	0,00	0,00	**0,00**	0,00	- - - - -
63	4	+ öffentlich-rechtliche Leistungsentgelte	110.711,60	115.000,00	**117.558,65**	2.558,65	- - - - -
641 642 646	5	+ privatrechtiche Leistungsentgelte	0,00	0,00	**0,00**	0,00	- - - - -
648	6	+ Kostenerstattungen und Kostenumlagen	294,00	300,00	**34,00**	-266,00	- - - - -
65	7	+ sonstige Einzahlungen	0,00	4.200,00	**0,00**	-4.200,00	- - - - -
66	8	+ Zinsen und sonstige Finanzeinzahlungen	0,00	0,00	**0,00**	0,00	- - - - -
	9	**= Einzahlungen aus laufender Verwaltungstätigkeit**	**111.005,60**	**119.500,00**	**117.592,65**	**-1.907,35**	**- - - - -**
70	10	- Personalauszahlungen	60.739,67	61.900,00	**59.378,63**	-2.521,37	0,00
71	11	- Versorgungsauszahlungen	196,13	100,00	**235,05**	135,05	0,00
72	12	- Auszahlungen für Sach- und Dienstleistungen	30.686,10	47.500,00	**29.906,21**	-17.593,79	0,00
75	13	- Zinsen und sonstige Finanzauszahlungen	0,00	0,00	**0,00**	0,00	0,00
73	14	- Transferauszahlungen	0,00	0,00	**0,00**	0,00	0,00
74	15	- sonstige Auszahlungen	4.612,57	7.800,00	**6.955,94**	-844,06	0,00
	16	**= Auszahlungen aus laufender Verwaltungstätigkeit (Zeilen 10 bis 15)**	**96.234,47**	**117.300,00**	**96.475,83**	**-20.824,17**	**0,00**
	17	**= Saldo aus laufender Verwaltungstätigkeit (Zeilen 9/16)**	**14.771,13**	**2.200,00**	**21.116,82**	**18.916,82**	**0,00**
		Investitionstätigkeit					
681	18	+ Einzahlungen aus Zuweisungen und Zuschüssen für Investitionen und Investitionsförderungsmaßnahmen	0,00	0,00	**0,00**	0,00	- - - - -
682	19	+ Einzahlungen aus der Veräußerung von Gundstücken und Gebäude	0,00	0,00	**0,00**	0,00	- - - - -
683	20	+ Einzahlungen aus der Veräußerung von beweglichem Anlagevermögen	0,00	0,00	**0,00**	0,00	- - - - -
684	21	+ Einzahlungen aus Veräußerung von Finanzanlagen	0,00	0,00	**0,00**	0,00	- - - - -
685	22	+ Einzahlungen aus der Abwicklung von Baumaßnahmen	0,00	0,00	**0,00**	0,00	- - - - -
686	23	+ Einzahlungen aus Rückflüssen (für Investitionen und Investitionsförderungsmaßnahmen Dritter)	0,00	0,00	**0,00**	0,00	- - - - -
688	24	+ Einzahlungen aus Beiträgen u. ä. Entgelten	0,00	0,00	**0,00**	0,00	- - - - -
689	25	+ sonstige Investitionseinzahlungen	0,00	0,00	**0,00**	0,00	- - - - -
	26	**= Summe der investiven Einzahlungen**	**0,00**	**0,00**	**0,00**	**0,00**	**- - - - -**
781	27	- Auszahlungen aus Zuweisungen und Zuschüssen für Investitionen und Investitionsförderungsmaßnahmen	0,00	0,00	**0,00**	0,00	0,00
782	28	- Auszahlungen für den Erwerb von Grundstücken und Gebäuden	0,00	0,00	**0,00**	0,00	0,00

Teilfinanzrechnung 2013

Gemeinde: 01 Stadt Heide

Hauptproduktbereich	**5**	**Gestaltung und Umwelt**
Produktbereich	**57**	**Wirtschaft und Tourismus**
Produktgruppe	**573**	**Allgemeine Einrichtungen und Unternehmen**
Produkt	**57301**	**Märkte**

Ein- und Auszahlungsarten			Ergebnis des Vorjahres	Fortgeschriebener Ansatz des Haushaltsjahres	**Ist-Ergebnis des Haushaltsjahres**	Vergleich Ansatz / Ist (Spalte 5 / Spalte 6)	übertragene Ermächtigungen
			2012	2013	**2013**	2013	2014
			in EUR	in EUR	**in EUR**	in EUR	in EUR
1	2	3	4	5	**6**	7	8
783	29	- Auszahlungen für den Erwerb von beweglichem Anlagevermögen	767,55	5.348,45	**5.649,09**	300,64	0,00
784	30	- Auszahlungen für den Erwerb von Finanzanlagen	0,00	0,00	**0,00**	0,00	0,00
785	31	- Auszahlungen für Baumaßnahmen	0,00	0,00	**0,00**	0,00	0,00
786	32	- Auszahlungen für die Gewährung von Ausleihungen (für Investitionen und Investitionsförderungsmaßnahmen Dritter)	0,00	0,00	**0,00**	0,00	0,00
787	33	- Sonstige Investitionsauszahlungen	0,00	0,00	**0,00**	0,00	0,00
	34	**= Summe der investiven Auszahlungen (Zeilen 27 bis 33)**	**767,55**	**5.348,45**	**5.649,09**	**300,64**	**0,00**
	35	**= Saldo aus Investitionstätigkeit (Zeilen 26/34)**	**-767,55**	**-5.348,45**	**-5.649,09**	**-300,64**	**0,00**
	36	**= Finanzmittelüberschuss/-fehlbetrag (Zeilen 17,35, 35c und 35f)**	**14.003,58**	**-3.148,45**	**15.467,73**	**18.616,18**	**0,00**

Teilfinanzrechnung 2013

Gemeinde: 01 Stadt Heide

Hauptproduktbereich	**5**	**Gestaltung und Umwelt**
Produktbereich	**57**	**Wirtschaft und Tourismus**
Produktgruppe	**573**	**Allgemeine Einrichtungen und Unternehmen**
Produkt	**57302**	**Heider Marktfrieden**

Ein- und Auszahlungsarten			Ergebnis des Vorjahres	Fortgeschriebener Ansatz des Haushaltsjahres	**Ist-Ergebnis des Haushaltsjahres**	Vergleich Ansatz / Ist (Spalte 5 / Spalte 6)	übertragene Ermächtigungen
			2012	2013	**2013**	2013	2014
			in EUR	in EUR	**in EUR**	in EUR	in EUR
1	2	3	4	5	**6**	7	8
		laufende Verwaltungstätigkeit					
60	1	+ Steuern und ähnliche Abgaben	0,00	0,00	**0,00**	0,00	- - - - -
61	2	+ Zuweisungen und allgemeine Umlagen	30.925,00	0,00	**0,00**	0,00	- - - - -
62	3	+ Sonstige Transfereinzahlungen	0,00	0,00	**0,00**	0,00	- - - - -
63	4	+ öffentlich-rechtliche Leistungsentgelte	236.889,18	0,00	**0,00**	0,00	- - - - -
641 642 646	5	+ privatrechtiche Leistungsentgelte	0,00	0,00	**0,00**	0,00	- - - - -
648	6	+ Kostenerstattungen und Kostenumlagen	0,00	0,00	**0,00**	0,00	- - - - -
65	7	+ sonstige Einzahlungen	57.158,46	1.000,00	**2.044,04**	1.044,04	- - - - -
66	8	+ Zinsen und sonstige Finanzeinzahlungen	0,00	0,00	**0,00**	0,00	- - - - -
	9	**= Einzahlungen aus laufender Verwaltungstätigkeit**	**324.972,64**	**1.000,00**	**2.044,04**	**1.044,04**	**- - - - -**
70	10	- Personalauszahlungen	68.559,08	14.300,00	**14.579,36**	279,36	0,00
71	11	- Versorgungsauszahlungen	0,00	0,00	**0,00**	0,00	0,00
72	12	- Auszahlungen für Sach- und Dienstleistungen	100.889,58	6.500,00	**5.239,08**	-1.260,92	0,00
75	13	- Zinsen und sonstige Finanzauszahlungen	0,00	0,00	**0,00**	0,00	0,00
73	14	- Transferauszahlungen	0,00	0,00	**0,00**	0,00	0,00
74	15	- sonstige Auszahlungen	87.935,42	6.800,00	**3.519,84**	-3.280,16	0,00
	16	**= Auszahlungen aus laufender Verwaltungstätigkeit (Zeilen 10 bis 15)**	**257.384,08**	**27.600,00**	**23.338,28**	**-4.261,72**	**0,00**
	17	**= Saldo aus laufender Verwaltungstätigkeit (Zeilen 9/16)**	**67.588,56**	**-26.600,00**	**-21.294,24**	**5.305,76**	**0,00**
		Investitionstätigkeit					
681	18	+ Einzahlungen aus Zuweisungen und Zuschüssen für Investitionen und Investitionsförderungsmaßnahmen	0,00	0,00	**0,00**	0,00	- - - - -
682	19	+ Einzahlungen aus der Veräußerung von Gundstücken und Gebäude	0,00	0,00	**0,00**	0,00	- - - - -
683	20	+ Einzahlungen aus der Veräußerung von beweglichem Anlagevermögen	0,00	0,00	**0,00**	0,00	- - - - -
684	21	+ Einzahlungen aus Veräußerung von Finanzanlagen	0,00	0,00	**0,00**	0,00	- - - - -
685	22	+ Einzahlungen aus der Abwicklung von Baumaßnahmen	0,00	4.000,00	**0,00**	-4.000,00	- - - - -
686	23	+ Einzahlungen aus Rückflüssen (für Investitionen und Investitionsförderungsmaßnahmen Dritter)	0,00	0,00	**0,00**	0,00	- - - - -
688	24	+ Einzahlungen aus Beiträgen u. ä. Entgelten	0,00	0,00	**0,00**	0,00	- - - - -
689	25	+ sonstige Investitionseinzahlungen	0,00	0,00	**0,00**	0,00	- - - - -
	26	**= Summe der investiven Einzahlungen**	**0,00**	**4.000,00**	**0,00**	**-4.000,00**	**- - - - -**
781	27	- Auszahlungen aus Zuweisungen und Zuschüssen für Investitionen und Investitionsförderungsmaßnahmen	0,00	0,00	**0,00**	0,00	0,00
782	28	- Auszahlungen für den Erwerb von Grundstücken und Gebäuden	0,00	0,00	**0,00**	0,00	0,00

Teilfinanzrechnung 2013

Gemeinde: 01 Stadt Heide

Hauptproduktbereich	**5**	**Gestaltung und Umwelt**
Produktbereich	**57**	**Wirtschaft und Tourismus**
Produktgruppe	**573**	**Allgemeine Einrichtungen und Unternehmen**
Produkt	**57302**	**Heider Marktfrieden**

Ein- und Auszahlungsarten			Ergebnis des Vorjahres	Fortgeschriebener Ansatz des Haushaltsjahres	**Ist-Ergebnis des Haushaltsjahres**	Vergleich Ansatz / Ist (Spalte 5 / Spalte 6)	übertragene Ermächtigungen
			2012	2013	**2013**	2013	2014
			in EUR	in EUR	**in EUR**	in EUR	in EUR
1	2	3	4	5	**6**	7	8
783	29	- Auszahlungen für den Erwerb von beweglichem Anlagevermögen	0,00	0,00	**0,00**	0,00	0,00
784	30	- Auszahlungen für den Erwerb von Finanzanlagen	0,00	0,00	**0,00**	0,00	0,00
785	31	- Auszahlungen für Baumaßnahmen	0,00	4.000,00	**0,00**	-4.000,00	0,00
786	32	- Auszahlungen für die Gewährung von Ausleihungen (für Investitionen und Investitionsförderungsmaßnahmen Dritter)	0,00	0,00	**0,00**	0,00	0,00
787	33	- Sonstige Investitionsauszahlungen	0,00	0,00	**0,00**	0,00	0,00
	34	**= Summe der investiven Auszahlungen (Zeilen 27 bis 33)**	**0,00**	**4.000,00**	**0,00**	**-4.000,00**	**0,00**
	35	**= Saldo aus Investitionstätigkeit (Zeilen 26/34)**	**0,00**	**0,00**	**0,00**	**0,00**	**0,00**
	36	**= Finanzmittelüberschuss/-fehlbetrag (Zeilen 17,35, 35c und 35f)**	**67.588,56**	**-26.600,00**	**-21.294,24**	**5.305,76**	**0,00**

Teilfinanzrechnung 2013

Gemeinde: 01 Stadt Heide

Hauptproduktbereich	**5**	**Gestaltung und Umwelt**
Produktbereich	**57**	**Wirtschaft und Tourismus**
Produktgruppe	**573**	**Allgemeine Einrichtungen und Unternehmen**
Produkt	**57303**	**Baubetriebshof**

		Ein- und Auszahlungsarten	Ergebnis des Vorjahres	Fortgeschriebener Ansatz des Haushaltsjahres	**Ist-Ergebnis des Haushaltsjahres**	Vergleich Ansatz / Ist (Spalte 5 / Spalte 6)	übertragene Ermächtigungen
			2012	2013	**2013**	2013	2014
			in EUR	in EUR	**in EUR**	in EUR	in EUR
1	2	3	4	5	**6**	7	8
		laufende Verwaltungstätigkeit					
60	1	+ Steuern und ähnliche Abgaben	0,00	0,00	**0,00**	0,00	- - - - -
61	2	+ Zuweisungen und allgemeine Umlagen	0,00	3.200,00	**0,00**	-3.200,00	- - - - -
62	3	+ Sonstige Transfereinzahlungen	0,00	0,00	**0,00**	0,00	- - - - -
63	4	+ öffentlich-rechtliche Leistungsentgelte	373,05	100,00	**219,43**	119,43	- - - - -
641 642 646	5	+ privatrechtiche Leistungsentgelte	96,00	100,00	**2.711,04**	2.611,04	- - - - -
648	6	+ Kostenerstattungen und Kostenumlagen	15.052,13	6.700,00	**9.137,65**	2.437,65	- - - - -
65	7	+ sonstige Einzahlungen	300,00	0,00	**195,00**	195,00	- - - - -
66	8	+ Zinsen und sonstige Finanzeinzahlungen	0,00	0,00	**0,00**	0,00	- - - - -
	9	**= Einzahlungen aus laufender Verwaltungstätigkeit**	**15.821,18**	**10.100,00**	**12.263,12**	**2.163,12**	**- - - - -**
70	10	- Personalauszahlungen	1.480.476,23	1.577.900,00	**1.438.418,23**	-139.481,77	0,00
71	11	- Versorgungsauszahlungen	807,68	500,00	**1.006,69**	506,69	0,00
72	12	- Auszahlungen für Sach- und Dienstleistungen	208.911,56	249.900,00	**211.576,28**	-38.323,72	0,00
75	13	- Zinsen und sonstige Finanzauszahlungen	0,00	0,00	**0,00**	0,00	0,00
73	14	- Transferauszahlungen	0,00	0,00	**0,00**	0,00	0,00
74	15	- sonstige Auszahlungen	5.121,27	9.600,00	**6.322,20**	-3.277,80	0,00
	16	**= Auszahlungen aus laufender Verwaltungstätigkeit (Zeilen 10 bis 15)**	**1.695.316,74**	**1.837.900,00**	**1.657.323,40**	**-180.576,60**	**0,00**
	17	**= Saldo aus laufender Verwaltungstätigkeit (Zeilen 9/16)**	**-1.679.495,56**	**-1.827.800,00**	**-1.645.060,28**	**182.739,72**	**0,00**
		Investitionstätigkeit					
681	18	+ Einzahlungen aus Zuweisungen und Zuschüssen für Investitionen und Investitionsförderungsmaßnahmen	0,00	0,00	**0,00**	0,00	- - - - -
682	19	+ Einzahlungen aus der Veräußerung von Gundstücken und Gebäude	0,00	0,00	**0,00**	0,00	- - - - -
683	20	+ Einzahlungen aus der Veräußerung von beweglichem Anlagevermögen	14.500,00	0,00	**25,00**	25,00	- - - - -
684	21	+ Einzahlungen aus Veräußerung von Finanzanlagen	0,00	0,00	**0,00**	0,00	- - - - -
685	22	+ Einzahlungen aus der Abwicklung von Baumaßnahmen	0,00	0,00	**0,00**	0,00	- - - - -
686	23	+ Einzahlungen aus Rückflüssen (für Investitionen und Investitionsförderungsmaßnahmen Dritter)	0,00	0,00	**0,00**	0,00	- - - - -
688	24	+ Einzahlungen aus Beiträgen u. ä. Entgelten	0,00	0,00	**0,00**	0,00	- - - - -
689	25	+ sonstige Investitionseinzahlungen	0,00	0,00	**0,00**	0,00	- - - - -
	26	**= Summe der investiven Einzahlungen**	**14.500,00**	**0,00**	**25,00**	**25,00**	**- - - - -**
781	27	- Auszahlungen aus Zuweisungen und Zuschüssen für Investitionen und Investitionsförderungsmaßnahmen	0,00	0,00	**0,00**	0,00	0,00
782	28	- Auszahlungen für den Erwerb von Grundstücken und Gebäuden	0,00	0,00	**0,00**	0,00	0,00

Teilfinanzrechnung 2013

Gemeinde: 01 Stadt Heide

Hauptproduktbereich	**5**	**Gestaltung und Umwelt**
Produktbereich	**57**	**Wirtschaft und Tourismus**
Produktgruppe	**573**	**Allgemeine Einrichtungen und Unternehmen**
Produkt	**57303**	**Baubetriebshof**

Ein- und Auszahlungsarten			Ergebnis des Vorjahres	Fortgeschriebener Ansatz des Haushaltsjahres	**Ist-Ergebnis des Haushaltsjahres**	Vergleich Ansatz / Ist (Spalte 5 / Spalte 6)	übertragene Ermächtigungen
			2012	2013	**2013**	2013	2014
			in EUR	in EUR	**in EUR**	in EUR	in EUR
1	2	3	4	5	**6**	7	8
783	29	- Auszahlungen für den Erwerb von beweglichem Anlagevermögen	228.537,32	97.300,00	**8.651,73**	-88.648,27	80.196,59
784	30	- Auszahlungen für den Erwerb von Finanzanlagen	0,00	0,00	**0,00**	0,00	0,00
785	31	- Auszahlungen für Baumaßnahmen	0,00	0,00	**0,00**	0,00	0,00
786	32	- Auszahlungen für die Gewährung von Ausleihungen (für Investitionen und Investitionsförderungsmaßnahmen Dritter)	0,00	0,00	**0,00**	0,00	0,00
787	33	- Sonstige Investitionsauszahlungen	0,00	0,00	**0,00**	0,00	0,00
	34	**= Summe der investiven Auszahlungen (Zeilen 27 bis 33)**	**228.537,32**	**97.300,00**	**8.651,73**	**-88.648,27**	**80.196,59**
	35	**= Saldo aus Investitionstätigkeit (Zeilen 26/34)**	**-214.037,32**	**-97.300,00**	**-8.626,73**	**88.673,27**	**-80.196,59**
	36	**= Finanzmittelüberschuss/-fehlbetrag (Zeilen 17,35, 35c und 35f)**	**-1.893.532,88**	**-1.925.100,00**	**-1.653.687,01**	**271.412,99**	**-80.196,59**

Teilfinanzrechnung 2013

Gemeinde: 01 Stadt Heide

Hauptproduktbereich	**5**	**Gestaltung und Umwelt**
Produktbereich	**57**	**Wirtschaft und Tourismus**
Produktgruppe	**573**	**Allgemeine Einrichtungen und Unternehmen**
Produkt	**57304**	**Baubetriebshof -Ausleihe städt. Gegenstände**

Ein- und Auszahlungsarten			Ergebnis des Vorjahres	Fortgeschriebener Ansatz des Haushaltsjahres	**Ist-Ergebnis des Haushaltsjahres**	Vergleich Ansatz / Ist (Spalte 5 / Spalte 6)	übertragene Ermächtigungen
			2012	2013	**2013**	2013	2014
			in EUR	in EUR	**in EUR**	in EUR	in EUR
1	2	3	4	5	**6**	7	8
		laufende Verwaltungstätigkeit					
60	1	+ Steuern und ähnliche Abgaben	0,00	0,00	**0,00**	0,00	- - - - -
61	2	+ Zuweisungen und allgemeine Umlagen	0,00	0,00	**0,00**	0,00	- - - - -
62	3	+ Sonstige Transfereinzahlungen	0,00	0,00	**0,00**	0,00	- - - - -
63	4	+ öffentlich-rechtliche Leistungsentgelte	3.265,89	3.000,00	**3.292,09**	292,09	- - - - -
641 642 646	5	+ privatrechtiche Leistungsentgelte	0,00	0,00	**0,00**	0,00	- - - - -
648	6	+ Kostenerstattungen und Kostenumlagen	0,00	0,00	**0,00**	0,00	- - - - -
65	7	+ sonstige Einzahlungen	0,00	0,00	**0,00**	0,00	- - - - -
66	8	+ Zinsen und sonstige Finanzeinzahlungen	0,00	0,00	**0,00**	0,00	- - - - -
	9	**= Einzahlungen aus laufender Verwaltungstätigkeit**	**3.265,89**	**3.000,00**	**3.292,09**	**292,09**	**- - - - -**
70	10	- Personalauszahlungen	0,00	0,00	**0,00**	0,00	0,00
71	11	- Versorgungsauszahlungen	0,00	0,00	**0,00**	0,00	0,00
72	12	- Auszahlungen für Sach- und Dienstleistungen	1.790,35	2.500,00	**1.039,93**	-1.460,07	0,00
75	13	- Zinsen und sonstige Finanzauszahlungen	0,00	0,00	**0,00**	0,00	0,00
73	14	- Transferauszahlungen	0,00	0,00	**0,00**	0,00	0,00
74	15	- sonstige Auszahlungen	0,00	0,00	**0,00**	0,00	0,00
	16	**= Auszahlungen aus laufender Verwaltungstätigkeit (Zeilen 10 bis 15)**	**1.790,35**	**2.500,00**	**1.039,93**	**-1.460,07**	**0,00**
	17	**= Saldo aus laufender Verwaltungstätigkeit (Zeilen 9/16)**	**1.475,54**	**500,00**	**2.252,16**	**1.752,16**	**0,00**
		Investitionstätigkeit					
681	18	+ Einzahlungen aus Zuweisungen und Zuschüssen für Investitionen und Investitionsförderungsmaßnahmen	0,00	0,00	**0,00**	0,00	- - - - -
682	19	+ Einzahlungen aus der Veräußerung von Gundstücken und Gebäude	0,00	0,00	**0,00**	0,00	- - - - -
683	20	+ Einzahlungen aus der Veräußerung von beweglichem Anlagevermögen	0,00	0,00	**0,00**	0,00	- - - - -
684	21	+ Einzahlungen aus Veräußerung von Finanzanlagen	0,00	0,00	**0,00**	0,00	- - - - -
685	22	+ Einzahlungen aus der Abwicklung von Baumaßnahmen	0,00	0,00	**0,00**	0,00	- - - - -
686	23	+ Einzahlungen aus Rückflüssen (für Investitionen und Investitionsförderungsmaßnahmen Dritter)	0,00	0,00	**0,00**	0,00	- - - - -
688	24	+ Einzahlungen aus Beiträgen u. ä. Entgelten	0,00	0,00	**0,00**	0,00	- - - - -
689	25	+ sonstige Investitionseinzahlungen	0,00	0,00	**0,00**	0,00	- - - - -
	26	**= Summe der investiven Einzahlungen**	**0,00**	**0,00**	**0,00**	**0,00**	**- - - - -**
781	27	- Auszahlungen aus Zuweisungen und Zuschüssen für Investitionen und Investitionsförderungsmaßnahmen	0,00	0,00	**0,00**	0,00	0,00
782	28	- Auszahlungen für den Erwerb von Grundstücken und Gebäuden	0,00	0,00	**0,00**	0,00	0,00

Teilfinanzrechnung 2013

Gemeinde: 01 Stadt Heide

Hauptproduktbereich	**5**	**Gestaltung und Umwelt**
Produktbereich	**57**	**Wirtschaft und Tourismus**
Produktgruppe	**573**	**Allgemeine Einrichtungen und Unternehmen**
Produkt	**57304**	**Baubetriebshof -Ausleihe städt. Gegenstände**

Ein- und Auszahlungsarten			Ergebnis des Vorjahres	Fortgeschriebener Ansatz des Haushaltsjahres	**Ist-Ergebnis des Haushaltsjahres**	Vergleich Ansatz / Ist (Spalte 5 / Spalte 6)	übertragene Ermächtigungen
			2012	2013	**2013**	2013	2014
			in EUR	in EUR	**in EUR**	in EUR	in EUR
1	2	3	4	5	**6**	7	8
783	29	- Auszahlungen für den Erwerb von beweglichem Anlagevermögen	0,00	0,00	**0,00**	0,00	0,00
784	30	- Auszahlungen für den Erwerb von Finanzanlagen	0,00	0,00	**0,00**	0,00	0,00
785	31	- Auszahlungen für Baumaßnahmen	0,00	0,00	**0,00**	0,00	0,00
786	32	- Auszahlungen für die Gewährung von Ausleihungen (für Investitionen und Investitionsförderungsmaßnahmen Dritter)	0,00	0,00	**0,00**	0,00	0,00
787	33	- Sonstige Investitionsauszahlungen	0,00	0,00	**0,00**	0,00	0,00
	34	**= Summe der investiven Auszahlungen (Zeilen 27 bis 33)**	**0,00**	**0,00**	**0,00**	**0,00**	**0,00**
	35	**= Saldo aus Investitionstätigkeit (Zeilen 26/34)**	**0,00**	**0,00**	**0,00**	**0,00**	**0,00**
	36	**= Finanzmittelüberschuss/-fehlbetrag (Zeilen 17,35, 35c und 35f)**	**1.475,54**	**500,00**	**2.252,16**	**1.752,16**	**0,00**

Teilfinanzrechnung 2013

Gemeinde: 01 Stadt Heide

Hauptproduktbereich	**5**	**Gestaltung und Umwelt**
Produktbereich	**57**	**Wirtschaft und Tourismus**
Produktgruppe	**573**	**Allgemeine Einrichtungen und Unternehmen**
Produkt	**57305**	**Beteiligung an der Stadtwerke Heide GmbH**

Ein- und Auszahlungsarten			Ergebnis des Vorjahres	Fortgeschriebener Ansatz des Haushaltsjahres	**Ist-Ergebnis des Haushaltsjahres**	Vergleich Ansatz / Ist (Spalte 5 / Spalte 6)	übertragene Ermächtigungen
			2012	2013	**2013**	2013	2014
			in EUR	in EUR	**in EUR**	in EUR	in EUR
1	2	3	4	5	**6**	7	8
		laufende Verwaltungstätigkeit					
60	1	+ Steuern und ähnliche Abgaben	0,00	0,00	**0,00**	0,00	- - - - -
61	2	+ Zuweisungen und allgemeine Umlagen	0,00	0,00	**0,00**	0,00	- - - - -
62	3	+ Sonstige Transfereinzahlungen	0,00	0,00	**0,00**	0,00	- - - - -
63	4	+ öffentlich-rechtliche Leistungsentgelte	0,00	0,00	**0,00**	0,00	- - - - -
641 642 646	5	+ privatrechtiche Leistungsentgelte	0,00	0,00	**0,00**	0,00	- - - - -
648	6	+ Kostenerstattungen und Kostenumlagen	0,00	0,00	**0,00**	0,00	- - - - -
65	7	+ sonstige Einzahlungen	0,00	0,00	**0,00**	0,00	- - - - -
66	8	+ Zinsen und sonstige Finanzeinzahlungen	1.996.087,12	1.500.000,00	**1.600.681,00**	100.681,00	- - - - -
	9	**= Einzahlungen aus laufender Verwaltungstätigkeit**	**1.996.087,12**	**1.500.000,00**	**1.600.681,00**	**100.681,00**	**- - - - -**
70	10	- Personalauszahlungen	149,77	300,00	**129,08**	-170,92	0,00
71	11	- Versorgungsauszahlungen	1,83	100,00	**2,40**	-97,60	0,00
72	12	- Auszahlungen für Sach- und Dienstleistungen	0,00	0,00	**0,00**	0,00	0,00
75	13	- Zinsen und sonstige Finanzauszahlungen	0,00	0,00	**0,00**	0,00	0,00
73	14	- Transferauszahlungen	1.574.240,84	1.580.000,00	**1.549.259,10**	-30.740,90	0,00
74	15	- sonstige Auszahlungen	0,00	0,00	**0,00**	0,00	0,00
	16	**= Auszahlungen aus laufender Verwaltungstätigkeit (Zeilen 10 bis 15)**	**1.574.392,44**	**1.580.400,00**	**1.549.390,58**	**-31.009,42**	**0,00**
	17	**= Saldo aus laufender Verwaltungstätigkeit (Zeilen 9/16)**	**421.694,68**	**-80.400,00**	**51.290,42**	**131.690,42**	**0,00**
		Investitionstätigkeit					
681	18	+ Einzahlungen aus Zuweisungen und Zuschüssen für Investitionen und Investitionsförderungsmaßnahmen	0,00	0,00	**0,00**	0,00	- - - - -
682	19	+ Einzahlungen aus der Veräußerung von Gundstücken und Gebäude	0,00	0,00	**0,00**	0,00	- - - - -
683	20	+ Einzahlungen aus der Veräußerung von beweglichem Anlagevermögen	0,00	0,00	**0,00**	0,00	- - - - -
684	21	+ Einzahlungen aus Veräußerung von Finanzanlagen	0,00	0,00	**0,00**	0,00	- - - - -
685	22	+ Einzahlungen aus der Abwicklung von Baumaßnahmen	0,00	0,00	**0,00**	0,00	- - - - -
686	23	+ Einzahlungen aus Rückflüssen (für Investitionen und Investitionsförderungsmaßnahmen Dritter)	0,00	0,00	**0,00**	0,00	- - - - -
688	24	+ Einzahlungen aus Beiträgen u. ä. Entgelten	0,00	0,00	**0,00**	0,00	- - - - -
689	25	+ sonstige Investitionseinzahlungen	0,00	0,00	**0,00**	0,00	- - - - -
	26	**= Summe der investiven Einzahlungen**	**0,00**	**0,00**	**0,00**	**0,00**	**- - - - -**
781	27	- Auszahlungen aus Zuweisungen und Zuschüssen für Investitionen und Investitionsförderungsmaßnahmen	0,00	0,00	**0,00**	0,00	0,00
782	28	- Auszahlungen für den Erwerb von Grundstücken und Gebäuden	0,00	0,00	**0,00**	0,00	0,00

Teilfinanzrechnung 2013

Gemeinde: 01 Stadt Heide

Hauptproduktbereich	**5**	**Gestaltung und Umwelt**
Produktbereich	**57**	**Wirtschaft und Tourismus**
Produktgruppe	**573**	**Allgemeine Einrichtungen und Unternehmen**
Produkt	**57305**	**Beteiligung an der Stadtwerke Heide GmbH**

Ein- und Auszahlungsarten			Ergebnis des Vorjahres	Fortgeschriebener Ansatz des Haushaltsjahres	**Ist-Ergebnis des Haushaltsjahres**	Vergleich Ansatz / Ist (Spalte 5 / Spalte 6)	übertragene Ermächtigungen
			2012	2013	**2013**	2013	2014
			in EUR	in EUR	**in EUR**	in EUR	in EUR
1	2	3	4	5	**6**	7	8
783	29	- Auszahlungen für den Erwerb von beweglichem Anlagevermögen	0,00	0,00	**0,00**	0,00	0,00
784	30	- Auszahlungen für den Erwerb von Finanzanlagen	0,00	0,00	**0,00**	0,00	0,00
785	31	- Auszahlungen für Baumaßnahmen	0,00	0,00	**0,00**	0,00	0,00
786	32	- Auszahlungen für die Gewährung von Ausleihungen (für Investitionen und Investitionsförderungsmaßnahmen Dritter)	0,00	0,00	**0,00**	0,00	0,00
787	33	- Sonstige Investitionsauszahlungen	0,00	0,00	**0,00**	0,00	0,00
	34	**= Summe der investiven Auszahlungen (Zeilen 27 bis 33)**	**0,00**	**0,00**	**0,00**	**0,00**	**0,00**
	35	**= Saldo aus Investitionstätigkeit (Zeilen 26/34)**	**0,00**	**0,00**	**0,00**	**0,00**	**0,00**
	36	**= Finanzmittelüberschuss/-fehlbetrag (Zeilen 17,35, 35c und 35f)**	**421.694,68**	**-80.400,00**	**51.290,42**	**131.690,42**	**0,00**

Teilfinanzrechnung 2013

Gemeinde: 01 Stadt Heide

Hauptproduktbereich	**5**	**Gestaltung und Umwelt**
Produktbereich	**57**	**Wirtschaft und Tourismus**
Produktgruppe	**573**	**Allgemeine Einrichtungen und Unternehmen**
Produkt	**57306**	**Heider Wasserturm**

Ein- und Auszahlungsarten			Ergebnis des Vorjahres	Fortgeschriebener Ansatz des Haushaltsjahres	**Ist-Ergebnis des Haushaltsjahres**	Vergleich Ansatz / Ist (Spalte 5 / Spalte 6)	übertragene Ermächtigungen
			2012	2013	**2013**	2013	2014
			in EUR	in EUR	**in EUR**	in EUR	in EUR
1	2	3	4	5	**6**	7	8
		laufende Verwaltungstätigkeit					
60	1	+ Steuern und ähnliche Abgaben	0,00	0,00	**0,00**	0,00	- - - - -
61	2	+ Zuweisungen und allgemeine Umlagen	0,00	0,00	**0,00**	0,00	- - - - -
62	3	+ Sonstige Transfereinzahlungen	0,00	0,00	**0,00**	0,00	- - - - -
63	4	+ öffentlich-rechtliche Leistungsentgelte	0,00	0,00	**0,00**	0,00	- - - - -
641 642 646	5	+ privatrechtiche Leistungsentgelte	36.708,84	36.700,00	**39.201,31**	2.501,31	- - - - -
648	6	+ Kostenerstattungen und Kostenumlagen	0,00	0,00	**0,00**	0,00	- - - - -
65	7	+ sonstige Einzahlungen	50.283,37	10.100,00	**8.918,06**	-1.181,94	- - - - -
66	8	+ Zinsen und sonstige Finanzeinzahlungen	0,00	0,00	**0,00**	0,00	- - - - -
	9	**= Einzahlungen aus laufender Verwaltungstätigkeit**	**86.992,21**	**46.800,00**	**48.119,37**	**1.319,37**	**- - - - -**
70	10	- Personalauszahlungen	0,00	0,00	**0,00**	0,00	0,00
71	11	- Versorgungsauszahlungen	0,00	0,00	**0,00**	0,00	0,00
72	12	- Auszahlungen für Sach- und Dienstleistungen	11.198,09	26.400,00	**11.515,62**	-14.884,38	4.400,00
75	13	- Zinsen und sonstige Finanzauszahlungen	0,00	15.100,00	**7.045,00**	-8.055,00	0,00
73	14	- Transferauszahlungen	0,00	0,00	**0,00**	0,00	0,00
74	15	- sonstige Auszahlungen	2.383,75	65.300,00	**51.020,45**	-14.279,55	0,00
	16	**= Auszahlungen aus laufender Verwaltungstätigkeit (Zeilen 10 bis 15)**	**13.581,84**	**106.800,00**	**69.581,07**	**-37.218,93**	**4.400,00**
	17	**= Saldo aus laufender Verwaltungstätigkeit (Zeilen 9/16)**	**73.410,37**	**-60.000,00**	**-21.461,70**	**38.538,30**	**-4.400,00**
		Investitionstätigkeit					
681	18	+ Einzahlungen aus Zuweisungen und Zuschüssen für Investitionen und Investitionsförderungsmaßnahmen	0,00	0,00	**0,00**	0,00	- - - - -
682	19	+ Einzahlungen aus der Veräußerung von Gundstücken und Gebäude	0,00	0,00	**0,00**	0,00	- - - - -
683	20	+ Einzahlungen aus der Veräußerung von beweglichem Anlagevermögen	0,00	0,00	**0,00**	0,00	- - - - -
684	21	+ Einzahlungen aus Veräußerung von Finanzanlagen	0,00	0,00	**0,00**	0,00	- - - - -
685	22	+ Einzahlungen aus der Abwicklung von Baumaßnahmen	0,00	0,00	**0,00**	0,00	- - - - -
686	23	+ Einzahlungen aus Rückflüssen (für Investitionen und Investitionsförderungsmaßnahmen Dritter)	0,00	0,00	**0,00**	0,00	- - - - -
688	24	+ Einzahlungen aus Beiträgen u. ä. Entgelten	0,00	0,00	**0,00**	0,00	- - - - -
689	25	+ sonstige Investitionseinzahlungen	0,00	0,00	**0,00**	0,00	- - - - -
	26	**= Summe der investiven Einzahlungen**	**0,00**	**0,00**	**0,00**	**0,00**	**- - - - -**
781	27	- Auszahlungen aus Zuweisungen und Zuschüssen für Investitionen und Investitionsförderungsmaßnahmen	0,00	0,00	**0,00**	0,00	0,00
782	28	- Auszahlungen für den Erwerb von Grundstücken und Gebäuden	0,00	0,00	**0,00**	0,00	0,00

Teilfinanzrechnung 2013

Gemeinde: 01 Stadt Heide

Hauptproduktbereich	**5**	**Gestaltung und Umwelt**
Produktbereich	**57**	**Wirtschaft und Tourismus**
Produktgruppe	**573**	**Allgemeine Einrichtungen und Unternehmen**
Produkt	**57306**	**Heider Wasserturm**

Ein- und Auszahlungsarten			Ergebnis des Vorjahres	Fortgeschriebener Ansatz des Haushaltsjahres	**Ist-Ergebnis des Haushaltsjahres**	Vergleich Ansatz / Ist (Spalte 5 / Spalte 6)	übertragene Ermächtigungen
			2012	2013	**2013**	2013	2014
			in EUR	in EUR	**in EUR**	in EUR	in EUR
1	2	3	4	5	**6**	7	8
783	29	- Auszahlungen für den Erwerb von beweglichem Anlagevermögen	0,00	0,00	**0,00**	0,00	0,00
784	30	- Auszahlungen für den Erwerb von Finanzanlagen	0,00	0,00	**0,00**	0,00	0,00
785	31	- Auszahlungen für Baumaßnahmen	0,00	0,00	**0,00**	0,00	0,00
786	32	- Auszahlungen für die Gewährung von Ausleihungen (für Investitionen und Investitionsförderungsmaßnahmen Dritter)	0,00	0,00	**0,00**	0,00	0,00
787	33	- Sonstige Investitionsauszahlungen	0,00	0,00	**0,00**	0,00	0,00
	34	**= Summe der investiven Auszahlungen (Zeilen 27 bis 33)**	**0,00**	**0,00**	**0,00**	**0,00**	**0,00**
	35	**= Saldo aus Investitionstätigkeit (Zeilen 26/34)**	**0,00**	**0,00**	**0,00**	**0,00**	**0,00**
	36	**= Finanzmittelüberschuss/-fehlbetrag (Zeilen 17,35, 35c und 35f)**	**73.410,37**	**-60.000,00**	**-21.461,70**	**38.538,30**	**-4.400,00**

Teilfinanzrechnung 2013

Gemeinde: 01 Stadt Heide

Hauptproduktbereich	**5**	**Gestaltung und Umwelt**
Produktbereich	**57**	**Wirtschaft und Tourismus**
Produktgruppe	**575**	**Tourismus**
Produkt	**57501**	**Tourismus**

Ein- und Auszahlungsarten			Ergebnis des Vorjahres	Fortgeschriebener Ansatz des Haushaltsjahres	**Ist-Ergebnis des Haushaltsjahres**	Vergleich Ansatz / Ist (Spalte 5 / Spalte 6)	übertragene Ermächtigungen
			2012	2013	**2013**	2013	2014
			in EUR	in EUR	**in EUR**	in EUR	in EUR
1	2	3	4	5	**6**	7	8
		laufende Verwaltungstätigkeit					
60	1	+ Steuern und ähnliche Abgaben	0,00	0,00	**0,00**	0,00	- - - - -
61	2	+ Zuweisungen und allgemeine Umlagen	0,00	0,00	**0,00**	0,00	- - - - -
62	3	+ Sonstige Transfereinzahlungen	0,00	0,00	**0,00**	0,00	- - - - -
63	4	+ öffentlich-rechtliche Leistungsentgelte	0,00	0,00	**0,00**	0,00	- - - - -
641 642 646	5	+ privatrechtiche Leistungsentgelte	0,00	0,00	**0,00**	0,00	- - - - -
648	6	+ Kostenerstattungen und Kostenumlagen	0,00	0,00	**0,00**	0,00	- - - - -
65	7	+ sonstige Einzahlungen	0,00	0,00	**0,00**	0,00	- - - - -
66	8	+ Zinsen und sonstige Finanzeinzahlungen	0,00	0,00	**0,00**	0,00	- - - - -
	9	**= Einzahlungen aus laufender Verwaltungstätigkeit**	**0,00**	**0,00**	**0,00**	**0,00**	**- - - - -**
70	10	- Personalauszahlungen	1.619,57	1.700,00	**1.433,01**	-266,99	0,00
71	11	- Versorgungsauszahlungen	19,70	100,00	**24,07**	-75,93	0,00
72	12	- Auszahlungen für Sach- und Dienstleistungen	0,00	0,00	**0,00**	0,00	0,00
75	13	- Zinsen und sonstige Finanzauszahlungen	0,00	0,00	**0,00**	0,00	0,00
73	14	- Transferauszahlungen	150.595,95	181.800,00	**181.762,60**	-37,40	0,00
74	15	- sonstige Auszahlungen	38.400,34	12.500,00	**10.037,55**	-2.462,45	0,00
	16	**= Auszahlungen aus laufender Verwaltungstätigkeit (Zeilen 10 bis 15)**	**190.635,56**	**196.100,00**	**193.257,23**	**-2.842,77**	**0,00**
	17	**= Saldo aus laufender Verwaltungstätigkeit (Zeilen 9/16)**	**-190.635,56**	**-196.100,00**	**-193.257,23**	**2.842,77**	**0,00**
		Investitionstätigkeit					
681	18	+ Einzahlungen aus Zuweisungen und Zuschüssen für Investitionen und Investitionsförderungsmaßnahmen	0,00	0,00	**0,00**	0,00	- - - - -
682	19	+ Einzahlungen aus der Veräußerung von Gundstücken und Gebäude	0,00	0,00	**0,00**	0,00	- - - - -
683	20	+ Einzahlungen aus der Veräußerung von beweglichem Anlagevermögen	0,00	0,00	**0,00**	0,00	- - - - -
684	21	+ Einzahlungen aus Veräußerung von Finanzanlagen	0,00	0,00	**0,00**	0,00	- - - - -
685	22	+ Einzahlungen aus der Abwicklung von Baumaßnahmen	0,00	0,00	**0,00**	0,00	- - - - -
686	23	+ Einzahlungen aus Rückflüssen (für Investitionen und Investitionsförderungsmaßnahmen Dritter)	0,00	0,00	**0,00**	0,00	- - - - -
688	24	+ Einzahlungen aus Beiträgen u. ä. Entgelten	0,00	0,00	**0,00**	0,00	- - - - -
689	25	+ sonstige Investitionseinzahlungen	0,00	0,00	**0,00**	0,00	- - - - -
	26	**= Summe der investiven Einzahlungen**	**0,00**	**0,00**	**0,00**	**0,00**	**- - - - -**
781	27	- Auszahlungen aus Zuweisungen und Zuschüssen für Investitionen und Investitionsförderungsmaßnahmen	0,00	0,00	**0,00**	0,00	0,00
782	28	- Auszahlungen für den Erwerb von Grundstücken und Gebäuden	0,00	0,00	**0,00**	0,00	0,00

Teilfinanzrechnung 2013

Gemeinde: 01 Stadt Heide

Hauptproduktbereich	**5**	**Gestaltung und Umwelt**
Produktbereich	**57**	**Wirtschaft und Tourismus**
Produktgruppe	**575**	**Tourismus**
Produkt	**57501**	**Tourismus**

Ein- und Auszahlungsarten			Ergebnis des Vorjahres	Fortgeschriebener Ansatz des Haushaltsjahres	**Ist-Ergebnis des Haushaltsjahres**	Vergleich Ansatz / Ist (Spalte 5 / Spalte 6)	übertragene Ermächtigungen
			2012	2013	**2013**	2013	2014
			in EUR	in EUR	**in EUR**	in EUR	in EUR
1	2	3	4	5	**6**	7	8
783	29	- Auszahlungen für den Erwerb von beweglichem Anlagevermögen	0,00	8.000,00	**0,00**	-8.000,00	0,00
784	30	- Auszahlungen für den Erwerb von Finanzanlagen	25.000,00	0,00	**0,00**	0,00	0,00
785	31	- Auszahlungen für Baumaßnahmen	0,00	0,00	**0,00**	0,00	0,00
786	32	- Auszahlungen für die Gewährung von Ausleihungen (für Investitionen und Investitionsförderungsmaßnahmen Dritter)	0,00	0,00	**0,00**	0,00	0,00
787	33	- Sonstige Investitionsauszahlungen	0,00	0,00	**0,00**	0,00	0,00
	34	**= Summe der investiven Auszahlungen (Zeilen 27 bis 33)**	**25.000,00**	**8.000,00**	**0,00**	**-8.000,00**	**0,00**
	35	**= Saldo aus Investitionstätigkeit (Zeilen 26/34)**	**-25.000,00**	**-8.000,00**	**0,00**	**8.000,00**	**0,00**
	36	**= Finanzmittelüberschuss/-fehlbetrag (Zeilen 17,35, 35c und 35f)**	**-215.635,56**	**-204.100,00**	**-193.257,23**	**10.842,77**	**0,00**

Teilfinanzrechnung 2013

Gemeinde: 01 Stadt Heide

Hauptproduktbereich	**6**	**Zentrale Finanzleistungen**
Produktbereich	**61**	**Allgemeine Finanzwirtschaft**
Produktgruppe	**611**	**Steuern, allgemeine Zuweisungen, allgemeine Umlagen**
Produkt	**61101**	**Steuern, allgemeine Zuweisungen, allgemeine Umlagen**

Ein- und Auszahlungsarten			Ergebnis des Vorjahres	Fortgeschriebener Ansatz des Haushaltsjahres	**Ist-Ergebnis des Haushaltsjahres**	Vergleich Ansatz / Ist (Spalte 5 / Spalte 6)	übertragene Ermächtigungen
			2012	2013	**2013**	2013	2014
			in EUR	in EUR	**in EUR**	in EUR	in EUR
1	2	3	4	5	**6**	7	8
		laufende Verwaltungstätigkeit					
60	1	+ Steuern und ähnliche Abgaben	17.841.568,97	18.310.000,00	**18.673.018,09**	363.018,09	- - - - -
61	2	+ Zuweisungen und allgemeine Umlagen	3.952.475,00	3.958.000,00	**4.086.487,00**	128.487,00	- - - - -
62	3	+ Sonstige Transfereinzahlungen	0,00	0,00	**0,00**	0,00	- - - - -
63	4	+ öffentlich-rechtliche Leistungsentgelte	0,00	0,00	**0,00**	0,00	- - - - -
641 642 646	5	+ privatrechtiche Leistungsentgelte	0,00	0,00	**0,00**	0,00	- - - - -
648	6	+ Kostenerstattungen und Kostenumlagen	0,00	0,00	**0,00**	0,00	- - - - -
65	7	+ sonstige Einzahlungen	949.999,76	910.000,00	**1.096.828,15**	186.828,15	- - - - -
66	8	+ Zinsen und sonstige Finanzeinzahlungen	56.300,55	75.000,00	**295.455,71**	220.455,71	- - - - -
	9	**= Einzahlungen aus laufender Verwaltungstätigkeit**	**22.800.344,28**	**23.253.000,00**	**24.151.788,95**	**898.788,95**	**- - - - -**
70	10	- Personalauszahlungen	0,00	0,00	**0,00**	0,00	0,00
71	11	- Versorgungsauszahlungen	0,00	0,00	**0,00**	0,00	0,00
72	12	- Auszahlungen für Sach- und Dienstleistungen	0,00	0,00	**0,00**	0,00	0,00
75	13	- Zinsen und sonstige Finanzauszahlungen	25.625,61	75.000,00	**71.254,27**	-3.745,73	0,00
73	14	- Transferauszahlungen	7.957.614,00	8.030.000,00	**7.848.545,00**	-181.455,00	0,00
74	15	- sonstige Auszahlungen	0,00	0,00	**0,00**	0,00	0,00
	16	**= Auszahlungen aus laufender Verwaltungstätigkeit (Zeilen 10 bis 15)**	**7.983.239,61**	**8.105.000,00**	**7.919.799,27**	**-185.200,73**	**0,00**
	17	**= Saldo aus laufender Verwaltungstätigkeit (Zeilen 9/16)**	**14.817.104,67**	**15.148.000,00**	**16.231.989,68**	**1.083.989,68**	**0,00**
		Investitionstätigkeit					
681	18	+ Einzahlungen aus Zuweisungen und Zuschüssen für Investitionen und Investitionsförderungsmaßnahmen	0,00	0,00	**0,00**	0,00	- - - - -
682	19	+ Einzahlungen aus der Veräußerung von Gundstücken und Gebäude	0,00	0,00	**0,00**	0,00	- - - - -
683	20	+ Einzahlungen aus der Veräußerung von beweglichem Anlagevermögen	0,00	0,00	**0,00**	0,00	- - - - -
684	21	+ Einzahlungen aus Veräußerung von Finanzanlagen	0,00	0,00	**0,00**	0,00	- - - - -
685	22	+ Einzahlungen aus der Abwicklung von Baumaßnahmen	0,00	0,00	**0,00**	0,00	- - - - -
686	23	+ Einzahlungen aus Rückflüssen (für Investitionen und Investitionsförderungsmaßnahmen Dritter)	0,00	0,00	**0,00**	0,00	- - - - -
688	24	+ Einzahlungen aus Beiträgen u. ä. Entgelten	0,00	0,00	**0,00**	0,00	- - - - -
689	25	+ sonstige Investitionseinzahlungen	0,00	0,00	**0,00**	0,00	- - - - -
	26	**= Summe der investiven Einzahlungen**	**0,00**	**0,00**	**0,00**	**0,00**	**- - - - -**
781	27	- Auszahlungen aus Zuweisungen und Zuschüssen für Investitionen und Investitionsförderungsmaßnahmen	0,00	0,00	**0,00**	0,00	0,00
782	28	- Auszahlungen für den Erwerb von Grundstücken und Gebäuden	0,00	0,00	**0,00**	0,00	0,00

Teilfinanzrechnung 2013

Gemeinde: 01 Stadt Heide

Hauptproduktbereich	**6**	**Zentrale Finanzleistungen**
Produktbereich	**61**	**Allgemeine Finanzwirtschaft**
Produktgruppe	**611**	**Steuern, allgemeine Zuweisungen, allgemeine Umlagen**
Produkt	**61101**	**Steuern, allgemeine Zuweisungen, allgemeine Umlagen**

Ein- und Auszahlungsarten			Ergebnis des Vorjahres	Fortgeschriebener Ansatz des Haushaltsjahres	**Ist-Ergebnis des Haushaltsjahres**	Vergleich Ansatz / Ist (Spalte 5 / Spalte 6)	übertragene Ermächtigungen
			2012	2013	**2013**	2013	2014
			in EUR	in EUR	**in EUR**	in EUR	in EUR
1	2	3	4	5	**6**	7	8
783	29	- Auszahlungen für den Erwerb von beweglichem Anlagevermögen	0,00	0,00	**0,00**	0,00	0,00
784	30	- Auszahlungen für den Erwerb von Finanzanlagen	0,00	0,00	**0,00**	0,00	0,00
785	31	- Auszahlungen für Baumaßnahmen	0,00	0,00	**0,00**	0,00	0,00
786	32	- Auszahlungen für die Gewährung von Ausleihungen (für Investitionen und Investitionsförderungsmaßnahmen Dritter)	0,00	0,00	**0,00**	0,00	0,00
787	33	- Sonstige Investitionsauszahlungen	0,00	0,00	**0,00**	0,00	0,00
	34	**= Summe der investiven Auszahlungen (Zeilen 27 bis 33)**	**0,00**	**0,00**	**0,00**	**0,00**	**0,00**
	35	**= Saldo aus Investitionstätigkeit (Zeilen 26/34)**	**0,00**	**0,00**	**0,00**	**0,00**	**0,00**
	36	**= Finanzmittelüberschuss/-fehlbetrag (Zeilen 17,35, 35c und 35f)**	**14.817.104,67**	**15.148.000,00**	**16.231.989,68**	**1.083.989,68**	**0,00**

Teilfinanzrechnung 2013

Gemeinde: 01 Stadt Heide

Hauptproduktbereich	**6**	**Zentrale Finanzleistungen**
Produktbereich	**61**	**Allgemeine Finanzwirtschaft**
Produktgruppe	**612**	**Sonstige allgemeine Finanzwirtschaft**
Produkt	**61201**	**Sonstige allgemeine Finanzwirtschaft**

Ein- und Auszahlungsarten			Ergebnis des Vorjahres	Fortgeschriebener Ansatz des Haushaltsjahres	**Ist-Ergebnis des Haushaltsjahres**	Vergleich Ansatz / Ist (Spalte 5 / Spalte 6)	übertragene Ermächtigungen
			2012	2013	**2013**	2013	2014
			in EUR	in EUR	**in EUR**	in EUR	in EUR
1	2	3	4	5	**6**	7	8
		laufende Verwaltungstätigkeit					
60	1	+ Steuern und ähnliche Abgaben	0,00	0,00	**0,00**	0,00	- - - - -
61	2	+ Zuweisungen und allgemeine Umlagen	0,00	0,00	**0,00**	0,00	- - - - -
62	3	+ Sonstige Transfereinzahlungen	0,00	0,00	**0,00**	0,00	- - - - -
63	4	+ öffentlich-rechtliche Leistungsentgelte	0,00	0,00	**0,00**	0,00	- - - - -
641 642 646	5	+ privatrechtiche Leistungsentgelte	0,00	0,00	**0,00**	0,00	- - - - -
648	6	+ Kostenerstattungen und Kostenumlagen	0,00	0,00	**0,00**	0,00	- - - - -
65	7	+ sonstige Einzahlungen	0,00	0,00	**0,00**	0,00	- - - - -
66	8	+ Zinsen und sonstige Finanzeinzahlungen	25.019,56	33.500,00	**50.400,95**	16.900,95	- - - - -
	9	**= Einzahlungen aus laufender Verwaltungstätigkeit**	**25.019,56**	**33.500,00**	**50.400,95**	**16.900,95**	**- - - - -**
70	10	- Personalauszahlungen	322,51	500,00	**288,73**	-211,27	0,00
71	11	- Versorgungsauszahlungen	7,11	100,00	**24,54**	-75,46	0,00
72	12	- Auszahlungen für Sach- und Dienstleistungen	0,00	0,00	**0,00**	0,00	0,00
75	13	- Zinsen und sonstige Finanzauszahlungen	922.315,89	1.035.100,00	**888.051,96**	-147.048,04	0,00
73	14	- Transferauszahlungen	0,00	0,00	**0,00**	0,00	0,00
74	15	- sonstige Auszahlungen	0,00	0,00	**0,00**	0,00	0,00
	16	**= Auszahlungen aus laufender Verwaltungstätigkeit (Zeilen 10 bis 15)**	**922.645,51**	**1.035.700,00**	**888.365,23**	**-147.334,77**	**0,00**
	17	**= Saldo aus laufender Verwaltungstätigkeit (Zeilen 9/16)**	**-897.625,95**	**-1.002.200,00**	**-837.964,28**	**164.235,72**	**0,00**
		Investitionstätigkeit					
681	18	+ Einzahlungen aus Zuweisungen und Zuschüssen für Investitionen und Investitionsförderungsmaßnahmen	0,00	0,00	**0,00**	0,00	- - - - -
682	19	+ Einzahlungen aus der Veräußerung von Gundstücken und Gebäude	0,00	0,00	**0,00**	0,00	- - - - -
683	20	+ Einzahlungen aus der Veräußerung von beweglichem Anlagevermögen	0,00	0,00	**0,00**	0,00	- - - - -
684	21	+ Einzahlungen aus Veräußerung von Finanzanlagen	0,00	0,00	**0,00**	0,00	- - - - -
685	22	+ Einzahlungen aus der Abwicklung von Baumaßnahmen	0,00	0,00	**0,00**	0,00	- - - - -
686	23	+ Einzahlungen aus Rückflüssen (für Investitionen und Investitionsförderungsmaßnahmen Dritter)	6.426,31	6.500,00	**6.595,29**	95,29	- - - - -
688	24	+ Einzahlungen aus Beiträgen u. ä. Entgelten	0,00	0,00	**0,00**	0,00	- - - - -
689	25	+ sonstige Investitionseinzahlungen	0,00	0,00	**0,00**	0,00	- - - - -
	26	**= Summe der investiven Einzahlungen**	**6.426,31**	**6.500,00**	**6.595,29**	**95,29**	**- - - - -**
781	27	- Auszahlungen aus Zuweisungen und Zuschüssen für Investitionen und Investitionsförderungsmaßnahmen	0,00	0,00	**0,00**	0,00	0,00
782	28	- Auszahlungen für den Erwerb von Grundstücken und Gebäuden	0,00	0,00	**0,00**	0,00	0,00

Teilfinanzrechnung 2013

Gemeinde: 01 Stadt Heide

Hauptproduktbereich	**6**	**Zentrale Finanzleistungen**
Produktbereich	**61**	**Allgemeine Finanzwirtschaft**
Produktgruppe	**612**	**Sonstige allgemeine Finanzwirtschaft**
Produkt	**61201**	**Sonstige allgemeine Finanzwirtschaft**

Ein- und Auszahlungsarten			Ergebnis des Vorjahres	Fortgeschriebener Ansatz des Haushaltsjahres	**Ist-Ergebnis des Haushaltsjahres**	Vergleich Ansatz / Ist (Spalte 5 / Spalte 6)	übertragene Ermächtigungen
			2012	2013	**2013**	2013	2014
			in EUR	in EUR	**in EUR**	in EUR	in EUR
1	2	3	4	5	**6**	7	8
783	29	- Auszahlungen für den Erwerb von beweglichem Anlagevermögen	0,00	0,00	**0,00**	0,00	0,00
784	30	- Auszahlungen für den Erwerb von Finanzanlagen	0,00	0,00	**0,00**	0,00	0,00
785	31	- Auszahlungen für Baumaßnahmen	0,00	0,00	**0,00**	0,00	0,00
786	32	- Auszahlungen für die Gewährung von Ausleihungen (für Investitionen und Investitionsförderungsmaßnahmen Dritter)	0,00	0,00	**0,00**	0,00	0,00
787	33	- Sonstige Investitionsauszahlungen	0,00	0,00	**0,00**	0,00	0,00
	34	**= Summe der investiven Auszahlungen (Zeilen 27 bis 33)**	**0,00**	**0,00**	**0,00**	**0,00**	**0,00**
	35	**= Saldo aus Investitionstätigkeit (Zeilen 26/34)**	**6.426,31**	**6.500,00**	**6.595,29**	**95,29**	**0,00**
	36	**= Finanzmittelüberschuss/-fehlbetrag (Zeilen 17,35, 35c und 35f)**	**-891.199,64**	**-995.700,00**	**-831.368,99**	**164.331,01**	**0,00**
692	37	+ Aufnahme von Krediten für Investitionen und Investitionsfördermaßnahmen	0,00	7.579.600,00	**0,00**	-7.579.600,00	4.052.500,00
695	38	+ Einzahlungen aus Rückflüssen von Darlehen zur Anlage liquider Mittel	0,00	0,00	**0,00**	0,00	0,00
693	39	+ Aufnahme von Kassenkrediten	0,00	0,00	**0,00**	0,00	0,00
792	40	- Tilgung von Krediten für Investitionen und Investitionsfördermaßnahmen	780.305,67	4.366.800,00	**850.473,51**	-3.516.326,49	0,00
795	41	- Auszahlungen aus der Gewährung von Darlehen zur Anlage liquider Mittel	0,00	0,00	**0,00**	0,00	0,00
793	42	- Tilgung von Kassenkrediten	0,00	0,00	**0,00**	0,00	0,00
	43	**= Saldo der Finanzierungstätigkeit**	**-780.305,67**	**3.212.800,00**	**-850.473,51**	**-4.063.273,51**	**4.052.500,00**
	44	**= Änderung des Bestandes an eigenen Finanzmitteln (Zeilen 36 und 43)**	**-1.671.505,31**	**2.217.100,00**	**-1.681.842,50**	**-3.898.942,50**	**4.052.500,00**
	44a	+/- Saldo von Konten ohne Zuordnung im amtlichen Muster	0,00	0,00	**0,00**	0,00	0,00
	44b	**= Saldo der Teilfinanzrechnung**	**-1.671.505,31**	**2.217.100,00**	**-1.681.842,50**	**-3.898.942,50**	**4.052.500,00**

Teilfinanzrechnung 2013

Gemeinde: 01 Stadt Heide

Hauptproduktbereich	**6**	**Zentrale Finanzleistungen**
Produktbereich	**61**	**Allgemeine Finanzwirtschaft**
Produktgruppe	**619**	**VV-Konten / durchlaufende Gelder**
Produkt	**61999**	**VV-Konten / durchlaufende Gelder**

Ein- und Auszahlungsarten			Ergebnis des Vorjahres	Fortgeschriebener Ansatz des Haushaltsjahres	**Ist-Ergebnis des Haushaltsjahres**	Vergleich Ansatz / Ist (Spalte 5 / Spalte 6)	übertragene Ermächtigungen
			2012	2013	**2013**	2013	2014
			in EUR	in EUR	**in EUR**	in EUR	in EUR
1	2	3	4	5	**6**	7	8
		laufende Verwaltungstätigkeit					
60	1	+ Steuern und ähnliche Abgaben	0,00	0,00	**0,00**	0,00	- - - - -
61	2	+ Zuweisungen und allgemeine Umlagen	0,00	0,00	**0,00**	0,00	- - - - -
62	3	+ Sonstige Transfereinzahlungen	0,00	0,00	**0,00**	0,00	- - - - -
63	4	+ öffentlich-rechtliche Leistungsentgelte	0,00	0,00	**0,00**	0,00	- - - - -
641 642 646	5	+ privatrechtiche Leistungsentgelte	0,00	0,00	**0,00**	0,00	- - - - -
648	6	+ Kostenerstattungen und Kostenumlagen	0,00	0,00	**0,00**	0,00	- - - - -
65	7	+ sonstige Einzahlungen	0,00	0,00	**0,00**	0,00	- - - - -
66	8	+ Zinsen und sonstige Finanzeinzahlungen	0,00	0,00	**0,00**	0,00	- - - - -
	9	**= Einzahlungen aus laufender Verwaltungstätigkeit**	**0,00**	**0,00**	**0,00**	**0,00**	**- - - - -**
70	10	- Personalauszahlungen	0,00	0,00	**0,00**	0,00	0,00
71	11	- Versorgungsauszahlungen	0,00	0,00	**0,00**	0,00	0,00
72	12	- Auszahlungen für Sach- und Dienstleistungen	0,00	0,00	**0,00**	0,00	0,00
75	13	- Zinsen und sonstige Finanzauszahlungen	0,00	0,00	**0,00**	0,00	0,00
73	14	- Transferauszahlungen	0,00	0,00	**0,00**	0,00	0,00
74	15	- sonstige Auszahlungen	0,00	0,00	**0,00**	0,00	0,00
	16	**= Auszahlungen aus laufender Verwaltungstätigkeit (Zeilen 10 bis 15)**	**0,00**	**0,00**	**0,00**	**0,00**	**0,00**
	17	**= Saldo aus laufender Verwaltungstätigkeit (Zeilen 9/16)**	**0,00**	**0,00**	**0,00**	**0,00**	**0,00**
		Investitionstätigkeit					
681	18	+ Einzahlungen aus Zuweisungen und Zuschüssen für Investitionen und Investitionsförderungsmaßnahmen	0,00	0,00	**0,00**	0,00	- - - - -
682	19	+ Einzahlungen aus der Veräußerung von Gundstücken und Gebäude	0,00	0,00	**0,00**	0,00	- - - - -
683	20	+ Einzahlungen aus der Veräußerung von beweglichem Anlagevermögen	0,00	0,00	**0,00**	0,00	- - - - -
684	21	+ Einzahlungen aus Veräußerung von Finanzanlagen	0,00	0,00	**0,00**	0,00	- - - - -
685	22	+ Einzahlungen aus der Abwicklung von Baumaßnahmen	0,00	0,00	**0,00**	0,00	- - - - -
686	23	+ Einzahlungen aus Rückflüssen (für Investitionen und Investitionsförderungsmaßnahmen Dritter)	0,00	0,00	**0,00**	0,00	- - - - -
688	24	+ Einzahlungen aus Beiträgen u. ä. Entgelten	0,00	0,00	**0,00**	0,00	- - - - -
689	25	+ sonstige Investitionseinzahlungen	0,00	0,00	**0,00**	0,00	- - - - -
	26	**= Summe der investiven Einzahlungen**	**0,00**	**0,00**	**0,00**	**0,00**	**- - - - -**
781	27	- Auszahlungen aus Zuweisungen und Zuschüssen für Investitionen und Investitionsförderungsmaßnahmen	0,00	0,00	**0,00**	0,00	0,00
782	28	- Auszahlungen für den Erwerb von Grundstücken und Gebäuden	0,00	0,00	**0,00**	0,00	0,00

Teilfinanzrechnung 2013

Gemeinde: 01 Stadt Heide

Hauptproduktbereich	**6**	**Zentrale Finanzleistungen**
Produktbereich	**61**	**Allgemeine Finanzwirtschaft**
Produktgruppe	**619**	**VV-Konten / durchlaufende Gelder**
Produkt	**61999**	**VV-Konten / durchlaufende Gelder**

Ein- und Auszahlungsarten			Ergebnis des Vorjahres	Fortgeschriebener Ansatz des Haushaltsjahres	**Ist-Ergebnis des Haushaltsjahres**	Vergleich Ansatz / Ist (Spalte 5 / Spalte 6)	übertragene Ermächtigungen
			2012	2013	**2013**	2013	2014
			in EUR	in EUR	**in EUR**	in EUR	in EUR
1	2	3	4	5	**6**	7	8
783	29	- Auszahlungen für den Erwerb von beweglichem Anlagevermögen	0,00	0,00	**0,00**	0,00	0,00
784	30	- Auszahlungen für den Erwerb von Finanzanlagen	0,00	0,00	**0,00**	0,00	0,00
785	31	- Auszahlungen für Baumaßnahmen	0,00	0,00	**0,00**	0,00	0,00
786	32	- Auszahlungen für die Gewährung von Ausleihungen (für Investitionen und Investitionsförderungsmaßnahmen Dritter)	0,00	0,00	**0,00**	0,00	0,00
787	33	- Sonstige Investitionsauszahlungen	0,00	0,00	**0,00**	0,00	0,00
	34	**= Summe der investiven Auszahlungen (Zeilen 27 bis 33)**	**0,00**	**0,00**	**0,00**	**0,00**	**0,00**
	35	**= Saldo aus Investitionstätigkeit (Zeilen 26/34)**	**0,00**	**0,00**	**0,00**	**0,00**	**0,00**
672	35a	+ Einzahlungen aus fremden Finanzmitteln	28.367.869,75	0,00	**24.812.103,44**	24.812.103,44	- - - - -
772	35b	- Auszahlungen aus fremden Finanzmitteln	27.895.947,24	0,00	**25.415.176,26**	25.415.176,26	- - - - -
	35c	**= Saldo aus fremden Finanzmitteln**	**471.922,51**	**0,00**	**-603.072,82**	**-603.072,82**	**- - - - -**
	36	**= Finanzmittelüberschuss/-fehlbetrag (Zeilen 17,35, 35c und 35f)**	**471.922,51**	**0,00**	**-603.072,82**	**-603.072,82**	**0,00**

**** Ende der Liste "Teilfinanzrechnung" ****

Bilanz 2013

Gemeinde: 01 Stadt Heide

Aktiva (in EUR)

Position	Bezeichnung	Ergebnis 2012	Ergebnis 2013
1	2	3	4
	1. Anlagevermögen	**86.001.638,32**	**85.790.427,00**
01	1.1 Immaterielle Vermögensgegenstände	79.750,38	95.872,50
02-09	1.2 Sachanlagen	65.603.659,44	65.277.165,88
02	1.2.1 Unbebaute Grundstücke und grundstücksgleiche Rechte	2.414.259,93	2.120.618,77
021	1.2.1.1 Grünflächen	710.043,33	709.651,49
022	1.2.1.2 Ackerland	741.101,92	636.791,20
023	1.2.1.3 Wald, Forsten	18.461,40	18.461,40
029	1.2.1.4 Sonstige unbebaute Grundstücke	944.653,28	755.714,68
03	1.2 2 Bebaute Grundstücke und grundstücksgleiche Rechte	30.706.355,55	30.704.937,83
032	1.2.2.1 Kinder- und Jugendeinrichtungen	2.744.325,72	3.070.943,66
033	1.2.2.2 Schulen	15.752.145,22	15.402.843,45
031	1.2.2.3 Wohnbauten	514.786,67	769.496,06
034	1.2.2.4 Sonstige Dienst-, Geschäfts- und Betriebsgebäude	11.695.097,94	11.461.654,66
04	1.2.3 Infrastrukturvermögen	28.021.194,85	28.017.783,52
041	1.2.3.1 Grund und Boden des Infrastrukturvermögens	3.049.281,73	3.057.512,51
042	1.2.3.2 Brücken und Tunnel	7.130.273,22	7.023.217,97
043	1.2.3.3 Gleisanlagen mit Streckenausrüstung und Sicherheitsanlagen	0,00	0,00
044	1.2.3.4 Entwässerungs- und Abwasserbeseitigungsanlagen	173.994,25	170.500,31
045	1.2.3.5 Straßennetz mit Wegen, Plätzen und Verkehrslenkungsanlagen	17.239.147,31	17.359.166,93
046	1.2.3.6 Sonstige Bauten des Infrastrukturvermögens	428.498,34	407.385,80
05	1.2.4 Bauten auf fremdem Grund und Boden	0,00	0,00
06	1.2.5 Kunstgegenstände, Kulturdenkmäler	57.311,40	47.793,58
07	1.2.6. Maschinen und technische Anlagen, Fahrzeuge	3.008.692,05	2.789.967,18
08	1.2.7 Betriebs- und Geschäftsausstattung	407.621,40	462.197,58
09	1.2.8 Geleistete Anzahlungen, Anlagen im Bau	988.224,26	1.133.867,42
	1.3 Finanzanlagen	20.318.228,50	20.417.388,62
10	1.3.1 Anteile an verbundenen Unternehmen	10.619.103,34	10.619.103,34
11	1.3.2 Beteiligungen	6.750,00	8.487.567,47
12	1.3.3 Sondervermögen	8.369.618,39	20.994,67
13	1.3.4 Ausleihungen	1.322.756,77	1.289.723,14
13-	1.3.4.1 Ausleihungen an verbundene Unternehmen, Beteiligungen, Sondervermögen	0,00	0,00
13-	1.3.4.2 Sonstige Ausleihungen	1.322.756,77	1.289.723,14
14-	1.3.5 Wertpapiere des Anlagevermögens	0,00	0,00
	2. Umlaufvermögen	**3.939.654,92**	**3.146.379,43**
15	2.1 Vorräte	1.874.257,63	1.874.257,63
151,152,153	2.1.1 Roh-, Hilfs- und Betriebsstoffe	23.469,78	23.469,78
1551, 156	2.1.2 unfertige Erzeugnisse, unfertige Leistungen	337.766,99	337.766,99
1552,154	2.1.3 fertige Erzeugnisse und Waren	0,00	0,00
157,158,159	2.1.4 Geleistete Anzahlungen und sonstige Vorräte	1.513.020,86	1.513.020,86
	2.2 Forderungen und sonstige Vermögensgegenstände	1.963.279,14	1.168.936,44
161	2.2.1 Öffentlich-rechtliche Forderungen aus Dienstleistungen	63.031,34	102.971,82
169	2.2.2 Sonstige öffentlich-rechtliche Forderungen	1.216.155,73	838.575,16
171	2.2.3 Privatrechtliche Forderungen aus Dienstleistungen	567.048,18	9.860,14
179	2.2.4 Sonstige Privatrechtliche Forderungen	47.519,88	126.322,67

Bilanz 2013

Gemeinde: 01 Stadt Heide

Aktiva (in EUR)

Position	Bezeichnung	Ergebnis 2012	Ergebnis 2013
1	2	3	4
178	2.2.5 Sonstige Vermögensgegenstände	69.524,01	91.206,65
14	2.3 Wertpapiere des Umlaufvermögens	0,00	0,00
18	2.4 Liquide Mittel	102.118,15	103.185,36
19	**3. Aktive Rechnungsabgrenzung**	**1.963.755,11**	**1.949.813,50**
	4. Nicht durch Eigenkapital gedeckter Fehlbetrag	**0,00**	**0,00**
	Summe AKTIVA	**91.905.048,35**	**90.886.619,93**

Bilanz 2013

Gemeinde: 01 Stadt Heide

Passiva (in EUR)

Position	Bezeichnung	Ergebnis 2012	Ergebnis 2013
1	2	3	4
20	**1. Eigenkapital**	**21.496.907,10**	**19.310.273,71**
201	1.1 Allgemeine Rücklage	20.318.086,02	20.318.086,02
202	1.2 Sonderrücklage	108.386,08	108.386,08
203	1.3 Ergebnisrücklage	351.257,49	351.257,49
204	1.4 Vorgetragener Jahresfehlbetrag	0,00	0,00
205	1.5 Jahresüberschuss/Jahresfehlbetrag	719.177,51	-1.467.455,88
	1.6 Nicht durch Eigenkapital gedeckter Fehlbetrag	0,00	0,00
23	**2. Sonderposten**	**28.147.367,30**	**28.155.621,55**
231	2.1 aufzulösende Zuschüsse	1.894.374,16	1.887.761,27
232	2.2 aufzulösende Zuweisungen	22.348.245,34	22.087.947,56
233	2.3 für Beiträge	3.888.817,90	4.163.982,82
2331	2.3.1 aufzulösende Beiträge	2.200.198,13	2.475.363,05
2332	2.3.2 nicht aufzulösende Beiträge	1.688.619,77	1.688.619,77
234	2.4 Gebührenausgleich	0,00	0,00
235	2.5 Treuhandvermögen	15.929,90	15.929,90
236	2.6 Dauergrabpflege	0,00	0,00
239	2.7 Sonstige Sonderposten	0,00	0,00
25, 26, 27, 28	**3. Rückstellungen**	**14.494.843,46**	**16.189.954,36**
251	3.1 Pensionsrückstellungen	12.782.386,88	14.375.520,88
281	3.2 Altersteilzeitrückstellung	865.661,44	845.201,51
261	3.3 Rückstellung für später enstehende Kosten	658.000,00	658.000,00
262	3.4 Altlastenrückstellung	0,00	0,00
282-	3.5 Steuerrückstellung	0,00	0,00
283	3.6 Verfahrensrückstellung	40.000,00	196.000,00
284	3.7 Finanzausgleichsrückstellung	0,00	0,00
27	3.8 Instandhaltungsrückstellungen	0,00	0,00
285	3.9 Rückstellungen für Verbindlichkeiten für im Haushaltsjahr empfangene Lieferungen und Leistungen, für die keine Rechnung vorliegt und der Rechnungsbetrag nicht bekannt ist	0,00	0,00
289	3.10 Sonstige andere Rückstellungen	148.795,14	115.231,97
3	**4. Verbindlichkeiten**	**27.755.719,77**	**27.227.075,86**
30-	4.1 Anleihen	0,00	0,00
32	4.2 Verbindlichkeiten aus Krediten für Investitionen	23.736.295,11	23.126.217,33
32-	4.2.1 von verbundenen Unternehmen, Beteiligungen, Sondervermögen	0,00	0,00
32-	4.2.2 vom öffentlichen Bereich	784.909,60	641.982,83
32-	4.2.3 vom privaten Kreditmarkt	22.951.385,51	22.484.234,50
33	4.3 Verbindlichkeiten aus Kassenkrediten	536.940,07	1.421.275,61
34	4.4 Verbindlichkeiten aus Vorgängen, die Kreditaufnahmen wirtschaftlich gleichkommen	24.452,70	0,00
35	4.5 Verbindlichkeiten aus Lieferungen und Leistungen	1.261.803,88	1.067.663,20
36	4.6 Verbindlichkeiten aus Transferleistungen	517.385,00	815.196,82
37	4.7 Sonstige Verbindlichkeiten	1.678.843,01	796.722,90
39	**5. Passive Rechnungsabgrenzung**	**10.210,72**	**3.694,45**
	Summe PASSIVA	**91.905.048,35**	**90.886.619,93**

Nachrichtlich:

1. Summe der übertragenen Ermächtigungen für Aufwendungen nach § 23 Abs. 1 GemHVO-Dopppik: 602 TEUR.
2. Summe der übertragenen Ermächtigungen für Auszahlungen für Investitionen und Investitionsförderungsmaßnahmen nach § 23 Abs. 2 GemHVO-Doppik: 4.518 TEUR.

3. Summe der von der Gemeinde übernommenen Bürgschaften (Wert zum Bilanzstichtag): 0 EUR.

*** *Ende der Liste "Bilanz"* ***

Anhang
zum Abschluss des
Haushaltsjahres
2013

der Stadt Heide

1 Vorbemerkungen ... 3
2 Bilanzierungs- und Bewertungsgrundsätze ... 3
2.1 Straßenbegleitgrün ... 3
2.2 Straßenbeleuchtung ... 3
2.3 Beteiligungen ... 3
2.4 Sonstiges (§ 51 GemHVO-Doppik) ... 3
3 Bilanz ... 4
3.1 Aktiva ... 4
3.1.1 Ausleihungen ... 4
3.1.2 Anteile an verbundenen Unternehmen ... 4
3.1.3 Sondervermögen ... 4
3.1.4 Vorräte ... 4
3.1.5 Forderungen ... 4
3.1.6 Vermächtnisse ... 5
3.2 Passiva ... 5
3.2.1 Stellplatzrücklage ... 5
3.2.2 Sonderposten ... 5
3.2.3 Pensionsrückstellungen ... 5
3.2.4 Altersteilzeitrückstellung ... 5
3.2.5 Verfahrensrückstellung ... 5
3.2.6 Rückstellung für später entstehende Kosten ... 5
3.2.7 Überblick über die Bestände der Rückstellungen ... 6
3.2.8 Verbindlichkeiten ... 6
4 Ergebnisrechnung ... 6
4.1 Laufende Verwaltungstätigkeit ... 6
4.2 Ergebnisverwendung ... 6
5 Bahnhofsumfeld ... 7

1 Vorbemerkungen

Im Anhang sind gem. § 51 GemHVO-Doppik die verwendeten Bilanzierungs- und Bewertungsmethoden anzugeben und zu erläutern.

Die Werte der Bilanz zum 31.12.2012 wurden unverändert übernommen.

2 Bilanzierungs- und Bewertungsgrundsätze

Vermögensgegenstände wurden einzeln und mit Ihrem Anschaffungs- oder Herstellungswert ggf. vermindert um bereits angefallene Abschreibungen bilanziert.

Bei der Erstbewertung zur Erstellung der Eröffnungsbilanz wurden gemäß den Regelungen des § 55 Abs. 2 GemHVO-Doppik teilweise Erfahrungswerte angesetzt. Für Flächen mit öffentlicher Nutzung (z.B. Infrastrukturflächen, Sport- und Erholungsflächen) sowie für nicht nutzbare Flächen (z.B. Unland, Moor) wurden dabei 10% der Erfahrungswerte angesetzt.
Für Splitterflächen wurde als Erfahrungswert 1,-- € pro Flurstück angesetzt (siehe auch § 39 I Nr. 3 GemHVO-Doppik: vorsichtige Bewertung).

2.1 Straßenbegleitgrün

Das Straßenbegleitgrün wurde als Teil der Straße bzw. des Gehweges erfasst. Mögliche Wertzuwächse aus einem Zuwachs an Holz aus Straßenbäumen wurden nicht zusätzlich bilanziert.

2.2 Straßenbeleuchtung

Für die Straßenbeleuchtung ist ein Festwert gebildet worden.

2.3 Beteiligungen

Anteile an verbunden Unternehmen und Beteiligungen wurden mit den fortgeführten Anschaffungs- und Herstellungskosten bewertet.

2.4 Sonstiges (§ 51 GemHVO-Doppik)

Besondere Umstände, die dazu führen, dass der Jahresabschluss nicht ein den tatsächlichen Verhältnissen entsprechendes Bild der Vermögens-, Finanz- und Ertragslage der Gemeinde vermittelt sind nicht vorhanden.

Vom Grundsatz der Einzelbewertung und von bisher angewandten Bewertungs- und Bilanzierungsmethoden wurde nicht abgewichen.

Bei der Sonderrücklage, den Sonderposten und den sonstigen Rückstellungen sind keine wesentlichen Beträge vorhanden, die gesondert anzugeben sind.

Von der linearen Abschreibung sowie von der Abschreibungstabelle bei der Festlegung der Nutzungsdauer von Vermögensgegenständen wurde nicht abgewichen.

Für erschließungsbeitragspflichtige Maßnahmen sind keine Beitragsverfahren offen.

Derivate Finanzgeschäfte wurden nicht abgeschlossen.

3 Bilanz

3.1 Aktiva

3.1.1 Ausleihungen

Die Ausleihungen in Form von Wohnungsfürsorgedarlehen und Arbeitgeberdarlehen haben Ende 2013 einen Bestand von 888.629,73 Euro.

3.1.2 Anteile an verbundenen Unternehmen

Die Stadtwerke Heide GmbH sind mit einem Wert von 10.594.103,34 Euro (51%) berücksichtig (fortgeführte Anschaffungs- und Herstellungskosten).

3.1.3 Sondervermögen

Der Eigenbetrieb Abwasser ist zum 01.01.2013 in den „Abwasserzweckverband Region Heide“ überführt worden.

3.1.4 Vorräte

Als Vorrat wurde das Streusalz des Baubetriebshofes in Form eines Festwertes eingestellt. Außerdem wurden die veräußerbaren Grundstücke im Bereich Gewerbepark Heide-Hemmingstedt, des Stadtumbau West sowie die über die Schleswig-Holsteinische Landgesellschaft mbH erworbenen Grundstücke als Vorräte gebucht.

Die durch die Schleswig-Holsteinische Landgesellschaft mbH erworbenen Grundstücke stehen im wirtschaftlichen Eigentum der Stadt Heide.

3.1.5 Forderungen

Insgesamt waren am 31.12.2013 Forderungen in Höhe von 1.168.936,44 Euro vorhanden. Bei der Wertberichtigung blieben Forderungen gegen öffentlich rechtliche Körperschaften unberücksichtigt, da hier nicht mit einem Ausfall zu rechnen ist (z.B. Schlüsselzuweisungen, Einkommensteueranteil…). Nach der Wertberichtigungsrichtlinie sind Forderungen, die zum 31.12.2013 älter als eineinhalb Jahre sind mit 100% und solche die älter als ein dreiviertel Jahr sind mit 50% im Wert zu berichtigen. Nach diesen Vorgaben ist der Betrag der Wertberichtigung mit 96.739,48 Euro ermittelt:

Bezeichnung	2012	2013
2111250 Einzelwertberichtigungen auf Forderungen aus Benutzungsgebühren	2.449,43	1.085,16
2111292 Einzelwertberichtigungen auf Forderungen aus sonstigen ordentlichen Erträgen	16.514,50	523,50
2111730 Pauschalwertberichtigungen auf Forderungen aus Verwaltungsgebühren	2.100,00	500,00
2111271 Einzelwertberichtigungen auf Forderungen aus Grundsteuer B	9.134,38	21.622,62
2111272 Einzelwertberichtigungen auf Forderungen aus Gewerbesteuer	256.274,95	33.300,83
2111275 Einzelwertberichtigungen auf Forderungen aus sonstigen Vergnügungssteuern	37.597,50	37.597,50
2111276 Einzelwertberichtigungen auf Forderungen aus Hundesteuer	0,00	858,50
2111640 Einzelwertberichtigungen auf Forderungen aus Mieten und Pachten	841,27	841,27
2111660 Einzelwertberichtigungen auf Forderungen aus sonstigem privatrechtlichem Leistu	0,00	410,10
	324.912,03	**96.739,48**

3.1.6 Vermächtnisse

Bezeichnung	2012	2013
1821001 Sonstige Einlagen, Paapsches Legat	14.396,02	14.396,02
1821002 Sonstige Einlagen, Postelstiftung	1.533,88	1.533,88
1821003 Sonstige Einlagen, Anne Marie Langer	65.670,75	63.827,11

3.2 Passiva

3.2.1 Stellplatzrücklage

Die Sonderrücklage die nach der Landesbauordnung aus Zahlungen für nicht erstellte Stellplatze gespeist wird ist mit einem Wert von 108.386,08 Euro anteilig im Wert des Eigenkapitals enthalten.

3.2.2 Sonderposten

Die erhaltenen Zuschüsse, Zuweisungen, Beiträge und Spenden wurden als Sonderposten ausgewiesen und über die Nutzungsdauer, der durch sie mitfinanzierten Vermögensgegenstände rechnerisch aufgelöst. Soweit hierin Anteile für Grund und Boden enthalten waren, werden diese grundsätzlich über 25 Jahre aufgelöst (Ausnahme Beiträge: keine laufende Auflösung, da keine dem § 40 Abs. 5 S. 3 GemHVO-Doppik entsprechende Regelung vorhanden ist).

3.2.3 Pensionsrückstellungen

Pensionsrückstellungen wurden für Pensionsverpflichtungen nach den beamtenrechtlichen Vorschriften gebildet. Die Ermittlung der Höhe der Pensionsrückstellung erfolgte durch die Versorgungsausgleichskasse der Kommunalverbände in Schleswig-Holstein (VAK) entsprechend der Vorgabe des Landes. Grundlage dieser Berechnung sind die vom BMF im Schreiben vom 16.12.2005 (IV B 2 - S 2176 - 106/05) anerkannten Richttafeln von Prof. Klaus Heubeck und ein Rechnungszinsfuss in Höhe von 5%.

Beihilferückstellungen wurden für Ansprüche nach § 80 des Landesbeamtengesetzes als prozentualer Anteil der Pensionsrückstellungen gebildet. Der Prozentsatz wurde aus dem Verhältnis des Volumens der gezahlten Leistungen zum Volumen der gezahlten Versorgungsbezüge ermittelt.

3.2.4 Altersteilzeitrückstellung

Eine Altersteilzeitrückstellungen wurde für zukünftige Verpflichtungen zur Lohn- und Gehaltszahlung für Zeiten der Freistellung im Rahmen von Altersteilzeitverträgen gebildet.

3.2.5 Verfahrensrückstellung

Für zwei anhängige Verfahren wurden Rückstellungen für mögliche Anwalts- und Gerichtskosten sowie für mögliche Zahlungsverpflichtungen daraus gebildet.

3.2.6 Rückstellung für später entstehende Kosten

Für später entstehende Kosten wurde eine Rückstellung für die städtebauliche Maßnahme „Bahnhofsumfeld“ gebildet.

3.2.7 Überblick über die Bestände der Rückstellungen

Bezeichnung	2012	2013
3.1 Pensionsrückstellungen	12.782.386,88	14.375.520,88
3.2 Altersteilzeitrückstellung	865.661,44	845.201,51
3.3 Rückstellung für später enstehende Kosten	658.000,00	658.000,00
3.6 Verfahrensrückstellung	40.000,00	196.000,00
3.10 Sonstige andere Rückstellungen	148.795,14	115.231,97
Ergebnis	**14.494.843,46**	**16.189.954,36**

3.2.8 Verbindlichkeiten

Verbindlichkeiten wurden mit den Rückzahlungsbeträgen bilanziert.

Landgesellschaft

Am 06.01.1992 und 03.12.1993 schloss die Stadt „zum Zwecke der Durchführung von Entwicklungs- und kommunalen Vorhaben“ Vereinbarungen mit der die Landgesellschaft „mit dem vorbereitenden Grunderwerb“ beauftragt wurde. Es handelte sich hierbei um Flächen für bzw. um die Fachhochschule und die Flächen „Nußgang“. In den Verträgen wurden auch Zwischenfinanzierungen in Höhe von 4.000.000 DM (2.045.167,52 Euro) und 1.000.000 DM (511.291,88 Euro) vereinbart. Nach Umsetzung der Maßnahmen sowie An- und Verkauf von Flächen haben die Zwischenfinanzierungen zum 31.12.2013 noch einen Bestand von 567.450,72 Euro.

Im Verfahren 6266 „Nußgang“ stehen von den erworbenen Flächen in der Größe von 51.875 qm noch 38.952 qm im Eigentum der Landgesellschaft:

- 3323- 2- 71/ 2 10.450 qm (AHK: 83.939,57 Euro)
- 3323- 2- 73/ 22 7.170 qm (AHK: 69.111,59 Euro)
- 3323- 2- 74/ 1 21.332 qm (AHK: 171.349,19 Euro)

Stand 31.12.2013 der Verbindlichkeit 123.571,48 Euro

Das Verfahren 6178 „Fachhochschule“ erfasste Flächen in der Größe von 155.068 qm. Hiervon befinden sich 32.920 qm im Eigentum der Landgesellschaft:

- 3323-10- 33/ 7 13.323 qm (AHK: 177.437,14 Euro)
- 3323- 10- 40/ 2 19.597 qm (AHK: 292.875,97 Euro)

Stand 31.12.2013 der Verbindlichkeit 443.879,24 Euro

4 Ergebnisrechnung

4.1 Laufende Verwaltungstätigkeit

Die Auflösung der Altersteilzeitrückstellungen erfolgt über die Ertragskonten 45822 „Erträge aus der Auflösung oder Herabsetzung der Altersteilzeitrückstellung“.

4.2 Ergebnisverwendung

Die Ratsversammlung beschließt gem. § 95n Abs. 3 S. 2 GemHVO-Doppik über die Verwendung des Jahresüberschusses oder die Behandlung des Jahresfehlbetrages.

Gem. § 26 Abs. 2 GemHVO-Doppik sind Jahresüberschüsse, die nicht zum Ausgleich eines vorgetragenen Jahresfehlbetrages benötigt werden, der Ergebnisrücklage oder der Allgemeinen Rücklage zuzuführen.

Gem. § 26 Abs. 3 GemHVO-Doppik sollen Jahresfehlbeträge durch Umbuchung aus Mitteln der Ergebnisrücklage ausgeglichen werden. Ist dies nicht möglich, werden sie vorgetragen.

Die Ergebnisrücklage hätte nach Umbuchung der jeweiligen Ergebnisse wegen der bisherigen Fehlbeträge (2010 und 2012) und trotz des Überschuss aus dem Jahr 2011 nur noch einen Bestand in Höhe von 1.070.435,00 Euro. Der Fehlbetrag aus diesem Jahr in Höhe von 2.186.633,39 Euro übersteigt die verfügbare Ergebnisrücklage um 1.116.198,39 Euro. Dieser Betrag ist auf die Folgejahre vorzutragen ist.

Gemäß § 25 Abs. 2 GemHVO-Doppik soll die Ergebnisrücklage mind. 10% der Allgemeinen Rücklage betragen (2.031.808,60 Euro). Mit dem Ergebnis 2013 ist die Ergebnisrücklage geräumt. Konsolidierungsmaßnahmen sind weiterhin dringend erforderlich.

5 Bahnhofsumfeld

Die sich aus der mit der Deutschen Bahn abgeschlossenen erweiterten Vereinbarung nach dem Eisenbahnkreuzungsgesetz für das Bahnhofsumfeld ergebenden noch ausstehenden Zahlungsverpflichtungen können nicht mit Gewissheit quantifiziert werden, da die Umsetzung der Maßnahme durch Bahn erfolgt. Im Haushalt 2013 waren dafür 4.000.000 Euro eingestellt. Aufgewendet wurden 572.835,48 Euro.

Heide, den 25.09.2018

Ulf Stecher
(Bürgermeister)

Anlagenbuchführung
Anlagenspiegel

erstellt am: **21.08.2018 / 13:26:11**
erstellt von: **Herr Rolf Martens**
erstellt für: **01 Stadt Heide (Standard-Mandant)**
Haushaltsjahr: **2013**

Eingeschränkt auf: Fibu-Bestandskonto 0100000 bis Fibu-Bestandskonto 1499999

FIBU-Bilanzstruktur		Anschaffungs- und Herstellungskosten					Abschreibung				Restbuchwerte am Ende des Wirtschaftsjahres	Restbuchwerte am Ende des vorangegangenen Wirtschaftsjahres	Kennzahlen	
		Anfangsstand	Zugang	Abgang	Umbuchungen 2)	Endstand	Anfangsstand	Zugang, d.h. Abschreibung im Haushaltsjahr 3)	Abgang, d.h. angesammelte Abschreibungen auf die in Spalte 5 ausgewiesenen Abgänge	Endstand	1)		Durchschnittlicher Abschreibungssatz 4)	Durchschnitt-licher Restbuchwert 5)
		EUR	EUR	EUR	EUR	EUR	EUR	EUR	EUR	EUR	EUR	EUR	v.H.	v.H.
1	2	3	4	5	6	7	8	9	10	11	12	13	14	15
	1. Anlagevermögen	**128.752.959,57**	**11.198.442,89**	**9.156.167,25**	**0,00**	**130.795.235,21**	**42.751.321,25**	**2.384.553,05**	**131.066,09**	**45.004.808,21**	**85.790.427,00**	**86.001.638,32**	**0,00**	**0,00**
01	1.1 Immaterielle Vermögensgegenstände	303.274,49	58.964,09	0,00	0,00	362.238,58	223.524,11	42.841,97	0,00	266.366,08	95.872,50	79.750,38	11,82	26,46
02-09	1.2 Sachanlagen	108.131.456,58	2.654.909,44	770.758,01	0,00	110.015.608,01	42.527.797,14	2.341.711,08	131.066,09	44.738.442,13	65.277.165,88	65.603.659,44	2,12	59,33
02	1.2.1 Unbebaute Grundstücke und grundstücksgleiche Rechte	2.414.259,93	1.925,73	295.566,89	0,00	2.120.618,77	0,00	0,00	0,00	0,00	2.120.618,77	2.414.259,93	0,00	100,00
021	1.2.1.1 Grünflächen	710.043,33	0,00	391,84	0,00	709.651,49	0,00	0,00	0,00	0,00	709.651,49	710.043,33	0,00	100,00
022	1.2.1.2 Ackerland	741.101,92	1.365,25	105.675,97	0,00	636.791,20	0,00	0,00	0,00	0,00	636.791,20	741.101,92	0,00	100,00
023	1.2.1.3 Wald, Forsten	18.461,40	0,00	0,00	0,00	18.461,40	0,00	0,00	0,00	0,00	18.461,40	18.461,40	0,00	100,00
029	1.2.1.4 Sonstige unbebaute Grundstücke	944.653,28	560,48	189.499,08	0,00	755.714,68	0,00	0,00	0,00	0,00	755.714,68	944.653,28	0,00	100,00
03	1.2 2 Bebaute Grundstücke und grundstücksgleiche Rechte	44.211.649,26	344.381,06	168.352,20	453.375,18	44.841.053,30	13.505.293,71	703.761,38	72.939,62	14.136.115,47	30.704.937,83	30.706.355,55	1,56	68,47
032	1.2.2.1 Kinder- und Jugendeinrichtungen	4.157.475,90	75.928,33	30,00	328.081,48	4.561.455,71	1.413.150,18	77.361,87	0,00	1.490.512,05	3.070.943,66	2.744.325,72	1,69	67,32
033	1.2.2.2 Schulen	23.069.264,28	6.620,41	0,00	0,00	23.075.884,69	7.317.119,06	355.922,18	0,00	7.673.041,24	15.402.843,45	15.752.145,22	1,54	66,74
031	1.2.2.3 Wohnbauten	726.747,49	261.832,32	0,00	0,00	988.579,81	211.960,82	7.122,93	0,00	219.083,75	769.496,06	514.786,67	0,72	77,83
034	1.2.2.4 Sonstige Dienst-, Geschäfts- und Betriebsgebäude	16.258.161,59	0,00	168.322,20	125.293,70	16.215.133,09	4.563.063,65	263.354,40	72.939,62	4.753.478,43	11.461.654,66	11.695.097,94	1,62	70,68
04	1.2.3 Infrastrukturvermögen	53.068.946,22	111.597,32	44.164,65	1.023.275,33	54.159.654,22	25.047.751,37	1.094.119,33	0,00	26.141.870,70	28.017.783,52	28.021.194,85	2,02	51,73
041	1.2.3.1 Grund und Boden des Infrastrukturvermögens	3.049.281,73	52.394,43	44.163,65	0,00	3.057.512,51	0,00	0,00	0,00	0,00	3.057.512,51	3.049.281,73	0,00	100,00
042	1.2.3.2 Brücken und Tunnel	8.088.141,94	0,00	0,00	0,00	8.088.141,94	957.868,72	107.055,25	0,00	1.064.923,97	7.023.217,97	7.130.273,22	1,32	86,83
043	1.2.3.3 Gleisanlagen mit Streckenausrüstung und Sicherheitsanlagen	0,00	0,00	0,00	0,00	0,00	0,00	0,00	0,00	0,00	0,00	0,00	0,00	0,00
044	1.2.3.4 Entwässerungs- und Abwasserbeseitigungsanlagen	174.696,91	0,00	0,00	0,00	174.696,91	702,66	3.493,94	0,00	4.196,60	170.500,31	173.994,25	2,00	97,59
045	1.2.3.5 Straßennetz mit Wegen, Plätzen und Verkehrslenkungsanlagen	41.066.304,17	57.854,72	1,00	1.023.275,33	42.147.433,22	23.827.156,86	961.109,43	0,00	24.788.266,29	17.359.166,93	17.239.147,31	2,28	41,18

Legende: 1 - Spalte 7./. Spalte 11, 2 -Umbuchung von einer Anlageklasse in eine andere, 3 Zuschreibungen sind in Spalte 9 gesondert aufzuführen, 4 - (Spalte 9 * 100) : Spalte 7, 5 - (Spalte 12 * 100) : Spalte 7,9 - inkl. Umbuchungen
alle währungsrelevanten Beträge in EUR
Spalte 1 - Die Ziffern geben an, in welchen Kontengruppen und Kontenarten veranschlagt wird

Anlagenbuchführung
Anlagenspiegel

erstellt am: **21.08.2018 / 13:26:11**
erstellt von: **Herr Rolf Martens**
erstellt für: **01 Stadt Heide (Standard-Mandant)**
Haushaltsjahr: **2013**

Eingeschränkt auf: Fibu-Bestandskonto 0100000 bis Fibu-Bestandskonto 1499999

FIBU-Bilanzstruktur		Anschaffungs- und Herstellungskosten					Abschreibung				Restbuchwerte am Ende des Wirtschaftsjahres	Restbuchwerte am Ende des vorangegangenen Wirtschaftsjahres	Kennzahlen	
		Anfangsstand	Zugang	Abgang	Umbuchungen 2)	Endstand	Anfangsstand	Zugang, d.h. Abschreibung im Haushaltsjahr 3)	Abgang, d.h. angesammelte Abschreibungen auf die in Spalte 5 ausgewiesenen Abgänge	Endstand	1)		Durchschnittlicher Abschreibungssatz 4)	Durchschnitt-licher Restbuchwert 5)
		EUR	EUR	EUR	EUR	EUR	EUR	EUR	EUR	EUR	EUR	EUR	v.H.	v.H.
1	2	3	4	5	6	7	8	9	10	11	12	13	14	15
046	1.2.3.6 Sonstige Bauten des Infrastrukturvermögens	690.521,47	1.348,17	0,00	0,00	691.869,64	262.023,13	22.460,71	0,00	284.483,84	407.385,80	428.498,34	3,24	58,88
05	1.2.4 Bauten auf fremdem Grund und Boden	0,00	0,00	0,00	0,00	0,00	0,00	0,00	0,00	0,00	0,00	0,00	0,00	0,00
06	1.2.5 Kunstgegenstände, Kulturdenkmäler	291.068,66	0,00	0,00	0,00	291.068,66	233.757,26	9.517,82	0,00	243.275,08	47.793,58	57.311,40	3,27	16,42
07	1.2.6. Maschinen und technische Anlagen, Fahrzeuge	5.615.966,81	103.974,51	3.492,14	71.169,39	5.787.618,57	2.607.274,76	393.838,36	3.461,73	2.997.651,39	2.789.967,18	3.008.692,05	6,80	48,20
08	1.2.7 Betriebs- und Geschäftsausstattung	1.541.341,44	197.183,96	56.798,33	0,00	1.681.727,07	1.133.720,04	140.474,19	54.664,74	1.219.529,49	462.197,58	407.621,40	8,35	27,48
09	1.2.8 Geleistete Anzahlungen, Anlagen im Bau	988.224,26	1.895.846,86	202.383,80	-1.547.819,90	1.133.867,42	0,00	0,00	0,00	0,00	1.133.867,42	988.224,26	0,00	100,00
	1.3 Finanzanlagen	20.318.228,50	8.484.569,36	8.385.409,24	0,00	20.417.388,62	0,00	0,00	0,00	0,00	20.417.388,62	20.318.228,50	0,00	100,00
10	1.3.1 Anteile an verbundenen Unternehmen	10.619.103,34	0,00	0,00	0,00	10.619.103,34	0,00	0,00	0,00	0,00	10.619.103,34	10.619.103,34	0,00	100,00
11	1.3.2 Beteiligungen	6.750,00	8.480.817,47	0,00	0,00	8.487.567,47	0,00	0,00	0,00	0,00	8.487.567,47	6.750,00	0,00	100,00
12	1.3.3 Sondervermögen	8.369.618,39	3.751,89	8.352.375,61	0,00	20.994,67	0,00	0,00	0,00	0,00	20.994,67	8.369.618,39	0,00	100,00
13	1.3.4 Ausleihungen	1.322.756,77	0,00	33.033,63	0,00	1.289.723,14	0,00	0,00	0,00	0,00	1.289.723,14	1.322.756,77	0,00	100,00
13-	1.3.4.1 Ausleihungen an verbundene Unternehmen, Beteiligungen, Sondervermögen	0,00	0,00	0,00	0,00	0,00	0,00	0,00	0,00	0,00	0,00	0,00	0,00	0,00
13-	1.3.4.2 Sonstige Ausleihungen	1.322.756,77	0,00	33.033,63	0,00	1.289.723,14	0,00	0,00	0,00	0,00	1.289.723,14	1.322.756,77	0,00	100,00
14-	1.3.5 Wertpapiere des Anlagevermögens	0,00	0,00	0,00	0,00	0,00	0,00	0,00	0,00	0,00	0,00	0,00	0,00	0,00
	1991 3. Aktive Rechnungsabgrenzung	**0,00**	**0,00**	**0,00**	**0,00**	**0,00**	**0,00**	**0,00**	**0,00**	**0,00**	**0,00**	**0,00**	**1,80**	**64,60**
	Summe Anlagevermögen	**128.752.959,57**	**11.198.442,89**	**9.156.167,25**	**0,00**	**130.795.235,21**	**42.751.321,25**	**2.384.553,05**	**131.066,09**	**45.004.808,21**	**85.790.427,00**	**86.001.638,32**	**1,80**	**64,60**

Legende: 1 - Spalte 7./. Spalte 11, 2 -Umbuchung von einer Anlageklasse in eine andere, 3 Zuschreibungen sind in Spalte 9 gesondert aufzuführen, 4 - (Spalte 9 * 100) : Spalte 7, 5 - (Spalte 12 * 100) : Spalte 7,9 - inkl. Umbuchungen
alle währungsrelevanten Beträge in EUR
Spalte 1 - Die Ziffern geben an, in welchen Kontengruppen und Kontenarten veranschlagt wird

Forderungsspiegel 2013

Gemeinde: 01 Stadt Heide

	Art der Forderungen	Gesamtbetrag des Haushalts-jahres	mit einer Restlaufzeit von			Gesamtbetrag des Vorjahres
			bis zu 1 Jahr	1 bis 5 Jahre	mehr als 5 Jahre	
		in EUR	in EUR	in EUR	in EUR	in EUR
1	2	3	4	5	6	7
161	2.2.1 Öffentlich-rechtliche Forderungen aus Dienstleistungen	102.971,82	102.971,82	0,00	0,00	63.031,34
169	2.2.2 Sonstige öffentlich-rechtliche Forderungen	838.575,16	838.575,16	0,00	0,00	1.216.155,73
171	2.2.3 Privatrechtliche Forderungen aus Dienstleistungen	9.860,14	9.860,14	0,00	0,00	567.048,18
179	2.2.4 Sonstige privatrechtliche Forderungen	126.322,67	126.322,67	0,00	0,00	47.519,88
178	2.2.5 Sonstige Vermögensgegenstände	91.206,65	91.206,65	0,00	0,00	69.524,01
	Summe	**1.168.936,44**	**1.168.936,44**	**0,00**	**0,00**	**1.963.279,14**

**** Ende der Liste "Forderungsspiegel" ****

Verbindlichkeitenspiegel 2013

Gemeinde: 01 Stadt Heide

	Art der Verbindlichkeiten	Gesamtbetrag des Haushalts-jahres	mit einer Restlaufzeit von			Gesamtbetrag des Vorjahres
			bis zu 1 Jahr	1 bis 5 Jahre	mehr als 5 Jahre	
		in EUR	in EUR	in EUR	in EUR	in EUR
1	2	3	4	5	6	7
30	4.1 Anleihen	0,00	0,00	0,00	0,00	0,00
32	4.2 Verbindlichkeiten aus Krediten für Investitionen	23.126.217,33	695.684,16	4.771.056,34	17.659.476,83	23.736.295,11
321-	4.2.1 von verbundenen Unternehmen, Beteiligungen, Sondermögen	0,00	0,00	0,00	0,00	0,00
321-	4.2.2 vom öffentlichen Bereich	641.982,83	131.609,86	225.420,21	284.952,76	784.909,60
321-	4.2.3 vom privaten Kreditmarkt	22.484.234,50	564.074,30	4.545.636,13	17.374.524,07	22.951.385,51
33	4.3 Verbindlichkeiten aus Kassenkrediten	1.421.275,61	1.421.275,61	0,00	0,00	536.940,07
34	4.4 Verbindlichkeiten aus Vorgängen, die Kreditaufnahmen wirtschaftlich gleichkommen	0,00	0,00	0,00	0,00	24.452,70
35	4.5 Verbindlichkeiten aus Lieferungen und Leistungen	1.067.663,20	1.067.663,20	0,00	0,00	1.261.803,88
36	4.6 Verbindlichkeiten aus Transferleistungen	815.196,82	815.196,82	0,00	0,00	517.385,00
37	4.7 Sonstige Verbindlichkeiten	796.722,90	796.722,90	0,00	0,00	1.678.843,01
	Summe	**27.227.075,86**	**4.796.542,69**	**4.771.056,34**	**17.659.476,83**	**27.755.719,77**
	Nachrichtlich:					
	Schulden aus Vorgängen, die Kreditaufnahmen wirtschaftlich gleichkommen, soweit nicht in Bilanzposition 4.4 enthalten.					
	Schulden der Sondermögen mit Sonderrechnung					
	Sondervermögen 1					
	- aus Krediten	0,00	0,00	0,00	0,00	0,00
	- aus Vorgängen, die Kreditaufnahmen wirtschaftlich gleichkommen	0,00	0,00	0,00	0,00	0,00
	Sondervermögen 2					
	- aus Krediten	0,00	0,00	0,00	0,00	0,00
	- aus Vorgängen, die Kreditaufnahmen wirtschaftlich gleichkommen	0,00	0,00	0,00	0,00	0,00

**** Ende der Liste "Verbindlichkeitenspiegel" ****

Übersicht über die übertragenen Haushaltsermächtigungen 2013

Gemeinde: 01 Stadt Heide

I. Übersicht über die übertragenen Aufwendungen nach § 23 Abs. 1 GemHVO-Doppik

Produkt		übertragen auf das neue Haushaltsjahr	davon gebunden	davon frei verfügbar
Nummer	Bezeichnung	in EUR	in EUR	in EUR
1	2	3	4	5
11103	Personalverwaltung	3.500,00	0,00	3.500,00
11105	Einrichtungen für die gesamte Verwaltung	12.387,60	0,00	12.387,60
11122	Gebäudemanagement	508.037,47	0,00	508.037,47
54101	Verwaltung der Gemeindestraßen	73.988,54	0,00	73.988,54
57306	Heider Wasserturm	4.400,00	0,00	4.400,00
Summe		**602.313,61**	**0,00**	**602.313,61**

II. Übersicht über die übertragenen Auszahlungen nach § 23 Abs. 2 GemHVO-Doppik

Produkt		übertragen auf das neue Haushaltsjahr	davon gebunden	davon frei verfügbar
Nummer	Bezeichnung	in EUR	in EUR	in EUR
1	2	3	4	5
11108	Elektronische Datenverarbeitung	5.000,00	0,00	5.000,00
11114	Seniorenbeirat	1.600,00	0,00	1.600,00
11122	Gebäudemanagement	149.167,68	0,00	149.167,68
12601	Gemeindefeuerwehr Stadt Heide	213.000,00	0,00	213.000,00
25201	Museumsinsel	524.129,14	0,00	524.129,14
36603	Kinderspielplätze	2.166,62	0,00	2.166,62
54101	Verwaltung der Gemeindestraßen	3.465.119,48	0,00	3.465.119,48
54301	Verwaltung der Landesstraßen	77.705,05	0,00	77.705,05
57303	Baubetriebshof	80.196,59	0,00	80.196,59
Summe		**4.518.084,56**	**0,00**	**4.518.084,56**

**** Ende der Liste "Übersicht über die übertragenen Haushaltsermächtigungen" ****

Übersicht nach § 51 III Nr. 5 GemHVO 2013

Stadt Heide

Name	Stammkapital	Anteil der Gemeinde am Stammkapital		Gewinnabführung (+) Verlustabdeckung (-) Umlagen (-)			Jahres-ergebnis in TEUR
	in TEUR	in TEUR	%	Vorvorjahr in TEUR (2011)	Vorjahr in TEUR (2012)	Haushaltsjahr in TEUR (2013)	(2013)
1	2	3	4	5	6	7	8
I. Sondervermögen							
Kameradschaftskasse FF Heide-Stadt	-	-	-	-1,06	-1,14	-1,06	
Kameradschaftskasse FF Heide-Süderholm	-	-	-	-0,90	-0,90	-0,90	
Eigenbetrieb Abwasser	766,94	766,94	100,00	+33,7	0	-	
II. Zweckverbände							
Kindertagesstätte Heide-Umland (ab 01.04.1992)	-	-	-	-24,91	-25,60	-27,52	
Kommunal-Diakonischer Wohnungsverband (ab 01.11.1995)	-	-	-	-103,19	-75,90	-129,34	
Wegeunterhaltungsverband Dithmarschen (Gründung: 1971)	-	-	-	-14,38	-14,38	-14,38	
Breitband-Zweckverband Dithmarschen (ab 01.03.2012)	100,31	5,50	5,48	-	0	0	
Abwasserzweckverband Region Heide (ab 01.03.2013)	766,94	766,94	100,00	-	-	0	0
III. Gesellschaften							
Stadtwerke Heide GmbH (ab 01.01.1998)	6.015,00	3.068,00	51,00	+421,85	+51,42	+181,48	+2.670,13
Schl.-H. Landestheater und Sinfonieorchester GmbH (Vertrag vom 26.06.1973)	38,42	0,62	1,61	-66,12	-67,73	-70,01	-125,87
Gewerbepark Westküste GbR (Kooperationsvertrag vom 23.07.1998)	-	-	-	-243,45	-261,39	-42,49	
Heide Stadtmarketing GmbH (ab 01.05.2012)	25,00	25,00	100,00	-	-113,88	-156,34	-12,86

Übersicht nach § 51 III Nr. 5 GemHVO 2013

Stadt Heide

Name	Stammkapital	Anteil der Gemeinde am Stammkapital		Gewinnabführung (+) Verlustabdeckung (-) Umlagen (-)			Jahres-ergebnis in TEUR
	in TEUR	in TEUR	%	Vorvorjahr in TEUR (2011)	Vorjahr in TEUR (2012)	Haushaltsjahr in TEUR (2013)	(2013)
1	2	3	4	5	6	7	8
IV. Kommunalunternehmen nach § 106a GO	-	-	-	-	-	-	-
V. gemeinsame Kommunalunter-nehmen nach § 19 b GkZ	-	-	-	-	-	-	-
IT-Verbund Schleswig-Holstein AöR (Gründung: 28.10.2011)	76,75	1,25	1,63	-	-	-	
Entwicklungsagentur Region Heide AöR (Gründung: 01.04.2013)	300,00	150,00	50,00	-	-	-162,60	+75,8
VI. anderen Anstalten, die von der Gemeinde getragen werden, mit Ausnahme der öffentlich-rechtlichen Sparkassen	-	-	-	-	-	-	-

Lagebericht zum Abschluss des Haushaltsjahres 2013

der Stadt Heide

1 Vorbemerkungen 4
2 Strategische Ziele / politische Rahmenbedingungen 4
3 Kommunale Zusammenarbeit 4
4 Einordnung der Stadt Heide 5
5 Vermögens- und Schuldenlage 5
5.1 Aktiva 5
5.2 Passiva 6
6 Ertrags- und Finanzlage 7
6.1 Eigene Steuern 7
6.2 Laufende Verwaltungstätigkeit 7
6.3 Finanzergebnis/ Ordentliches Ergebnis 8
6.4 Außerordentliches Ergebnis / Jahresergebnis 8
6.5 Finanzmittelfluss aus Verwaltungstätigkeit 9
6.5.1 Einzahlungen: 9
6.5.2 Auszahlungen: 9
6.6 Finanzmittelfluss aus Investitionstätigkeit 9
6.6.1 Investitionseinzahlungen: 9
6.6.2 Investitionsauszahlungen: 10
6.7 Finanzmittelfluss aus Finanzierungstätigkeit 10
6.8 Liquide Mittel 10
6.9 Haushaltsreste aus 2012 10
6.9.1 Kontenbereich 0 (investive Auszahlungen) 10
6.9.2 Kontenbereich 1 (unfertige Erzeugnisse) 11
6.9.3 Kontenbereich 2 (investive Zuweisungen) 11
6.9.4 Kontenbereich 5 (Aufwendungen) 11
7 Übersicht der über das Ende des HHJ hinaus geltenden Haushaltsermächtigungen 11
7.1 Haushaltsausgabereste investive Auszahlungen 11
7.2 Haushaltseinnahmereste investive Einzahlungen 12
7.3 Nachrichtlich: Haushaltseinnahmereste Kreditermächtigung 12
7.4 Haushaltsausgabereste Aufwendungen 12
8 Budgetergebnisse 13
8.1 Erträge 13
8.2 Aufwendungen 13
8.3 Gesamtübersicht 13

8.4 interne Leistungsbeziehungen ... 13
9 Analyse der Haushaltswirtschaft und der Vermögens-, Finanz- und Ertragslage 14
9.1 Bauausschuss ... 14
9.2 Ausschuss für Familie, Schule und Sport ... 15
9.3 Finanzausschuss ... 15
9.4 Hauptausschuss ... 15
9.5 Ausschuss für Kultur und Soziales ... 16
9.6 Ratsversammlung ... 16
9.7 Ausschuss für Wirtschaft und Tourismus ... 16
10 Rechenschaft über die Haushaltswirtschaft ... 16
10.1 Eckwertebeschluss ... 17
11 Überblick über ausgewählte Aufwandsgruppen ... 17
12 Ergebnisvergleich wichtiger Erträge ... 17
13 Kostenrechnende Einrichtungen ... 17
14 Zahlungsfähigkeit / Kassenkredite ... 18
15 Vorgänge von besonderer Bedeutung ... 18
15.1 Bahnhofsumfeld (54101.0900000 Projekt 3300011) ... 18
15.2 Marktwestseite / Parkpalette ... 18
15.3 Friedrichstraße (über städtebauliche Sondervermögen / BIG) ... 18
15.4 Brandschaden Sporthallen ... 19
16 Eigenkapitalentwicklung ... 19
17 Kennzahlen ... 20
18 Chancen und Risiken für die künftige Entwicklung ... 25
18.1 Volatilität der Gewerbesteuer ... 25
18.2 FWGW / Gewerbepark ... 25
18.3 Leistungen für Kindertagesstätten ... 25
18.4 Zinsrisiko / Auslaufen der Zinsbindung ... 25
18.5 Unterhaltungsstau Gebäude ... 26
18.6 Dithmarscher Wasserwelt ... 27
18.7 Bahnhofsumfeld ... 27
19 Wirtschaft und Arbeitsmarkt ... 28
20 Beteiligungsbericht ... 30

1 Vorbemerkungen

Der Haushalt wurde am 23.01.2013 beschlossen und durch den am 03.07.2013 beschlossenen Nachtrag ergänzt.

Die Genehmigungen wurden am 19.03.2013 bzw. 18.07.2013 ausgesprochen.

Die Kreditbeträge von 4.885.300 Euro (Ursprung) bzw. 4.276.800 Euro (Nachtrag) wurden auf 4.500.000 Euro (Ursprung) bzw. nicht gekürzt.

Die durch den Nachtrag aufgenommene Verpflichtungsermächtigungen in Höhe von 600.000 Euro wurden in voller Höhe genehmigt.

2 Strategische Ziele / politische Rahmenbedingungen

Als Hauptziel wurde durch die Ratsversammlung u.a. die Stärkung der Finanzkraft festgelegt.

Daraus wurden u.a. folgende Teilziele entwickelt und beschlossen:

- Der Haushalt wird konsolidiert und so die dauerhafte Leistungsfähigkeit und die stetige Aufgabenerfüllung sichergestellt.
- Spätestens ab 2013 wird keine Nettoneuverschuldung vorgenommen, es sei denn, wirtschaftliche Besonderheiten lassen dieses nicht zu.
- Der dauerhafte Haushaltsausgleich wird angestrebt.
- Eine Verbesserung der Einnahmen und eine Verstärkung der Investivkraft des Haushaltes werden angestrebt.

3 Kommunale Zusammenarbeit

Die Stadt Heide arbeitet seit dem 22 Juli 1998 mit der Gemeinde Hemmingstedt über eine Kooperation zur Entwicklung des Gewerbeparks nördlich und südlich der A23 zusammen. Ziel dieser Kooperation ist es, neben der Realisierung des Regionalplanes IV, zur Vergrößerung des Angebotes an Gewerbeflächen in attraktiver Lage beizutragen, das Arbeitsplatzangebot im gewerblichen Bereich zu stärken, ihre Verhandlungsposition gegenüber ansiedlungswilligen Unternehmen zu stärken und die eigene Steuerkraft zu verbessern.

Ergänzt wurde der Vertrag am 22. Juni 2007 durch die Regelungen zur Errichtung und zum Betrieb einer Fernwärmeversorgung.

Weiter ist die Stadt Mitglied im Wegeunterhaltungsverband mit weiteren 139 Gemeinden und Städten in Dithmarschen, der gemeinschaftlich die bituminös ausgebauten Wege seiner Mitglieder unterhält.

Weitere Zusammenarbeit auf kommunaler Ebene gibt es insbesondere mit dem Zweckverband der Sparkasse Westholstein, dem Kommunaldiakonischen Wohnungsverband und dem Zweckverband Kindertagesstätten Heide-Umland (siehe auch unter Beteiligungen).

Mit der Gründung des Abwasserzweckverbandes arbeitet die Stadt nun auch auf diesem Gebiet mit dem Umland enger zusammen. Mit der Gründung ist auch die Hoffnung verbunden, dass sich noch weitere Gemeinden zur Zusammenarbeit entschließen und sich aus diesem Zusammenschluss auch finanzielle Synergien ergeben.

Die Zusammenarbeit mit dem Umland wurde mit der Gründung der Entwicklungsagentur Region Heide in diesem Jahr weiter intensiviert. Die Agentur soll die Wirtschafts-, Siedlungs- und Verkehrsentwicklung fördern und unterstützen. Daneben wurde ihr die Aufgabe der Wirtschaftsförderung vollständig übertragen.

4 Einordnung der Stadt Heide

Die Stadt Heide mit ihren 20.838 Einwohnern (Stand 31.03.2012) liegt im Herzen Dithmarschens unweit der Nordsee und Eider und ist anerkannter Fremdenverkehrsort. Heide bildet als Kreisstadt des Kreises Dithmarschen den wirtschaftlichen Mittelpunkt der südlichen Westküste Schleswig-Holsteins und nimmt als Mittelzentrum die Versorgung des Nahbereiches (rund 36.500 Einwohner) sowie die Versorgung im Mittelbereich (rund 70.000 Einwohner) wahr.

Heide verfügt über ein umfangreiches Einzelhandels- und Dienstleistungsangebot und ist Standort von Einrichtungen mit weitem Einzugsbereich (u.a. Bundesagentur für Arbeit, Landesamt für soziale Dienste, Bundeswehrstandort, Westküstenklinikum und Fachhochschule Westküste). Herauszuheben ist das besondere Angebot der Dithmarscher Wasserwelt. Über die Stadtwerke GmbH versorgt Heide seine Einwohner mit Energie und Wasser.

Mit ihrem politischen und wirtschaftlichen Gewicht verfügt Heide gem. § 114 Gemeindeordnung über ein eigenes Rechnungsprüfungsamt, ist Träger der Straßenbaulast für die Ortsdurchfahrten der Kreis- und Landesstraßen und nimmt die Funktion der Bauaufsichtsbehörde wahr. Für die Unterhaltung insbesondere der eigenen Liegenschaften setzt die Stadt ihren Baubetriebshof ein.

5 Vermögens- und Schuldenlage

5.1 Aktiva

	2010	2011	2012	2013	Änderung zum Vorjahr
Immaterielles Vermögen	88.730,81	70.128,16	79.750,38	95.872,50	16.122,12
Sachanlagevermögen	63.164.761,96	64.211.937,96	65.603.659,44	65.277.165,88	-326.493,56
Finanzanlagevermögen	21.377.074,65	20.310.686,61	20.318.228,50	20.417.388,62	99.160,12
Umlaufvermögen	2.323.618,30	6.198.664,73	3.939.654,92	3.146.379,43	-793.275,49
davon Liquide Mittel	260.291,26	2.570.839,90	102.118,15	103.185,36	1.067,21
ARAP	902.883,56	1.567.773,93	1.963.755,11	1.949.813,50	-13.941,61
Aktiva	87.857.069,28	92.359.191,39	91.905.048,35	90.886.619,93	-1.018.428,42

Aktiv-Struktur

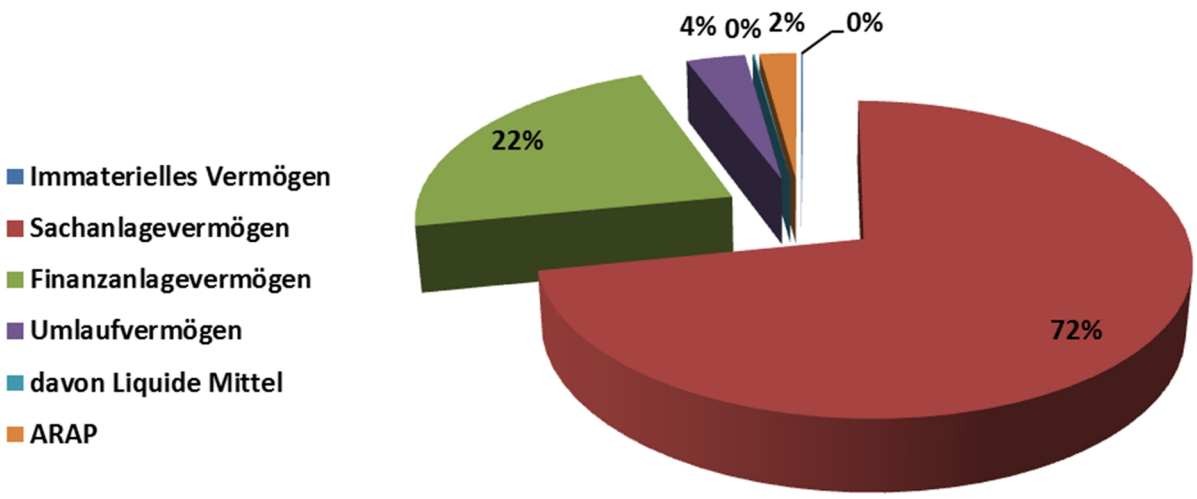

5.2 Passiva

	2010	2011	2012	2013	Änderung zum Vorjahr
Eigenkapital	20.551.696,16	23.620.209,67	21.496.907,10	19.310.273,71	-2.186.633,39
Sonderposten	28.775.286,69	28.390.942,22	28.147.367,30	28.155.621,55	8.254,25
Rückstellungen	13.256.968,43	13.608.032,29	14.494.843,46	16.189.954,36	1.695.110,90
Verbindlichkeiten	25.262.404,56	26.691.983,68	27.755.719,77	27.227.075,86	-528.643,91
PRAP	10.713,44	48.023,53	10.210,72	3.694,45	-6.516,27
Passiva	87.857.069,28	92.359.191,39	91.905.048,35	90.886.619,93	-1.018.428,42

Passiv-Struktur

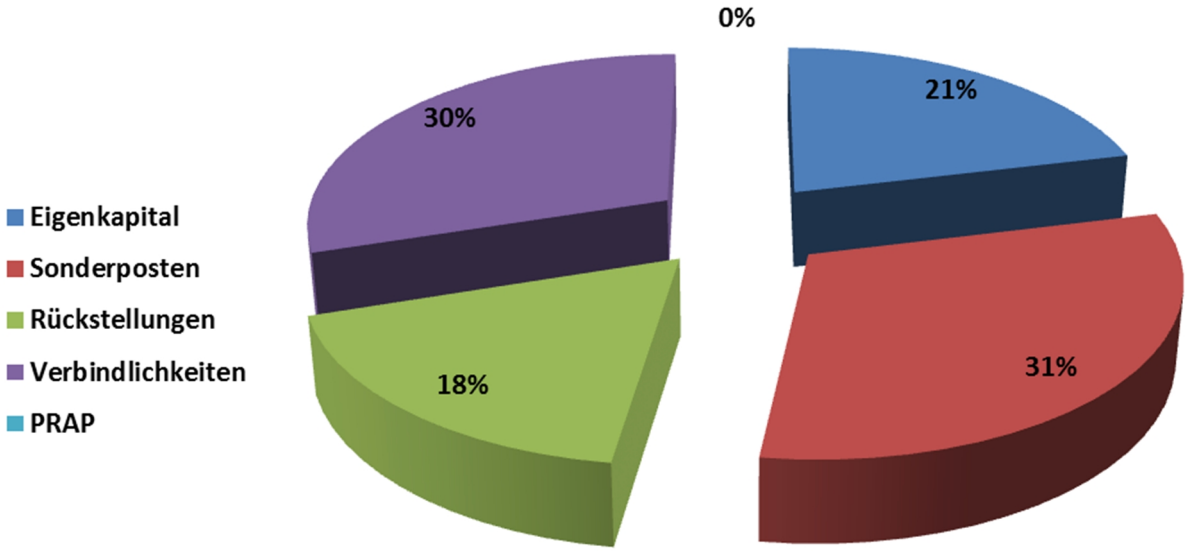

6 Ertrags- und Finanzlage

6.1 Eigene Steuern

Die Hebesätze der Grundsteuern, der Gewerbesteuer und der Steuer für den 1. Hund wurden seit der letzten Änderung im Jahr 2011 nicht verändert.

Der Steuersatz für die Vergnügungssteuer (Spielgerätesteuer) wurde auf 12% angehoben. Daraus ergaben sich Mehreinnahmen gegenüber dem Jahr 2012 von 96.718,40 Euro.

Die Zweitwohnungssteuer wurde zum 01.01.2014 eingeführt.

6.2 Laufende Verwaltungstätigkeit

Erträge:

Pos	Ber	Bezeichnung	Plan	Ist	Abweichung
1		Steuern und ähnliche Abgaben	18.310.000	18.426.617,88	116.617,88
2	+	Zuwendungen und allgemeine Umlagen	4.622.700	5.630.865,16	1.008.165,16
3	+	sonstige Transfererträge	0	0,00	0,00
4	+	öffentlich-rechtliche Leistungsentgelte	1.716.300	1.903.159,64	186.859,64
5	+	privatrechtliche Leistungsentgelte	485.200	603.101,11	117.901,11
6	+	Kostenerstattungen und Kostenumlagen	1.711.100	2.054.983,03	343.883,03
7	+	sonstige ordentliche Erträge	1.578.800	2.957.518,86	1.378.718,86
8	+	aktivierte Eigenleistungen	0	34.651,00	34.651,00
9	+/-	Bestandsveränderungen	0	1.837,18	1.837,18
10	**=**	**ordentliche Erträge**	**28.424.100,00**	**31.612.733,86**	**3.188.633,86**

4 öffentlich-rechtliche Leistungsentgelte: u.a. Erträge aus der Auflösung von Beiträgen
7 Sonstige ordentliche Erträge: Erträge aus der Veräußerung von Vermögensgegenständen, aus der Auflösung von Sonderposten, Rückstellungen und Wertberichtigungen

Ertragsstruktur

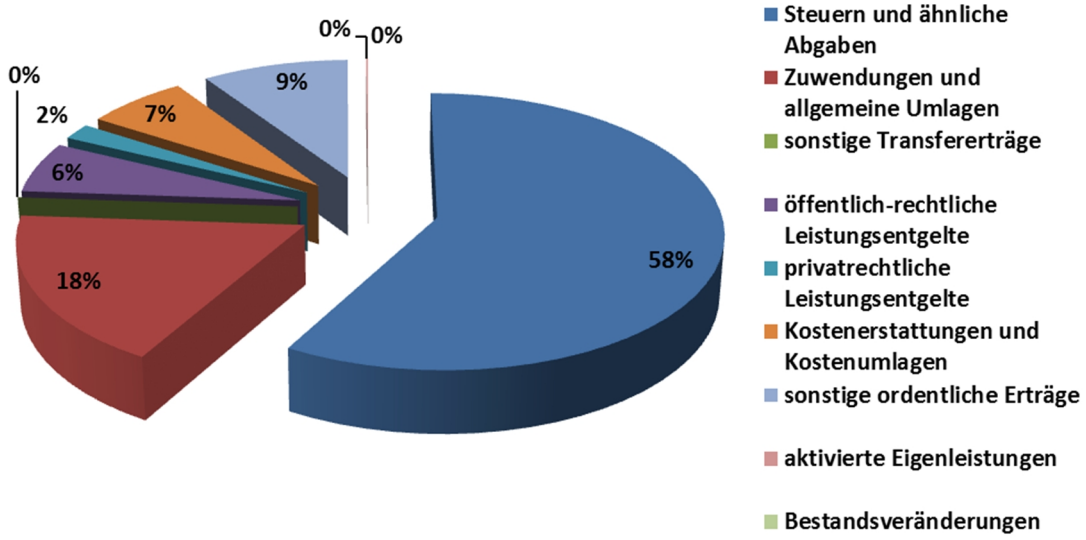

Aufwendungen:

Pos	Ber	Bezeichnung	Plan	Ist	Abweichung
11		Personalaufwendungen	8.870.100,00	8.371.915,77	-498.184,23
12	+	Versorgungsaufwendungen	18.000,00	1.541.947,43	1.523.947,43
13	+	Aufwendungen für Sach- und Dienstleistungen	5.862.314,20	4.450.849,07	-1.411.465,13
14	+	bilanzielle Abschreibungen	1.661.400,00	2.440.458,07	779.058,07
15	+	Transferaufwendungen	15.307.500,00	14.891.605,41	-415.894,59
16	+	sonstige ordentliche Aufwendungen	7.492.693,40	2.802.287,89	-4.690.405,51
17	**=**	**Ordentliche Aufwendungen (= Zeilen 11 bis 16)**	**39.212.007,60**	**34.499.063,64**	**-4.712.943,96**
		Ergebnis lfd. Verwaltungstätigkeit	**-10.787.907,60**	**-2.886.329,78**	**7.901.577,82**

15 Transferaufwendungen: Umlagen an Zweckverbände, an den Kreis, Kosten der Unterkunft, Gewerbesteuerumlage
16 Sonstige ordentliche Aufwendungen: Geschäftsaufwendungen, Schulkosten, Erstattungen an Zweckverbände

Aufwandsstruktur

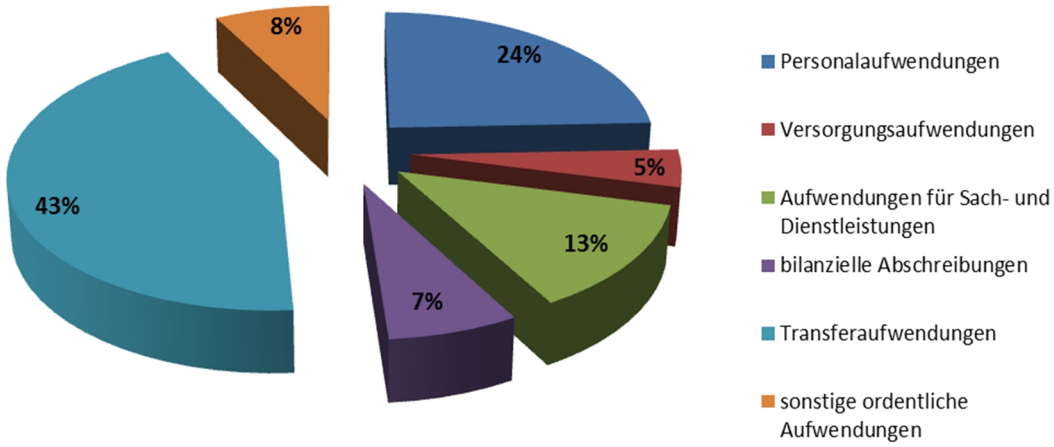

6.3 Finanzergebnis/ Ordentliches Ergebnis

Pos	Ber	Bezeichnung	Plan	Ist	Abweichung
19	+	Finanzerträge	1.534.700,00	1.654.363,39	119.663,39
20	-	Zinsen und sonstige Finanzaufwendungen	1.132.800,00	954.093,98	-178.706,02
21	**=**	**Finanzergebnis (= Zeilen 19 und 20)**	**401.900,00**	**700.269,41**	**298.369,41**
		ordentliches Ergebnis	**-10.386.007,60**	**-2.186.060,37**	**8.199.947,23**

19 Finanzerträge: Zinsen, Gewinnanteile

6.4 Außerordentliches Ergebnis / Jahresergebnis

Pos	Ber	Bezeichnung	Plan	Ist	Abweichung
23	+	außerordentliche Erträge	0,00	593,00	593,00
24	-	außerordentliche Aufwendungen	1.300,00	1.166,02	-133,98
25	**=**	**außerordentliches Ergebnis (= Zeilen 23 und 24)**	**-1.300,00**	**-573,02**	**726,98**
26	=	**Jahresergebnis (= Zeilen 22 und 25)**	**-10.387.307,60**	**-2.186.633,39**	**8.200.674,21**

23 Außerordentliche Erträge: u.a. Anteile Verkaufserlöse über Restbuchwert

6.5 Finanzmittelfluss aus Verwaltungstätigkeit

6.5.1 Einzahlungen:

Pos.	Ber.	Bezeichnung	Plan	Ist	Abweichung
1	+	Steuern und ähnliche Abgaben	18.310.000	18.673.018,09	363.018,09
2	+	Zuwendungen und allgemeine Umlagen	4.488.700	4.623.890,72	135.190,72
3	+	sonstige Transfereinzahlungen	0	0,00	0,00
4	+	öffentlich-rechtliche Leistungsentgelte	1.520.500	1.667.071,92	146.571,92
5	+	privatrechtiche Leistungsentgelte	485.200	587.368,27	102.168,27
6	+	Kostenerstattungen und Kostenumlagen	1.711.100	2.527.032,11	815.932,11
7	+	sonstige Einzahlungen	1.086.800	1.334.247,37	247.447,37
8	+	Zinsen und sonstige Finanzeinzahlungen	1.609.700	1.948.363,69	338.663,69
9	**=**	**Einzahlungen aus laufender Verwaltungstätigkeit**	**29.212.000**	**31.360.992,17**	**2.148.992,17**

6.5.2 Auszahlungen:

Pos.	Ber.	Bezeichnung	Plan	Ist	Abweichung
10	+	Personalauszahlungen	8.630.300,00	7.988.191,01	-642.108,99
11	+	Versorgungsauszahlungen	18.000,00	34.571,43	16.571,43
12	+	Auszahlungen für Sach- und Dienstleistungen	6.141.114,20	4.333.226,03	-1.807.888,17
13	+	Zinsen und sonstige Finanzauszahlungen	1.132.800,00	973.862,63	-158.937,37
14	+	Transferauszahlungen	14.251.100,00	13.510.111,52	-740.988,48
15	+	sonstige Auszahlungen	4.080.593,40	3.483.340,83	-597.252,57
16	**=**	**Auszahlungen aus laufender Verwaltungstätigkeit (Zeiler**	**34.253.907,60**	**30.323.303,45**	**-3.930.604,15**

Saldo laufende Verwaltungstätigkeit	**-5.041.907,60**	**1.037.688,72**	**6.079.596,32**

6.6 Finanzmittelfluss aus Investitionstätigkeit

6.6.1 Investitionseinzahlungen:

Pos.	Ber.	Bezeichnung	Plan	Ist	Abweichung
18	+	Einzahlungen aus Zuweisungen und Zuschüssen für Investitionen und Investitionsförderungsmaßnahmen	2.409.100,00	466.079,20	-1.943.020,80
19	+	Einzahlungen aus der Veräußerung von Grundstücken und Gebäuden	309.100,00	1.019.673,00	710.573,00
20	+	Einzahlungen aus der Veräußerung von beweglichem Anlagevermögen	200,00	1.553,54	1.353,54
21	+	Einzahlungen aus der Veräußerung von Finanzanlagen	0,00	0,00	0,00
22	+	Einzahlungen aus der Abwicklung von Baumaßnahmen	228.400,00	0,00	-228.400,00
23	+	Einzahlungen aus Rückflüssen (für Investitionen und Investitionsförderungsmaßnahmen Dritter)	33.000,00	33.111,19	111,19
24	+	Einzahlungen aus Beiträgen u. ä. Entgelten	0,00	0,00	0,00
25	+	sonstige Investitionseinzahlungen	0,00	0,00	0,00
26	**=**	**Einzahlungen aus Investitionstätigkeit**	**2.979.800,00**	**1.520.416,93**	-1.459.383,07

6.6.2 Investitionsauszahlungen:

Pos.	Ber.	Bezeichnung	Plan	Ist	Abweichung
27	+	Auszahlungen von Zuweisungen und Zuschüssen für Investitionen und Investitionsförderungsmaßnahmen	320.900,00	15.060,29	-305.839,71
28	+	Auszahlungen für den Erwerb von Grundstücken und Gebäuden	479.000,00	271.477,29	-207.522,71
29	+	Auszahlungen für den Erwerb von beweglichem Anlagevermögen	723.898,42	365.233,99	-358.664,43
30	+	Auszahlungen für den Erwerb von Finanzanlagen	0,00	0,00	0,00
31	+	Auszahlungen für Baumaßnahmen	6.355.273,43	1.551.056,08	-4.804.217,35
32	+	Auszahlungen für die Gewährung von Ausleihungen (für Investitionen und Investitionsförderungsmaßnahmen Dritter)	0,00	0,00	0,00
33	+	sonstige Investitionsauszahlungen	0,00	0,00	0,00
34	**=**	**Auszahlungen aus Investitionstätigkeit (Zeilen 27 bis 33)**	**7.879.071,85**	**2.202.827,65**	-5.676.244,20

Saldo Investitionstätigkeit	**-4.899.271,85**	**-682.410,72**	**4.216.861,13**

6.7 Finanzmittelfluss aus Finanzierungstätigkeit

Pos	Ber	Bezeichnung	Plan	Ist	Abweichung
37	+	Aufnahme von Krediten für Investitionen und Investitionsförderungsmaßnahmen	7.794.600,00	215.000,00	-7.579.600,00
38	+	Einzahlungen aus Rückflüssen von Darlehen aus der Anlage liquider Mittel	0,00	0,00	0,00
39	+	Aufnahme von Kassenkrediten	0,00	0,00	0,00
40	-	Tilgung von Krediten für Investitionen und Investitionsförderungsmaßnahmen	4.383.200,00	850.473,51	-3.532.726,49
41	-	Auszahlungen aus der Gewährung von Darlehen zur Anlage liquider Mittel	0,00	0,00	0,00
42	-	Tilgung von Kassenkrediten	0,00	0,00	0,00
43	**=**	**Saldo aus Finanzierungstätigkeit**	**3.411.400,00**	**-635.473,51**	**-4.046.873,51**

6.8 Liquide Mittel

Pos	Ber	Bezeichnung	Plan	Ist	Abweichung
44b	=	Saldo der Finanzrechnung	**-6.529.779,45**	**-883.268,33**	**5.646.511,12**
45	+	Anfangsbestand an Finanzmitteln	-434.822,00	-434.821,92	0,08
46	**=**	**Liquide Mittel (Zeilen 44 und 45)**	**-6.964.601,45**	**-1.318.090,25**	**5.646.511,20**

6.9 Haushaltsreste aus 2012

6.9.1 Kontenbereich 0 (investive Auszahlungen)

Von den aus dem Jahr 2012 gebildeten Haushaltsausgaberesten in Höhe von 899.594,43 Euro wurden 407.606,25 Euro im Jahr 2013 in Anspruch genommen, 312.822,58 Euro wurden im Jahr 2013 in Abgang gebracht. Die verbleibenden Beträge wurden in den Folgejahren in Anspruch genommen bzw. in Abgang gebracht.

Produkt	Haushaltsrest	angeordnet	in Abgang
11122 Gebäudemanagement	384.357,30	268.799,21	115.558,09
12601 Gemeindefeuerwehr Stadt Heide	31.009,93	30.295,50	714,43
21101 Grundschule Lüttenheid	468,11	463,09	5,02
25201 Museumsinsel	165.210,64	0,00	0,00
54101 Verwaltung der Gemeindestraßen	210.500,00	0,00	196.545,04
54301 Verwaltung der Landesstraßen	105.000,00	105.000,00	0,00
57301 Märkte	3.048,45	3.048,45	0,00
Gesamtergebnis	**899.594,43**	**407.606,25**	**312.822,58**

6.9.2 Kontenbereich 1 (unfertige Erzeugnisse)

Im Kontenbereich 1 waren keine Haushaltsreste gebildet worden.

6.9.3 Kontenbereich 2 (investive Zuweisungen)

Die gebildeten Haushaltseinnahmeresten in Höhe von 45.000,00 Euro wurden im Jahr 2013 in Abgang gebracht.

Produkt	Haushaltsrest	angeordnet	in Abgang
54101 Verwaltung der Gemeindestraßen	45.000,00	0,00	45.000,00
Gesamtergebnis	**45.000,00**	**0,00**	**45.000,00**

6.9.4 Kontenbereich 5 (Aufwendungen)

Von den aus dem Jahr 2012 gebildeten Haushaltsausgaberesten in Höhe von 247.925,56 Euro wurden 141.607,60 Euro im Jahr 2013 in Anspruch genommen, 106.317,96 Euro wurden im Jahr 2013 in Abgang gebracht.

Produkt	Haushaltsrest	angeordnet	in Abgang
11105 Einrichtungen für die gesamte Verwaltu	17.831,59	16.493,40	1.338,19
11108 Elektronische Datenverarbeitung	2.798,88	2.798,88	0,00
11122 Gebäudemanagement	222.776,34	119.256,31	103.520,03
12601 Gemeindefeuerwehr Stadt Heide	2.102,37	2.102,37	0,00
21101 Grundschule Lüttenheid	2.416,38	956,64	1.459,74
Gesamtergebnis	**247.925,56**	**141.607,60**	**106.317,96**

7 Übersicht der über das Ende des HHJ hinaus geltenden Haushaltsermächtigungen

Anders als in der Kameralistik werden die in das Folgejahr übertragenen Haushaltsreste beim Jahresabschluss 2013 nicht berücksichtigt. Es ist mit der Übertragung in das Jahr 2014 nur die „Erlaubnis“ erteilt im Jahr 2014 entsprechende Auszahlungen und Aufwendungen zu leisten. Sofern Übertragungen im Haushaltsjahr 2014 in Anspruch genommen werden, fließen diese in den Abschluss 2014 ein.

7.1 Haushaltsausgabereste investive Auszahlungen

Für den Kontenbereich 0 (investive Auszahlungen) wurden in das Jahr 2014 Haushaltsausgabereste in Höhe von 4.514.084,56 Euro übertragen.

Produkt	neuer Haushaltsrest
11108 Elektronische Datenverarbeitung	5.000,00
11122 Gebäudemanagement	149.167,68
12601 Gemeindefeuerwehr Stadt Heide	213.000,00
25201 Museumsinsel	524.129,14
54101 Verwaltung der Gemeindestraßen	3.461.119,48
54301 Verwaltung der Landesstraßen	77.705,05
57303 Baubetriebshof	80.196,59
11114 Seniorenbeirat	1.600,00
36603 Kinderspielplätze	2.166,62
Gesamtergebnis	**4.514.084,56**

Beim Produkt Gemeindestraßen betraf es im Wesentlichen das Bahnhofsumfeld (3.427.164,52 Euro).

Für den Kontenbereich 1 wurde ein Betrag von 4.000 Euro übertragen.

Produkt	neuer Haushaltsrest
54101 Verwaltung der Gemeindestraßen	4.000,00
Gesamtergebnis	**4.000,00**

7.2 Haushaltseinnahmereste investive Einzahlungen

Bei den investiven Zuweisungen (Kontenbereich 2) wurden 1.908.300 Euro als Haushaltseinnahmereste gebildet.

Produkt	neuer Haushaltsrest
11122 Gebäudemanagement	24.000,00
25201 Museumsinsel	343.000,00
54101 Verwaltung der Gemeindestraßen	1.541.300,00
Gesamtergebnis	**1.908.300,00**

Bei den Gemeindestraßen betraf es ebenfalls das Bahnhofsumfeld (1.541.300,00 Euro)

7.3 Nachrichtlich: Haushaltseinnahmereste Kreditermächtigung

Produkt	neuer Haushaltsrest
61201 Sonstige allgemeine Finanzwirtschaft	4.052.500,00
Gesamtergebnis	**4.052.500,00**

7.4 Haushaltsausgabereste Aufwendungen

Für Aufwendungen aus dem Ergebnishaushalt (Kontenbereich 5) waren entsprechend der Anträge der Fachbereiche Haushaltsausgabereste in Höhe von 602.313,61 Euro in das Jahr 2014 zu übertragen:

Produkt	neuer Haushaltsrest
11105 Einrichtungen für die gesamte Verwaltung	12.387,60
11122 Gebäudemanagement	508.037,47
54101 Verwaltung der Gemeindestraßen	73.988,54
11103 Personalverwaltung	3.500,00
57306 Heider Wasserturm	4.400,00
Gesamtergebnis	**602.313,61**

Beim Produkt Gebäudemanagement waren folgende Projekte enthalten:

Dämmung Rathaus (Dachsanierung)	20.000
Trennstation Rathaus (Trinkwasser/Feuerlöschleitung)	85.000
Erneuerung Flachdach Schule am Moor (Turnhalle Umkleideräume)	80.000
Außensanierung (Anstrich, Hydrophobierung und Vergrämung) VHS	100.000
Fenstererneuerung VHS (Tischlerarbeiten)	40.000
Dachsanierung Umkleide- u. Duschentrakt Gymnastikhalle Regionalschule Klaus-Groth	35.000
Erneuerung Fahrzeughallentor Feuerwehrgerätehaus Kirchspielsweg	15.000
Konzept Brandschutzsanierung Schulzentrum Heide-Ost	30.000

8 Budgetergebnisse

Nachfolgend sind die Ergebnisse ohne die internen Leistungsbeziehungen in Anlehnung an die Vorgaben zur Gliederung der Ergebnisrechnung dargestellt:

8.1 Erträge

Gremium	Plan	Ergebnis	Mehr	Weniger	Saldo
Bauausschuss	2.155.900	3.817.845,67	1.710.007,85	48.062,18	1.661.945,67
Familie, Schule und Sport	1.661.400	1.948.959,57	406.838,51	119.278,94	287.559,57
Finanzausschuss	24.833.300	25.915.841,15	1.181.143,17	98.602,02	1.082.541,15
Hauptausschuss	505.900	587.803,72	97.456,31	15.552,59	81.903,72
Kultur und Soziales	392.300	491.217,77	141.445,58	42.527,81	98.917,77
Ratsversammlung	2.700	560,30	191,00	2.330,70	-2.139,70
Wirtschaft und Tourismus	407.300	505.462,07	105.466,44	7.304,37	98.162,07
Gesamtergebnis	**29.958.800**	**33.267.690,25**	**3.642.548,86**	**333.658,61**	**3.308.890,25**

8.2 Aufwendungen

Gremium	Plan	Ergebnis	Weniger	Mehr	Saldo
Bauausschuss	15.293.856	10.186.867,87	6.376.683,28	1.269.694,84	-5.106.988,44
Familie, Schule und Sport	6.592.857	5.922.503,08	773.032,55	102.678,99	-670.353,56
Finanzausschuss	11.623.000	11.503.978,41	374.777,47	255.755,88	-119.021,59
Hauptausschuss	3.145.395	4.304.974,36	552.151,08	1.711.730,79	1.159.579,71
Kultur und Soziales	2.381.900	2.318.557,34	95.324,03	31.981,37	-63.342,66
Ratsversammlung	261.200	215.509,00	46.746,71	1.055,71	-45.691,00
Wirtschaft und Tourismus	1.047.900	1.001.933,58	59.247,58	13.281,16	-45.966,42
Gesamtergebnis	**40.346.108**	**35.454.323,64**	**8.277.962,70**	**3.386.178,74**	**-4.891.783,96**

Die Mehraufwendungen beim Hauptausschuss sind im Wesentlichen auf die Zuführung zur Pensionsrückstellung in Höhe von 1.308.304 Euro zurückzuführen.

8.3 Gesamtübersicht

Gremium	Ertrag	Aufwand	Erg Saldo	+ / -
Bauausschuss	3.817.845,67	10.186.867,87	-6.369.022,20	6.768.934,11
Familie, Schule und Sport	1.948.959,57	5.922.503,08	-3.973.543,51	957.913,13
Finanzausschuss	25.915.841,15	11.503.978,41	14.411.862,74	1.201.562,74
Hauptausschuss	587.803,72	4.304.974,36	-3.717.170,64	-1.077.675,99
Kultur und Soziales	491.217,77	2.318.557,34	-1.827.339,57	162.260,43
Ratsversammlung	560,30	215.509,00	-214.948,70	43.551,30
Wirtschaft und Tourismus	505.462,07	1.001.933,58	-496.471,51	144.128,49
Gesamtergebnis	**33.267.690,25**	**35.454.323,64**	**-2.186.633,39**	**8.200.674,21**

8.4 interne Leistungsbeziehungen

Die internen Leistungsbeziehungen hatten einen Umfang von 2.051.867,75 Euro.

Gremium	Ertrag	Aufwand	Erg Saldo	+ / -
Bauausschuss	1.569.867,75	1.531.748,09	38.119,66	-75.780,34
Familie, Schule und Sport	0,00	159.409,25	-159.409,25	21.390,75
Finanzausschuss	38.700,00	47.814,25	-9.114,25	3.785,75
Hauptausschuss	428.700,00	91.964,37	336.735,63	17.435,63
Kultur und Soziales	0,00	74.022,59	-74.022,59	18.977,41
Ratsversammlung	700,00	26.700,00	-26.000,00	200,00
Wirtschaft und Tourismus	13.900,00	120.209,20	-106.309,20	13.990,80
Gesamtergebnis	**2.051.867,75**	**2.051.867,75**	**0,00**	**0,00**

9 Analyse der Haushaltswirtschaft und der Vermögens-, Finanz- und Ertragslage

Der Haushaltsplan inklusive der nachträglich genehmigten über- und außerplanmäßigen Aufwendungen sah ein Defizit von 10.387.307,60 Euro vor. Das tatsächliche Ergebnis wies einen Unterschuss von 2.186.633,39 Euro aus. Daraus ergab sich gegenüber der ursprünglichen Planung eine Verbesserung von 8.200.674,21 Euro.

Das Defizit wäre nach Beschlussfassung durch die Ratsversammlung in die Ergebnisrücklage (§ 26 GemHVO-Doppik) umzubuchen. Da die Ergebnisrücklage jedoch durch die Defizite der Vorjahre nur noch einen Bestand in Höhe von 1.070.435,00 Euro ausweist, wäre der Differenzbetrag in Höhe von 1.116.198,39 Euro vorzutragen.

Nachfolgend sind die Ergebnisse der Ausschussbudgets inklusive der internen Leistungsbeziehungen aufgeführt, um z.B. die Ergebnisse der Kostenrechnenden Einrichtungen (Baubetriebshof, Märkte…) richtig darzustellen:

9.1 Bauausschuss

Produkte	Ertrag	Aufwand	Erg Saldo
11120 Bauverwaltung	26.263,29	430.758,55	-404.495,26
11122 Gebäudemanagement	1.812.161,04	4.026.783,76	-2.214.622,72
11123 Tiefbauverwaltung	16.292,28	76.695,50	-60.403,22
51101 Orts- und Regionalplanung	42.830,23	366.403,72	-323.573,49
51102 Bahnhofsumfeld	89.896,97	115.231,97	-25.335,00
52101 Bauordnung	155.239,37	113.009,39	42.229,98
52301 Maßnahmen zum Denkmalschutz unc	645,00	16.897,55	-16.252,55
53801 Beseitigung städt. Abwässer	98,82	23.646,87	-23.548,05
53802 Straßenentwässerung	0,00	31.572,68	-31.572,68
54101 Verwaltung der Gemeindestraßen	813.459,90	2.833.917,22	-2.020.457,32
54201 Verwaltung der Kreisstraßen	14.829,42	18.006,00	-3.176,58
54301 Verwaltung der Landesstraßen	13.042,88	42.649,99	-29.607,11
54401 Verwaltung der Bundesstraßen	78.828,82	140.009,06	-61.180,24
54501 Verwaltung der Straßenreinigung	444.900,53	448.877,47	-3.976,94
54601 Parkplätze	308.103,76	101.998,27	206.105,49
55101 Park- und Gartenanlagen	1.927,53	342.150,13	-340.222,60
55501 Wirtschaftswege und Forsten	1.713,75	119.655,17	-117.941,42
57101 Städt. Wirtschaftsförderung	0,00	239.202,48	-239.202,48
57102 Gewerbepark Heide-Hemmingstedt	19.506,26	297.338,19	-277.831,93
57303 Baubetriebshof	1.493.230,05	1.863.779,95	-370.549,90
57304 Baubetriebshof -Ausleihe städt. Geg	6.340,57	1.039,93	5.300,64
57306 Heider Wasserturm	48.402,95	68.992,11	-20.589,16
Gesamtergebnis	**5.387.713,42**	**11.718.615,96**	**-6.330.902,54**

9.2 Ausschuss für Familie, Schule und Sport

Produkte	Ertrag	Aufwand	Erg Saldo
11113 Beteiligung von Kindern und Jugendl	0,00	18.160,21	-18.160,21
12202 Bürgerbüro	123.381,85	369.439,32	-246.057,47
21101 Grundschule Lüttenheid	24.306,59	89.435,77	-65.129,18
21102 Schulen am Moor	9.045,15	22.888,26	-13.843,11
21301 St.-Georg-Schule	57.541,82	168.576,76	-111.034,94
21621 Regionalschule Klaus-Groth/Loher W	298.537,64	316.856,46	-18.318,82
21701 Gymnasium Heide-Ost	687.043,88	253.842,91	433.200,97
21821 Gemeinschaftsschule Heide-Ost	365.296,60	256.143,88	109.152,72
22101 Förderzentrum Friedrich-Elvers-Schu	75.414,45	42.634,01	32.780,44
24101 Schülerbeförderung städt. Schulen	215.000,65	328.508,95	-113.508,30
24301 Zentrale schulebezogene Leistungen	7.236,61	851.560,26	-844.323,65
36503 Sozialstaffel	5.684,00	30.887,65	-25.203,65
36510 Leistungen für Kindertagesstätten	53.399,31	2.540.980,04	-2.487.580,73
36601 Jugendzentrum	0,00	172.540,99	-172.540,99
36602 Stadtjugendheim	23.712,00	12.024,73	11.687,27
36603 Kinderspielplätze	300,00	89.533,61	-89.233,61
36751 Förderung der Jugendhilfe	0,00	12.112,58	-12.112,58
42101 Förderung des Sports in Heide	1.173,54	415.517,17	-414.343,63
42401 Stadion Meldorfer Straße	0,00	10.350,00	-10.350,00
42402 Sportplatz Süderholm	0,00	12.656,27	-12.656,27
36781 Bündnis für Familie / Familienbüro	1.885,48	67.262,50	-65.377,02
Gesamtergebnis	**1.948.959,57**	**6.081.912,33**	**-4.132.952,76**

9.3 Finanzausschuss

Produkte	Ertrag	Aufwand	Erg Saldo
11106 Finanzverwaltung	126.194,44	750.256,93	-624.062,49
31541 Einrichtungen für Wohnungslose	0,00	129.931,04	-129.931,04
52201 Städt. Wohnbauförderung	4.049,86	146,81	3.903,05
57305 Beteiligung an der Stadtwerke Heide	1.608.492,40	1.557.217,33	51.275,07
61101 Steuern, allgemeine Zuweisungen, a	24.187.048,90	8.249.923,97	15.937.124,93
61201 Sonstige allgemeine Finanzwirtschaf	28.755,55	864.316,58	-835.561,03
Gesamtergebnis	**25.954.541,15**	**11.551.792,66**	**14.402.748,49**

9.4 Hauptausschuss

Produkte	Ertrag	Aufwand	Erg Saldo
11101 Gemeindeorgane	1.932,48	458.005,60	-456.073,12
11102 Zentrale Dienste	700,00	189.923,73	-189.223,73
11103 Personalverwaltung	521.269,28	2.220.525,54	-1.699.256,26
11104 Aus- und Fortbildung	1.173,29	315.820,84	-314.647,55
11105 Einrichtungen für die gesamte Verwa	1.263,45	432.517,95	-431.254,50
11108 Elektronische Datenverarbeitung	431.036,11	312.348,68	118.687,43
11112 Öffentlichkeitsarbeit	0,00	16.276,11	-16.276,11
12102 Statistik und Wahlen	13.011,66	57.194,95	-44.183,29
12601 Gemeindefeuerwehr Stadt Heide	46.117,45	384.340,91	-338.223,46
12801 Katastrophenschutz	0,00	9.984,42	-9.984,42
Gesamtergebnis	**1.016.503,72**	**4.396.938,73**	**-3.380.435,01**

9.5 Ausschuss für Kultur und Soziales

Produkte	Ertrag	Aufwand	Erg Saldo
11114 Seniorenbeirat	551,82	3.854,78	-3.302,96
25201 Museumsinsel	4.423,70	119.183,86	-114.760,16
25202 Stadt- und Heimatarchiv	4.962,95	43.912,35	-38.949,40
26101 Theateraufführungen	15.700,91	121.820,73	-106.119,82
26201 Musikveranstaltungen	10.638,29	114.019,03	-103.380,74
26301 Dithmarscher Musikschule	167,12	62.103,03	-61.935,91
27101 Volkshochschule Heide	376.510,12	477.076,76	-100.566,64
27201 Stadtbücherei	74.748,83	175.285,99	-100.537,16
28101 Städt. Heimat- und sonstige Kulturpf	300,00	41.163,05	-40.863,05
28102 Partnerschaften	0,00	16.372,45	-16.372,45
31210 Erstattung der Leistungen für Unterk	0,00	1.041.678,47	-1.041.678,47
31391 Durchführung des Asylbewerberleist	0,00	30.874,44	-30.874,44
31542 Zusammenarbeit mit Trägern der Wo	11,82	70.913,44	-70.901,62
33101 Förderung anderer Träger der Wohlfa	0,00	14.513,54	-14.513,54
35101 Sonstige Soziale Angelegenheiten	700,20	1.146,76	-446,56
35102 Seniorenangelegenheiten	1.468,41	4.976,04	-3.507,63
35110 Durchführung des Wohngeldgesetze	0,00	31.003,16	-31.003,16
57302 Heider Marktfrieden	1.033,60	22.682,05	-21.648,45
Gesamtergebnis	**491.217,77**	**2.392.579,93**	**-1.901.362,16**

9.6 Ratsversammlung

Produkte	Ertrag	Aufwand	Erg Saldo
11130 Rechnungsprüfung	700,00	136.813,47	-136.113,47
11140 Gleichstellungsbeauftragte	560,30	76.640,02	-76.079,72
11150 Personalrat	0,00	28.755,51	-28.755,51
Gesamtergebnis	**1.260,30**	**242.209,00**	**-240.948,70**

9.7 Ausschuss für Wirtschaft und Tourismus

Produkte	Ertrag	Aufwand	Erg Saldo
11160 Lokale Agenda	236,41	4.248,12	-4.011,71
12201 Ordnungsaufgaben	336.049,28	423.997,18	-87.947,90
12203 Personenstandswesen	63.851,22	188.343,12	-124.491,90
54701 Öffentlicher Personennahverkehr	236,41	157.975,13	-157.738,72
57301 Märkte	118.988,75	171.891,71	-52.902,96
57501 Tourismus	0,00	175.687,52	-175.687,52
Gesamtergebnis	**519.362,07**	**1.122.142,78**	**-602.780,71**

10 Rechenschaft über die Haushaltswirtschaft

Der Haushaltserlass für das Haushaltsjahr 2013 gestand folgende Steigerungen zu:

Auszahlungen
bereinigte Auszahlungen aus laufender Verwaltungstätigkeit

2013	2014	2015	2016
bis zu 1%	bis zu 1%	bis zu 1%	bis zu 1%

Personalausgaben

2013	2014	2015	2016
bis zu 2,5%	bis zu 2%	bis zu 1%	bis zu 1%

Konkrete Festlegungen zu Konsolidierungsmaßnahmen gab es für den Haushalt 2013 nicht. Allerdings wurden in den Haushaltsberatungen die einzelnen Ansätze kritisch geprüft. Nur in einigen ausgewählten Projekten, wurden die erforderlichen Mittel bereitgestellt. Ansonsten wurden im Hinblick auf die kritische Haushaltssituation Maßnahmen im Bereich der Unterhaltung und Sanierung sowie im investiven Bereich auf die Folgejahre verschoben.

10.1 Eckwertebeschluss

Einen Eckwertebeschluss hat es zum Haushalt 2013 nicht gegeben.

11 Überblick über ausgewählte Aufwandsgruppen

Bezeichnung	Plan	Ergebnis	+ / -
Allgemeine Umlagen an Gemeinden (GV)	6.585.000	6.611.412,00	-26.412,00
Wertveränderung bei Sachanlagen	4.311.800	101.862,77	4.209.937,23
Zuweisungen und Zuschüsse für lfd. Zwecke Zweckverbände	2.918.400	2.584.190,16	334.209,84
Zuweisungen und Zuschüsse für lfd. Zwecke verb. Unternehmen, Beteiligungen und S	2.231.200	2.134.589,69	96.610,31
Unterhaltung der Grundstücke und baulichen Anlagen	1.897.456	622.679,08	1.274.777,23
Bewirtschaftung der Grundstücke, baulichen Anlagen u.s.w.	1.794.000	1.690.362,63	103.637,37
Abschreibungen auf imm. Vermögengegenstände und Sachanlagen	1.654.300	2.499.785,02	-845.485,02
Gewerbesteuerumlage	1.445.000	1.537.024,00	-92.024,00
Zuweisungen und Zuschüsse für lfd. Zwecke übrige Bereiche	1.071.500	982.711,09	88.788,91
Leistungen für Unterkunft und Heizung an Arbeitssuchende § 22 Abs. 1 SGB II	1.056.400	1.041.678,47	14.721,53

12 Ergebnisvergleich wichtiger Erträge

Erträge	Plan	Ergebnis	+ / -
Gewerbesteuer	7.800.000	7.858.643,79	58.643,79
Gemeindeanteil an der Einkommensteuer	5.500.000	5.579.292,00	79.292,00
Grundsteuer B	3.000.000	2.999.167,28	-832,72
Schlüsselzuweisungen	2.124.000	2.196.396,00	72.396,00
Allgemeine Zuweisungen Land	1.639.000	1.684.032,00	45.032,00
Gewinnanteile aus verbundenen Unternehmen und Beteiligungen	1.525.100	1.636.118,10	111.018,10
Erträge aus Kostenerstattungen, Kostenumlagen Gemeinden (GV)	1.136.800	1.373.624,29	236.824,29
Benutzungsgebühren und ähnliche Entgelte	1.223.400	1.320.593,45	97.193,45
Konzessionsabgaben	900.000	1.076.575,14	176.575,14
Gemeindeanteil an der Umsatzsteuer	870.000	922.582,00	52.582,00

13 Kostenrechnende Einrichtungen

Produkte	Ertrag	Aufwand	Erg Saldo
25201 Museumsinsel	4.423,70	119.183,86	-114.760,16
25202 Stadt- und Heimatarchiv	4.962,95	43.912,35	-38.949,40
26101 Theateraufführungen	15.700,91	121.820,73	-106.119,82
27101 Volkshochschule Heide	376.510,12	477.076,76	-100.566,64
27201 Stadtbücherei	74.748,83	175.285,99	-100.537,16
54501 Verwaltung der Straßenreinigung	444.900,53	448.877,47	-3.976,94
57301 Märkte	118.988,75	171.891,71	-52.902,96
57302 Heider Marktfrieden	1.033,60	22.682,05	-21.648,45
57303 Baubetriebshof	1.493.230,05	1.863.779,95	-370.549,90
57306 Heider Wasserturm	48.402,95	68.992,11	-20.589,16
Gesamtergebnis	**2.582.902,39**	**3.513.502,98**	**-930.600,59**

Werte inklusive der internen Leistungsbeziehungen

14 Zahlungsfähigkeit / Kassenkredite

Der mit der Haushaltssatzung beschlossene Kassenkreditrahmen in Höhe von 4.760.600 Euro musste mit bis zu 1.615.937,45 Euro in Anspruch genommen werden. Insgesamt war die Kasse an 224 Tagen mit durchschnittlich 690.431,37 Euro auf Kassenverstärkungen angewiesen. Dafür sind Zinsen in Höhe von insgesamt 3.422,33 Euro angefallen. Der Bestand an Kassenkrediten lag am 31.12.2013 bei 1.421.275,61 Euro. Darin enthalten ist ein Kassenkredit für den Kommunal – Diakonischen – Wohnungsverband zum 31.12.2013 auf dem Konto der Sparkasse Westholstein in Höhe von 53.463,75 Euro.

15 Vorgänge von besonderer Bedeutung

15.1 Bahnhofsumfeld (54101.0900000 Projekt 3300011)

Als wesentliche Maßnahme enthielt der Haushalt 2013 weiter Ansätze für die Umgestaltung des Bahnhof-Umfeldes in Höhe von 4.000.000 Euro. Daraus wurden 572.835,48 Euro in Anspruch genommen. Die verbleibenden Mittel in Höhe von 3.427.164,52 Euro wurden in das Jahr 2014 vorgetragen.

Als Förderung vom Land waren 2.000.000 EURO in den Haushalt eingestellt worden. 458.700 Euro wurden eingenommen. Die verbleibenden Mittel in Höhe von 1.541.300 Euro wurden in das Jahr 2014 vorgetragen.

15.2 Marktwestseite / Parkpalette

Eine besondere Belastung wird sich aus dem Verkauf der Grundstücke mit der sogenannten Parkpalette ergeben. Die Grundstücke wurden mit Werten von rund 2,2 Millionen Euro erworben. Das Gebäude der Parkpalette Ost wurde mit einem Aufwand von rund 3,1 Millionen Euro errichtet und steht noch mit rund 2,46 Millionen Euro in der Bilanz. Diese Werte in der Summe von rund 4,66 Mio. Euro sollen entsprechend dem Gutachten zu einem Preis von 417 Tausend Euro (Bodenwert abzüglich Freilegung) veräußert werden. Daraus ergibt sich ein Aufwand aus der Veräußerung von Vermögen in Höhe von rund 4,2 Millionen Euro.

Dagegen stehen noch aufzulösende Sonderposten in Höhe von rund 1,5 Millionen Euro, die ggf. teilweise (rund 242 Tausend Euro) zurückgezahlt werden müssen.

Der Vollzug des Verkaufes sollte Ende 2013 erfolgen. Die Bedingungen des Kaufvertrages wurden im Januar 2014 vollständig erfüllt und belasten damit den Abschluss 2014.

15.3 Friedrichstraße (über städtebauliche Sondervermögen / BIG)

Am 7. Mai 2011 wurde die Baumaßnahme „Ausbau Friedrichstraße“ abgeschlossen und die Straße in Betrieb genommen. Mit Abschluss dieser Baumaßnahmen sind die Vermögensgegenstände zu bilden und die Sonderposten zu ermitteln.

Dadurch, dass diverse Abrechnungen und Zahlungen erst in 2012 und 2013 erfolgten, kann die Auflösung der Anlage im Bau (ausnahmsweise) erst zum 01.01.2013 vorgenommen werden.

Die Bewertung erfolgte auf Grundlage der Unterlagen der BIG-Städtebau. Die Gesamtherstellungskosten betragen danach 882.784,37 Euro.

Als Sonderposten waren Beiträge in Höhe von 493.742,18 Euro und die Zuweisungen vom Bund und vom Land in Höhe von jeweils 80.369,62 Euro einzubuchen.

Die Friedrichstraße wurde formal zum 01.01.2013 in Betrieb genommen und wird seit dem abgeschrieben.

15.4 Brandschaden Sporthallen

Die Sporthallen beim Schulzentrum Heide Ost wurden 2014 durch einen Brand vernichtet bzw. stark beschädigt. Inwieweit dieser Schaden finanziell durch die Versicherung ausgeglichen wird, ist ungewiss. Insoweit kann sich hieraus eine erhebliche finanzielle Belastung für zukünftige Haushaltsjahre ergeben.

16 Eigenkapitalentwicklung

Spalte1	31.12.2010	31.12.2011	31.12.2012	31.12.2013
1.1 Allgemeine Rücklage	20.121.535,21	20.318.086,02	20.318.086,02	20.318.086,02
1.2 Sonderrücklage	108.386,08	108.386,08	108.386,08	108.386,08
1.3 Ergebnisrücklage	3.018.230,28	351.257,49	351.257,49	351.257,49
1.4 Vorgetragener Jahresfehlbetrag	0,00	0,00	0,00	0,00
1.5 Jahresüberschuss / Jahresfehlbetrag (kummuliert)	-2.696.455,41	2.842.480,08	719.177,51	-1.467.455,88
Eigenkapital	**20.551.696,16**	**23.620.209,67**	**21.496.907,10**	**19.310.273,71**

Die Ergebnisrücklage soll gem. § 25 Abs. 3 GemHVO-Doppik mindestens 10 % der allgemeinen Rücklage (20.318.086,02 Euro) betragen. Wird sie unterschritten, sind gem. § 6 Abs. 1 Ziffer 8 Buchstabe e) GemHVO-Doppik im Haushaltsvorbericht Maßnahmen zur Haushaltskonsolidierung aufzuzeigen. Die Ergebnisrücklage läge nach Umbuchung des Jahresergebnisses zum 31.12.2013 bei 0,00 Euro. Damit sind Konsolidierungsmaßnahmen ab 2014 weiter erforderlich.

17 Kennzahlen

		2010	2011	2012	2013
Aktiva	**Anlagenintensität** Anlagevermögen / Bilanzsumme	96,33%	91,59%	93,58%	94,39%
	Anlagendeckungsgrad 1 (Eigenkapital + Sonderposten) / Anlagevermögen	58,29%	61,48%	57,72%	55,33%
	Anlagendeckungsgrad 2 (Eigenkapital+Sonderposten+langfristige Kredite)/Anlagevermögen	86,46%	90,52%	85,32%	82,28%
	Infrastrukturquote Infrastrukturvermögen / Anlagevermögen	30,74%	29,94%	32,58%	32,66%
	Anlagenabnutzungsgrad kumulierte Afa / historische AHK am Jahresende	31,37%	32,55%	33,20%	34,41%
	Abschreibungsquote Afa / historische AHK Jahresende	1,71%	1,75%	1,79%	1,82%
	Liquidität Liquide Mittel / kurzfristige Verbindlichkeiten	19,25%	120,49%	2,56%	2,52%

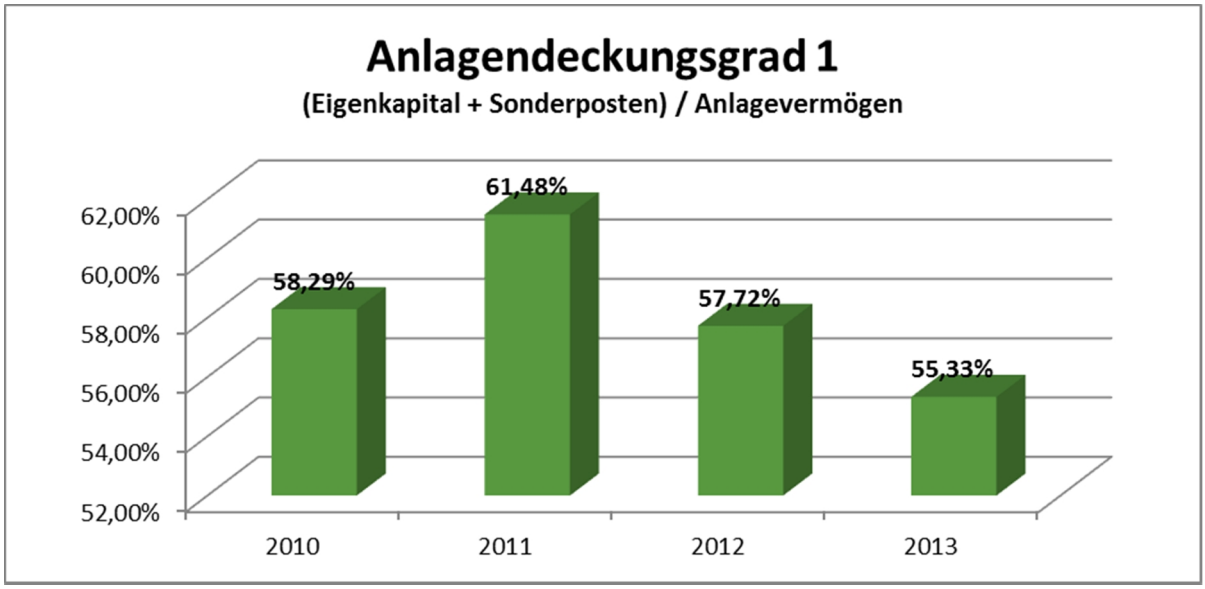

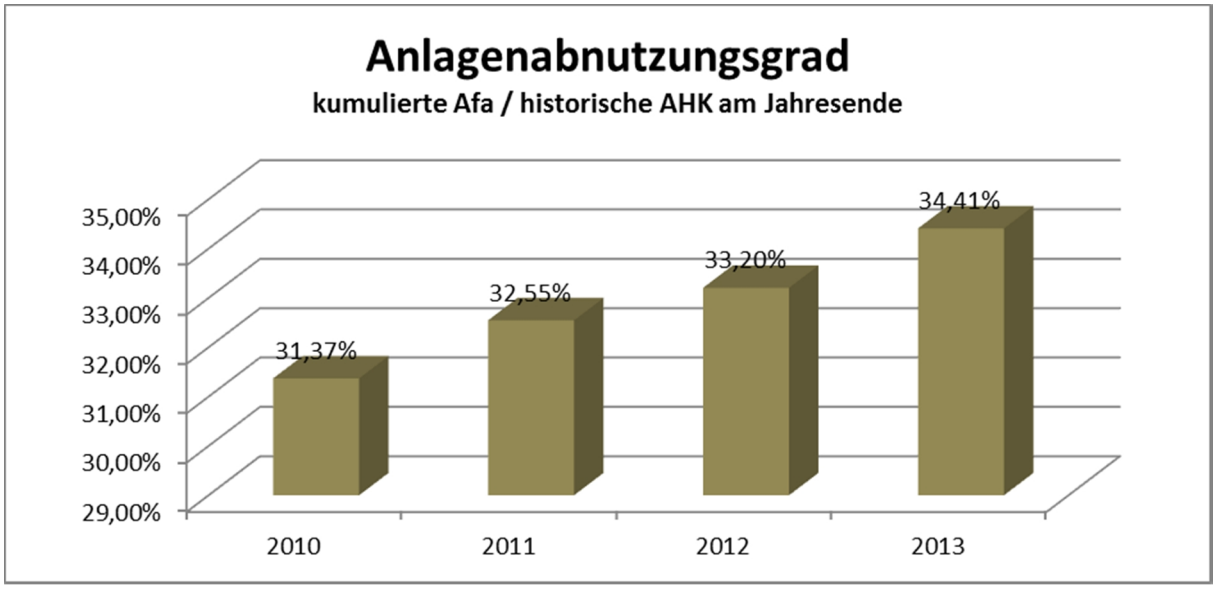

		2010	2011	2012	2013
Passiva	**Eigenkapitalquote 1** Eigenkapital / Gesamtkapital	23,39%	25,57%	23,39%	21,25%
	Eigenkapitalquote 2 (Eigenkapital + Sonderposten) / Gesamtkapital	56,14%	56,31%	54,02%	52,23%
	Eigenkapitalreichweite Eigenkapital / negatives Jahresergebnis	7,6 Jahre	-8,3 Jahre	10,1 Jahre	8,8 Jahre
	Zuweisungsquote (Zuschüsse + Zuweisungen) / Anlagevermögen	28,92%	28,72%	28,19%	27,95%
	Verschuldungsgrad Fremdkapital / Eigenkapital	187,43%	170,62%	196,54%	224,84%
	Dynamischer Verschuldungsgrad (Verschuldung-liquide Mittel) / Cash Flow	-14,3 Jahre	5,9 Jahre	-25,1 Jahre	26,1 Jahre

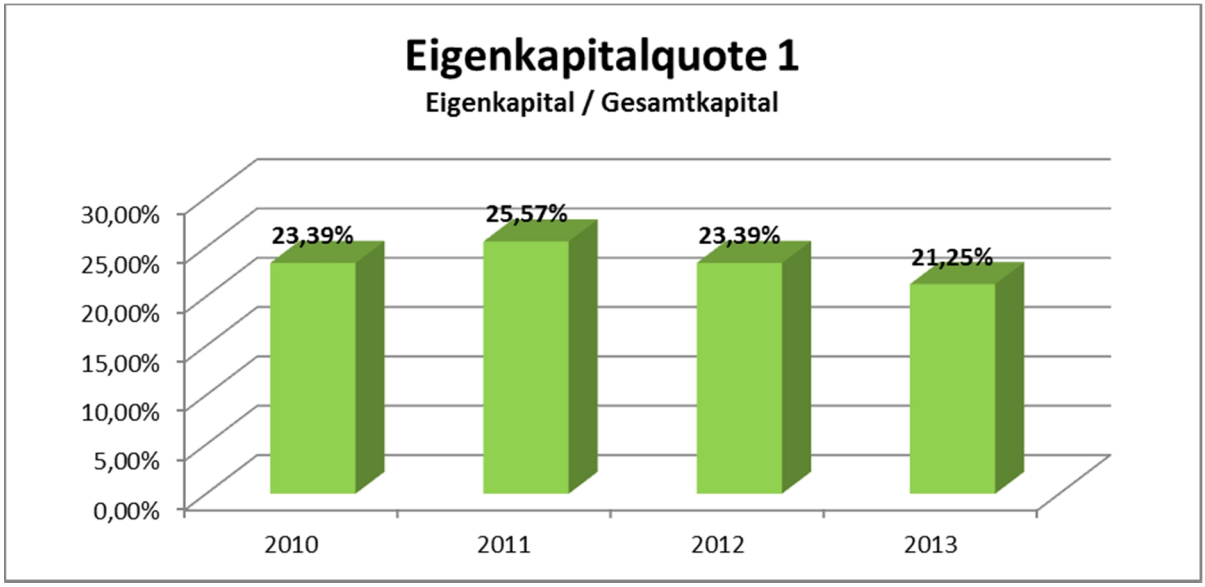

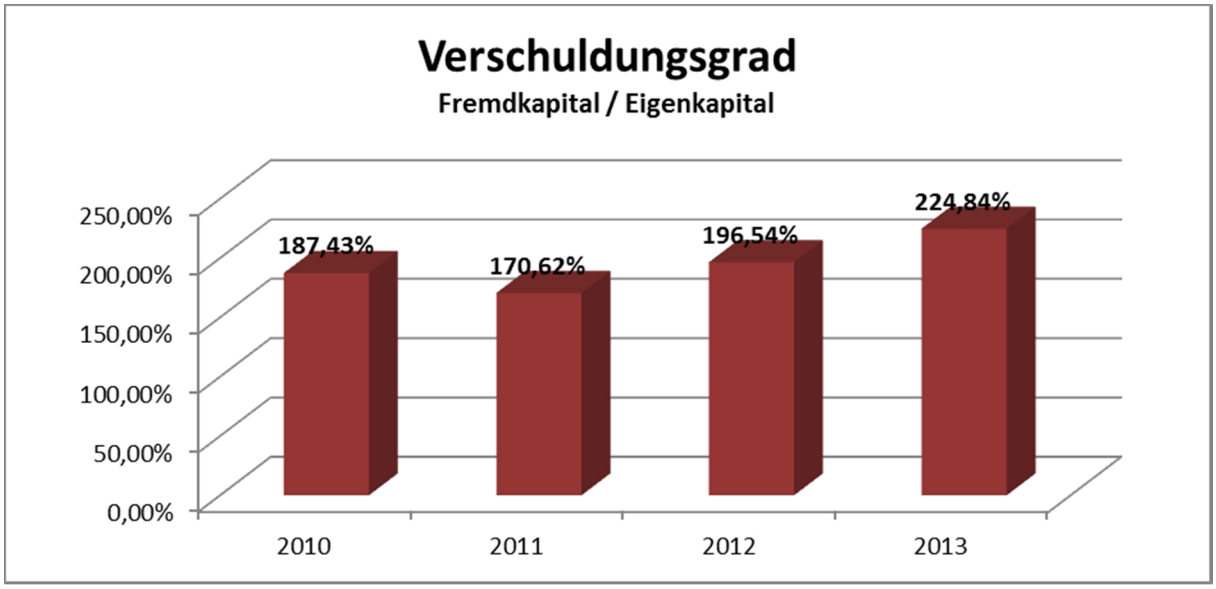
Verschuldungsgrad
Fremdkapital / Eigenkapital
250,00%
200,00%
150,00%
100,00%
50,00%
0,00%
187,43%
170,62%
196,54%
224,84%
2010
2011
2012
2013

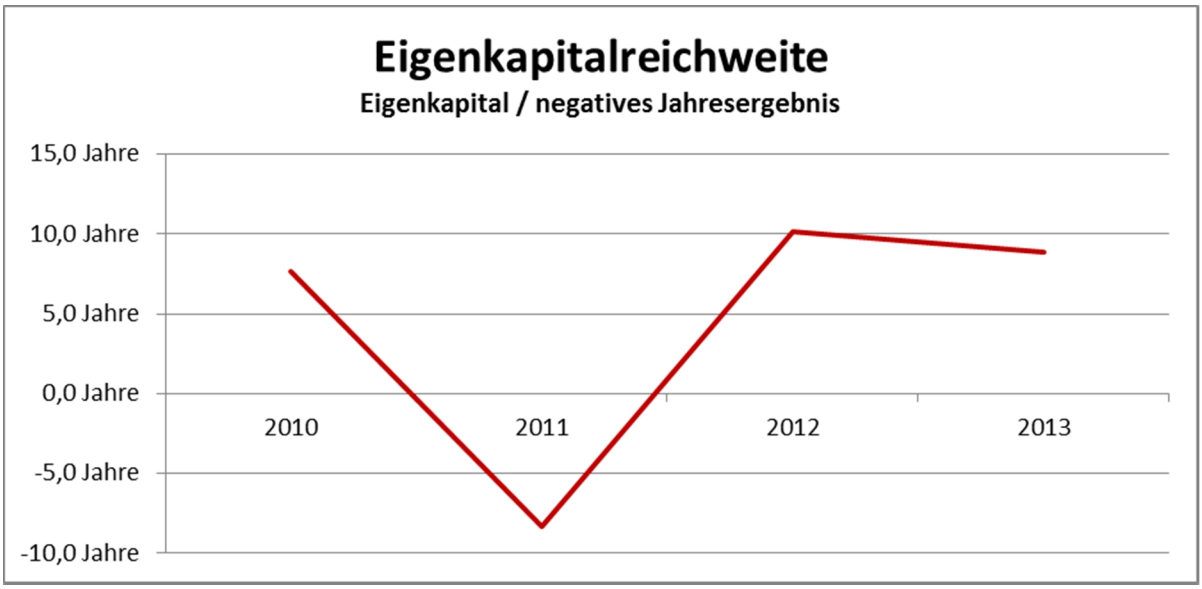
Eigenkapitalreichweite
Eigenkapital / negatives Jahresergebnis
15,0 Jahre
10,0 Jahre
5,0 Jahre
0,0 Jahre
-5,0 Jahre
-10,0 Jahre
2010
2011
2012
2013

		2010	2011	2012	2013
Ergebnisrechnung	**Steuerquote** Steuern / ordentliche Erträge	54,38%	64,76%	60,05%	58,29%
	Gewerbesteuerquote Gewerbesteuererträge / ordentliche Erträge	19,90%	34,89%	25,57%	24,86%
	Zuwendungsquote Schlüsselzuweisungen / ordentliche Erträge	22,29%	16,61%	18,19%	17,81%
	Personalintensität 1 Personalaufwendungen / ordentliche Aufwendungen	30,18%	25,53%	25,88%	24,27%
	Personalintensität 2 Personalaufwendungen / ordentliche Erträge	32,14%	23,99%	28,74%	26,48%
	Sach- und Dienstleistungsintensität Sach- und Dienstleistungen / ordentliche Aufwendungen	15,36%	14,96%	15,31%	12,90%
	Aufwandsdeckungsgrad Ordentliche Erträge / ordentliche Aufwendungen	93,91%	106,41%	90,07%	91,63%
	Abschreibungsintensität Afa / ordentliche Aufwendungen	7,50%	6,91%	7,10%	6,91%
	Abschreibungslastquote Auflösung SoPo / Afa	46,71%	46,01%	44,53%	44,12%
	Umlagequote Umlagen / ordentliche Aufwendungen	24,75%	17,10%	19,19%	23,62%
	Zinslastquote Finanzaufwendungen / ordentliche Aufwendungen	3,95%	3,16%	3,08%	2,77%
	Zinsdeckungsquote Finanzaufwendungen / ordentliche Erträge	4,20%	2,97%	3,42%	3,02%
	Durchschnittliche Fremdkapitalzinsen Zinsen / Fremdkapital	4,39%	3,79%	3,59%	3,50%
	Transferaufwandsquote Transferaufwendungen / ordentliche Aufwendungen	39,09%	43,48%	43,54%	43,17%
	Ergebnisquote lfd. Verwaltungstätigkeit Ergebnis der lfd. Verwaltungstätigkeit / Jahresergebnis	63,56%	70,93%	151,40%	132,00%
	Fehlbetragsquote negatives Jahresergebnis / Ergebnisrücklage	89,34%	809,23%	604,49%	622,52%

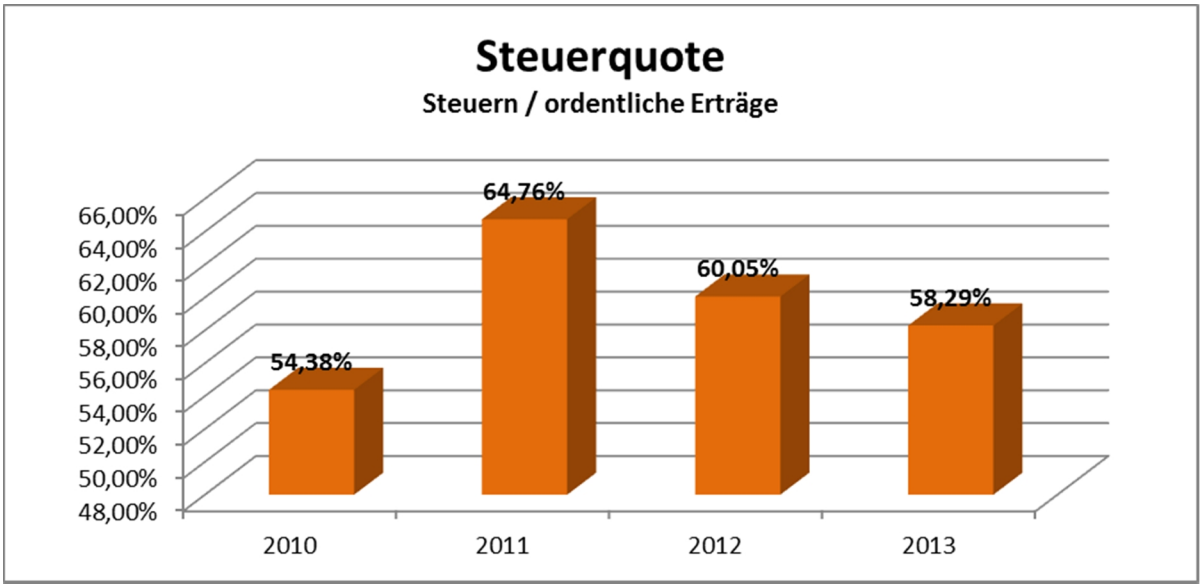

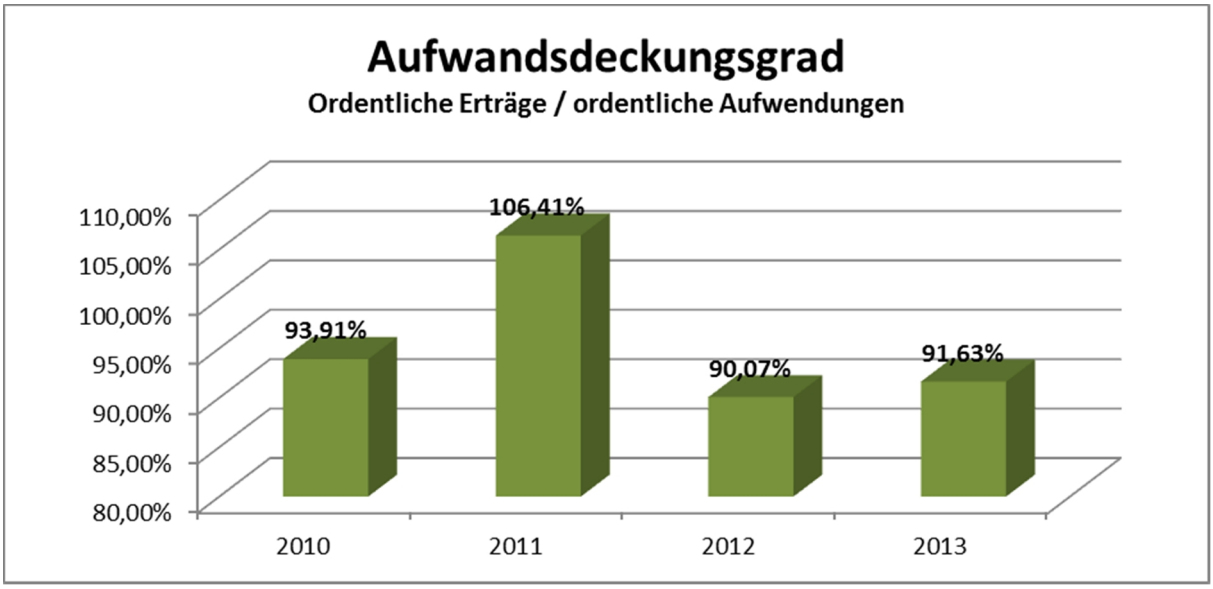

		2010	2011	2012	2013
Finanzrechnung	**Investitionsquote** Investitionen / Anlagevermögen	3,28%	3,88%	3,20%	2,57%
	Reinvestitionsquote 1 Investitionen / Afa	131,97%	149,49%	119,58%	92,38%
	Reinvestitionsquote 2 Investitionen / (Afa + Abgänge)	108,30%	127,95%	109,50%	64,68%
	Kreditinvestitionsquote Kredite / Investitionen	0,00%	45,66%	0,00%	0,00%

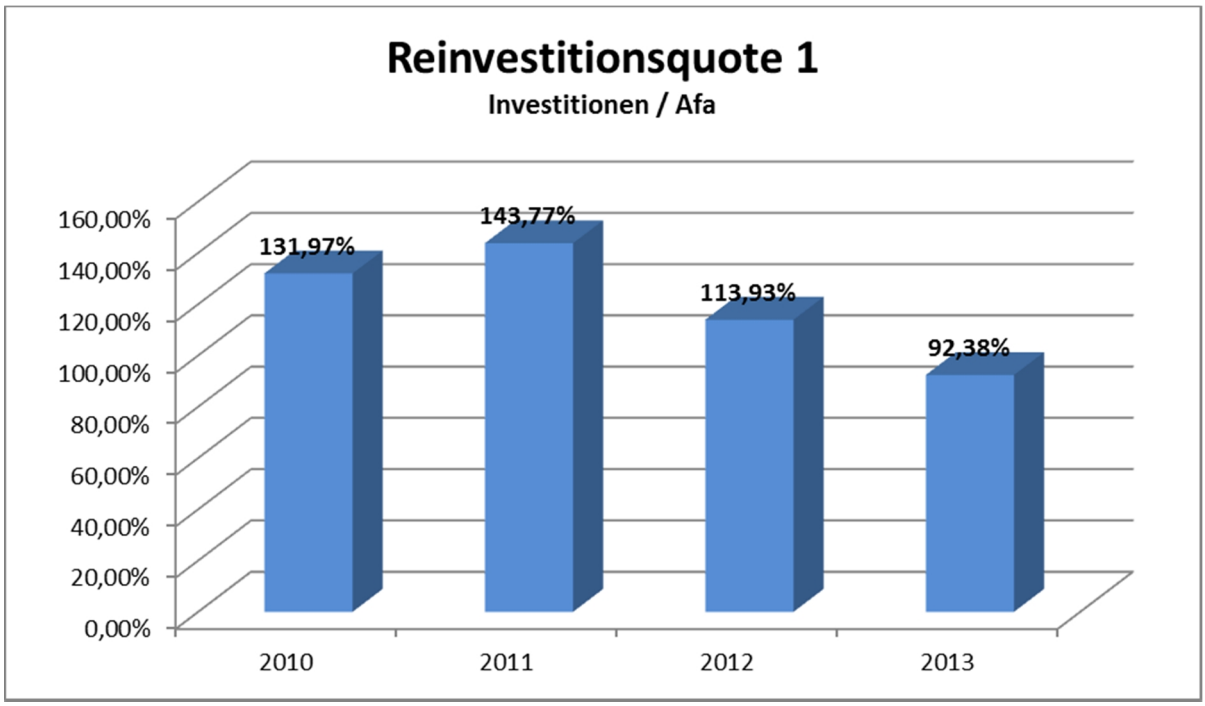

18 Chancen und Risiken für die künftige Entwicklung

18.1 Volatilität der Gewerbesteuer

Die Gewerbesteuer unterliegt relativ hohen Schwankungen. Für 2011 lag sie bei 11.814.670,46 Euro, in 2013 bei 7.858.643,79 Euro und in 2005 z.B. bei nur 3.304.707,08 Euro.

18.2 FWGW / Gewerbepark

Die Stadt Heide ist im Rahmen eines öffentlich-rechtlichen Vertrages mit der Gemeinde Hemmingstedt eine Kooperation eingegangen, die zum Ziel hat, zur Vergrößerung des Angebotes an Gewerbeflächen in attraktiver Lage beizutragen, das Arbeitsplatzangebot im gewerblichen Bereich zu stärken, die Verhandlungsposition gegenüber ansiedlungswilligen Unternehmen zu stärken und die eigene Steuerkraft zu verbessern.

Im Rahmen dieser Kooperation ist eine Fernwärmeversorgung (FWGW) mit einem Umfang von rund 15 Millionen Euro errichtet worden, die auf der einen Seite aus der Abwärme der in Hemmingstedt ansässigen Raffinerie gespeist wird und auf der anderen Seite u. a. einen Gemüseanbaubetrieb mit Wärme versorgt. Die Buchführung erfolgt im Unterabschnitt 53402 des Haushaltes der Gemeinde Hemmingstedt. Die Geschäftsführung nimmt das Amt Heider Umland wahr.

Auf absehbare Zeit ist nicht damit zu rechnen, dass aus der FWGW ein Gewinn erwirtschaftet wird. Vielmehr ist davon auszugehen, dass auch in den nächsten Jahren Verluste entstehen werden.

Zur rechtlichen Absicherung sind mit der Raffinerie Heide GmbH und dem Gemüseanbaubetrieb langfristige Verträge geschlossen worden, die sich gegenseitig bedingen. Sollte aber die Raffinerie Heide GmbH oder der Gemüseanbaubetrieb in wirtschaftliche Schwierigkeiten geraten, könnte dies ggf. erhebliche finanzielle Risiken auslösen.

Daneben würde die Stadt Heide bei einer finanziellen Schieflage der Fernwärmeversorgung auch für die durch die Gemeinde Hemmingstedt aufgenommen Kredite einstehen müssen (derzeitiges Volumen: rund. 9 Millionen Euro).

18.3 Leistungen für Kindertagesstätten

Es ist zu erwarten, dass die Leistungen für Kindertagestätten in den nächsten Jahren weiter steigen werden. Die Nachfrage nach Plätzen in Kindertagesstätten scheint immer noch höher als das Angebot zu liegen.

18.4 Zinsrisiko / Auslaufen der Zinsbindung

Die Stadt hat laufende Kredite in Höhe von rund 24 Millionen Euro. Davon laufen in 2019 Zinsbindungen für eine Restschuld in Höhe von dann voraussichtlich noch 6,2 Millionen Euro, also etwa 25% der Gesamtverschuldung, aus. Die seinerzeit vereinbarten Zinssätze liegen bei durchschnittlich 3,8%. Die betreffenden Kredite

liegen ebenfalls bei diesem Satz. Wie sich die Zinssätze bis zum Auslaufen der Bindungsfristen entwickeln ist ungewiss. Es ist derzeit jedoch weiterhin von gleichbleibend niedrigen oder kaum steigen Zinssätzen auszugehen.

Für die von der Stadt aufgenommenen Darlehen laufen die Zinsbindungen wie folgt aus (in Tausend Euro):

2015	2016	2017	2018	2019	2020
1.778	37	1.876	102	6.066	4.842

(voraussichtlich vorhandene Restschuld zu 01.01.des jeweiligen Jahres)

Für die in den Jahre 2019 und 2020 auslaufenden Zinsbindungen wäre zu überlegen Forward-Darlehen abzuschließen, um die derzeit niedrigen Zinsen zu sichern. Zu bedenken ist dabei, dass zur Absicherung Zinsaufschläge in Kauf genommen werden müssten. Forward-Darlehen können in Einzelfällen bis zu 3 Jahre vor Ablauf der Zinsbindung abgeschlossen werden.
Beim Neuabschluss von Krediten und bei der Umschuldung ist weiter darauf zu achten, dass durch die Vereinbarung von unterschiedlichen Laufzeiten Zinsbindungen künftig nicht mehr punktuell in einem Jahr auslaufen sondern gleichmäßig auf die Folgejahre verteilen werden. Außerdem ist bei Umschuldungen darauf zu achten, dass ggf. die Tilgungsraten erhöht werden. Dies gilt insbesondere in Niedrigzinsphasen (Zinsersparnis als Tilgung einsetzen).
Derzeit liegt der Zinsaufwand bei jährlich rund 852 Tausend Euro mit überproportional fallender Tendenz. Insbesondere, weil der weit überwiegende Teil der Darlehen als Annuitätendarlehen abgeschlossen worden ist und natürlich, soweit keine neuen Investitionskredite erforderlich werden.

18.5 Unterhaltungsstau Gebäude

Die mehr als 100 Gebäude der Stadt weisen einen z.T. erheblichen Unterhaltungsrückstand auf. Dieser Unterhaltungsstau konnte bisher nur bei einzelnen Gebäuden beseitig werden. Ansonsten konnten aus personellen, sachlichen und finanziellen Gründen oft nur die dringendsten Arbeiten umgesetzt werden.
Besondere Belastungen werden sich in den kommenden Jahren aus den energetischen und aus Brandschutzgründen erforderlichen Sanierungen insbesondere bei den Schulen ergeben.
Auch die Ditmarscher Wasserwelt wird zukünftig einen erhöhten Unterhaltungsaufwand benötigen, so dass der Verlustausgleich im Rahmen der Stadtwerke Heide GmbH anzusteigen droht.
Die mittelfristige Finanzplanung weist im Ergebnisplan weitere Fehlbeträge aus, weshalb hier besonders gegengesteuert werden muss, damit die Stadt nicht handlungsunfähig wird.
Parallel zur Entwicklung der durchgängig vorhandenen Fehlbeträge werden weitere Finanzmittelunterschüsse ausgewiesen, was zwangsläufig den Aufwand für Zinsen auch aus Kassenkrediten erhöht.
Die Entwicklung in der Ergebnis- und Finanzplanung gibt Anlass zu verstärkten Konsolidierungsanstrengungen.

18.6 Dithmarscher Wasserwelt

Die Verluste des Schwimmzentrums inklusive der Thermalsohle sind die größten Einzelbelastungen im freiwilligen Bereich. Die Ergebnisübersichten weisen für die Jahre folgende Beträge aus:

Jahr	Aufwendungen	Ertäge	Betriebsergebnis	o.a.Ergebnis / Finanzergebnis	Anrechnung aus Steuerverbund	Ergebnis Schwimmzentrum
2009	3.351.091,63	1.189.760,20	-2.161.331,43		599.234,18	-1.562.097,25
2010	3.454.616,74	1.078.571,69	-2.376.045,05	-68.799,00	677.827,16	-1.767.016,89
2011	3.388.610,36	1.149.999,99	-2.238.610,37	72.013,63	615.855,02	-1.550.741,72
2012	3.294.569,41	1.166.958,85	-2.127.610,56		604.771,66	-1.522.838,90
2013	3.227.155,59	1.032.646,18	-2.194.509,41	31.784,39	613.267,27	-1.549.457,75
2014	3.395.535,23	1.041.299,28	-2.354.235,95	1.632,89	655.375,95	-1.697.227,11
Summe	**9.917.260,23**	**3.240.904,31**	**-13.452.342,77**			**-9.649.379,62**

Jahr	Aufwendungen	Ertäge	Betriebsergebnis Heilwasser	gesamt
2009	28.318,65	2.450,00	-25.868,65	-1.587.965,90
2010	29.719,79	2.450,00	-27.269,79	-1.794.286,68
2011	28.159,12	4.660,00	-23.499,12	-1.574.240,84
2012	31.930,20	5.510,00	-26.420,20	-1.549.259,10
2013	28.360,89	5.940,00	-22.420,89	-1.571.878,64
2014	26.820,42	4.731,51	-22.088,91	-1.719.316,02
Summe	**87.111,51**	**16.181,51**	**-147.567,56**	**-9.796.947,18**

Lag der Verlustausgleich im Jahre 2004 noch bei 1.040.000 Euro so ist er bis zum Jahr 2010 auf 1.794.286,68 Euro angestiegen. In den Jahren 2011 bis 2013 blieb er relativ konstant zwischen 1,54 und 1,57 Millionen Euro und stieg in 2014 auf 1.719.316,02 Euro. Allein in den oben aufgezeigten Jahren musste die Stadt fast 10 Millionen Euro zur Wasserwelt zuschießen. Die Summe der Betriebsergebnisse lag im selben Zeitraum bei 13,4 Millionen Euro.
Bei einer Besucherzahl von 199.068 Besuchern lag der Zuschuss pro Besucher im Jahr 2013 bei 7,90 Euro.

18.7 Bahnhofsumfeld

Das Projekt Bahnhofsumfeld hat die Stadt schon über einige Jahre begleitet und einen erheblichen Teil des investiven Haushaltes gebunden. Da die Maßnahme überwiegend baulich/organisatorisch durch die Bundesbahn umgesetzt wird, ist der Haushaltplan in diesem Bereich kaum realistisch aufzustellen. Insoweit ist auch die finanzielle Belastung der Stadt nicht abschließend zu klären. Die mit der Bahn abgeschlossene Kreuzungsvereinbarung (Tunnelbauwerk, Zugänge etc.) geht von Gesamtkosten von 5,86 Millionen Euro aus. Der Anteil der Stadt wird mit 3,13 Millionen Euro angegeben. Mögliche Fördermittel sind mit 2,2 Millionen Euro benannt.
Dazu kommen die in dieser Vereinbarung nicht enthalten Maßnahmen (Verknüpfungsanlage, Straßen, Parkplätze etc.).
Im Rahmen der Erstellung der Abschlüsse für die Jahre 2011 und 2012 wurden die bereits in Betrieb genommen Anlagen (Tunnel, Aufzüge, Treppen, Straßen etc.) aktiviert. Dazu wurden auch zahlungsneutrale Buchungen vorgenommen, damit diese Aktivierung erfolgen konnte. Ebenfalls wurden auch die jeweiligen Zuweisungen passiviert.
Eine nachvollziehbare Abrechnung durch die Bahn erfolgte bisher nicht.

19 Wirtschaft und Arbeitsmarkt

Neben der Bevölkerungsentwicklung im Allgemeinen sind auch die Entwicklungen am örtlichen Arbeitsmarkt von Bedeutung für den kommunalen Haushalt (Gewerbesteuer, Sozialtransferaufwendungen). Neben den Arbeitslosenzahlen sind die Zahlen zu den sozialversicherungspflichtig Beschäftigten als Indikatoren heranzuziehen.

Entwicklung der Arbeitslosen- und Beschäftigtenzahlen

	Ergebnis 2009	Ergebnis 2010	Ergebnis 2011	Ergebnis 2012	Ergebnis 2013
Arbeitslose zum 30.6.	1.429	1.214	1.182	1.206	1.083
Arbeitslose unter 25 Jahre (Jugendarbeitslosigkeit)	250	235	220	213	163
Arbeitslose über 55 Jahre (Arbeitslosigkeit Ältere)	139	103	137	168	138
Sozialversicherungspflichtig Beschäftigte am Arbeitsort	10.296	9.985	10.111	10.160	10.265

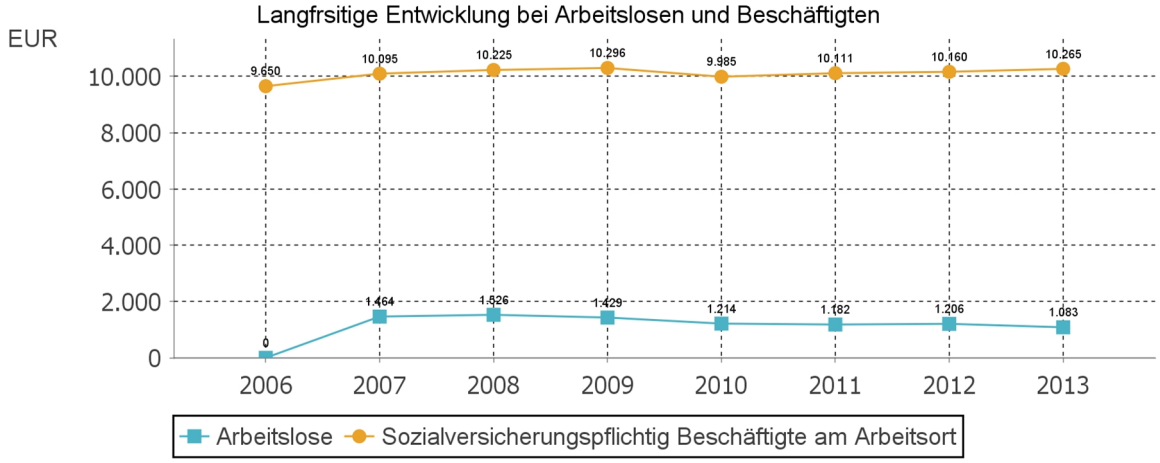

Arbeitslose je Tausend Einwohner im erwerbsfähigen Alter

Nachfolgend wird die Arbeitslosenzahl ins Verhältnis zur örtlichen Bevölkerung in der Altersgruppe 18 - 65 Jahre gestellt (erwerbsfähiges Alter). Durch die Relation zur relevanten Einwohnergröße kann die Zahl der Arbeitslosen besser eingeordnet werden.

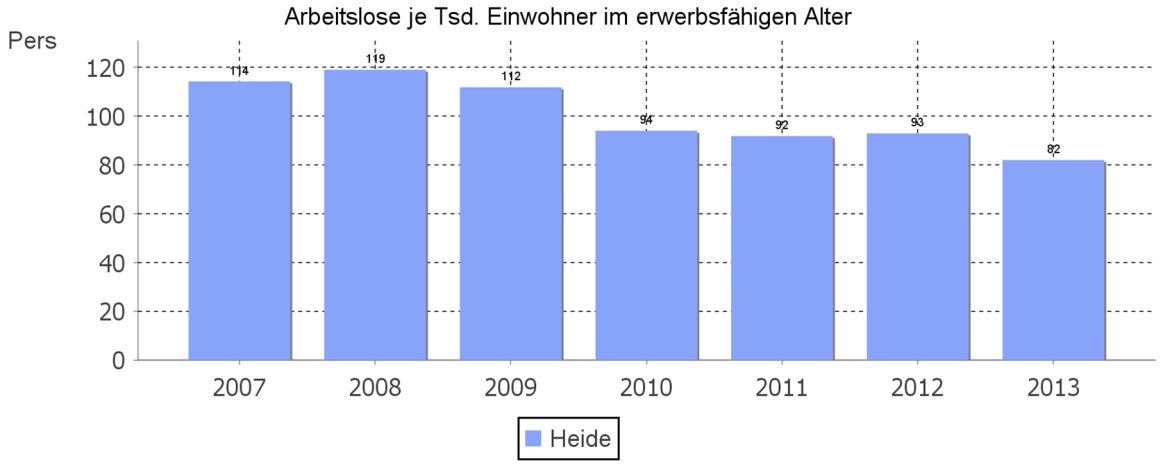

Im Ort arbeitende sozialversicherungspflichtig Beschäftigte je Tsd. Einwohner

Als Indikator für die Entwicklung der örtlichen Wirtschaft kann die Zahl der sozialversicherungspflichtig Beschäftigten herangezogen werden, die vor Ort arbeiten. Enthalten sind also alle Personen (auch Einpendler), die vor Ort einer Beschäftigung nachgehen. In dieser Zahl nicht enthalten sind Auspendler.

Die Darstellung erfolgt in Relation zur Einwohnerzahl.

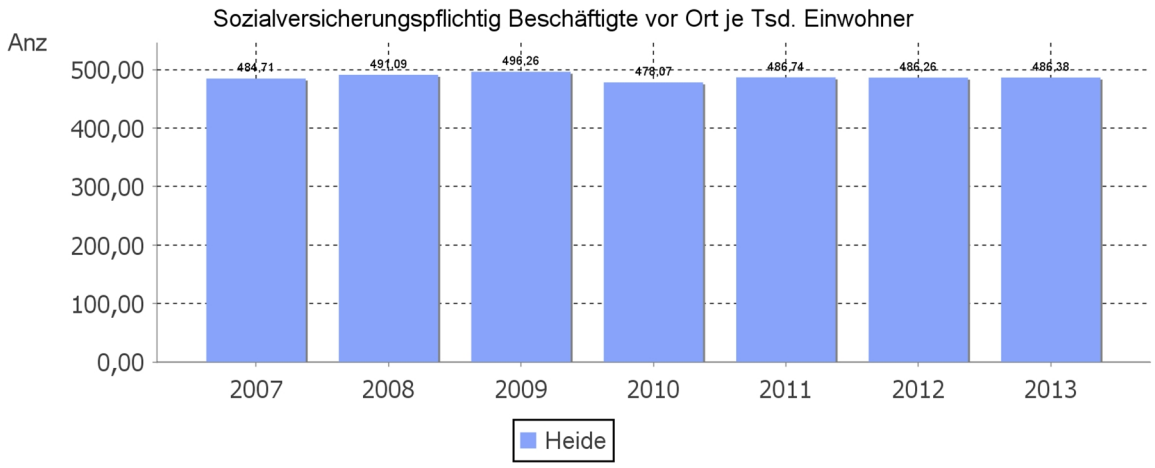

Beschäftigungsquote der örtlichen Bevölkerung im erwerbsfähigen Alter

Zur abschließenden Beurteilung der Entwicklung des Arbeitsmarktes wird noch dargestellt, wieviel Prozent der örtlichen Wohnbevölkerung im erwerbsfähigen Alter von 18 - 65 Jahre einer sozialversicherungspflichtigen Beschäftigung nachgehen. Hier fließen sowohl die vor Ort tätigen Beschäftigten als auch die Auspendler ein, die an einem anderen Ort beschäftigt sind.

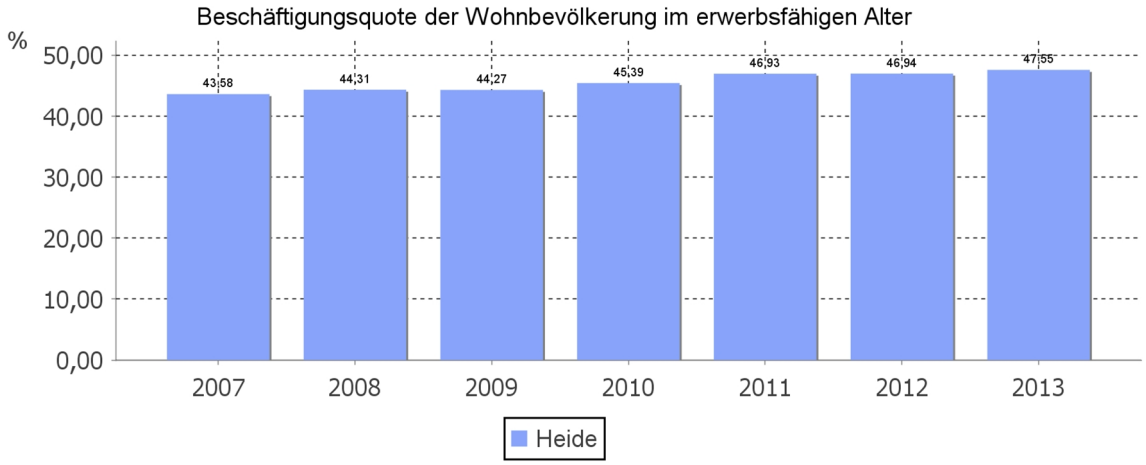

20 Beteiligungsbericht

Der Baubetriebshof ist als Regiebetrieb keine klassische Beteiligung. Es ist jedoch beabsichtigt, den Baubetriebshof konkurrenzfähig aufzustellen und ihn marktfähig zu machen. Der Kontrahierungszwang ist bis zum 31.12.2017 verlängert. Danach sollen die Fachdienste frei entscheiden können, ob sie den Baubetriebshof oder einen privaten Betrieb zur Aufgabenerledigung beauftragen.
Der Aufwand des Baubetriebshofes lag 2013 bei 1.800.394,27 Euro. Bei Erträgen in Höhe von 1.493.230,05 Euro blieb ein Unterschuss von 370.549,90 Euro.
Der Eigenbetrieb Abwasser, der bisher von den Stadtwerken geführt wurde, ist mit Wirkung vom 01.01.2013 in den Abwasserzweckverband Region Heide überführt worden.
Die Informationen zu den einzelnen Beteiligungen sind den nachfolgenden Übersichten zu entnehmen:

Auf Übersichten zu den Vereinen und Genossenschaften wurde verzichtet.

Stadtwerke Heide GmbH			**HA/FD 12**
Hinrich-Schmidt-Straße 16			
25746 Heide		Stand:	Sep 15
Tel.:		E-Mail:	
0481/ 9060		info@stadtwerke-heide.de	

Gegenstand des Unternehmens

Die Stadtwerke Heide GmbH betreibt folgende Betriebszweige:
- Strom-, Gas- und Wasserversorgung
- Schwimmzentrum "Dithmarscher Wasserwelt"
- Thermalsolförderung,
- Tankstelle

Mit Beschluss vom 18.02.1998 der Stadtverordnetenversammlung wurde der Eigenbetrieb Stadtwerke Heide in eine Kapitalgesellschaft in Form einer GmbH umgewandelt.

Organe des Unternehmens

Geschäftsführer: Stefan Vergo

Aufsichtsrat:	**Im Gremium seit:**	**Gesellschaftversammlung**	**seit:**
Heinz Schmidt - Vorsitzen	20.05.2003	Dr. Thomas Amrein	26.06.2013
Gabriele Aplenz- Thüga AG		Dirk Diedrich	26.06.2013
Thomas Haupt- Thüga AG		Freia Rose	26.06.2013
Dr. Hans Block	26.06.2013	Dirk Schumaier	26.06.2013
Norbert Drengk	26.06.2008	Marc-Friedrich Trester	24.06.2008
Kristian Esch	23.02.2011		
Andreas Hein	26.06.2013		
Peter Renken	26.06.2008		
Manfred Will	26.06.2013		
Ulf Stecher	01.12.2002		

Beschlussfassung durch die Ratsversammlungam 26.06.2013

Rechtliche und wirtschaftliche Verhältnisse

Stammkapital:	6.015.195,60 €		
Gesellschafter:		Anteil %	Anteil €
Stadt Heide		51,00	3.067.751,29
Thüga AG		49,00	2.947.444,31

Landestheater und Sinfonieorchester GmbH			**KUS/FD 21**
Geschäftsstelle der VHS Heide			
Markt 29			
25746 Heide		Stand:	Sep 15
Tel.: 0481/ 6850 - 430		E-Mail: telse.lubitz@stadt-heide.de	

Gegenstand des Unternehmens

Regelmäßiger Betrieb eines Theaters und Orchesters in Flensburg, Rendsburg und Schleswig und die Veranstaltung von Theateraufführungen und Konzerten in weiteren Orten im Spielgebiet sowie die Veranstaltung von Aufführungen anderer Bühnen und Konzerten anderer Orchester.
Die Gesellschaft verfolgt ausschließlich und unmittelbar gemeinnützige Zwecke. Zweck der Gesellschaft ist die Förderung von Kunst und Kultur. Der Gesellschaftsvertrag wurde am 26. Juni 1973 unterzeichnet.

Organe des Unternehmens

Mitglieder Aufsichtsrat:	**Im Gremium seit:**	**Gesellschafterversammlu**	seit:
Ulf Stecher	01.05.2014	Ulf Stecher	01.12.2002
Vertreter Stadt Heide:			
Dr. Telse Lubitz			

Beschluss der Stadtverordnetenversammlung vom 23.06.1986

Rechtliche und wirtschaftliche Verhältnisse

Sitz:	Schleswig		
Stammkapital:	38.420,00 €		
Gesellschafter:		Anteil %	Anteil €
Stadt Heide		1,61	620,00
weitere Kommungen pp.			

jährliche Zahlung von Gesellschafterbeiträgen:
60% für Theateraufführungen + 40% für Musikveranstaltungen

BAU/FD 31

Gewerbepark Westküste GbR
Entwicklungsagentur Region Heide
Hamburger Hof 3
25746 Heide

Tel.:	E-Mail:
0481/ 12080132	info@region-heide.de

Gegenstand des Unternehmens

Zwischen der Stadt Heide und der Gemeinde Hemmingstedt besteht seit dem 23.07.1998 der Kooperationsvertrag "Gewerbepark Westküste". Ziel der Kooperation ist es, auf dem Grenzgebiet der beiden Gemeinden einen gemeinsamen Gewerbepark zu erschließen, zu betreiben und zu vermarkten. Die Kooperationspartner errichten und betreiben eine Fernwärmeversorgung für die im Gewerbegebiet ansässigen Unternehmen.
Die Geschäftsführung für den Gewerbepark Westküste GbR einschließlich der Fernwärmeversorgung Gewerbepark Westküste wird seit dem 01.07.2014 durch die Entwicklungsagentur Region Heide AöR wahrgenommen.

Organe des Unternehmens

Gesellschafterversammlung:	**seit:**	**weitere Mitglieder**
Georg Jahnsen	17.12.2014	Hartmut Busdorf- BGM Hemmingstedt
Heinz Schmidt	17.12.2014	Ulf Zimmermann- Fraktionsvors. WGH
Manfred Will	17.12.2014	Heinz Bittrich-stv. Fraktionsvors. SPD
Egon Ott	17.12.2014	Hans-Peter Borchard-Fraktionsvors. CDU
Ulf Stecher	17.12.2014	Ulrich Hammann-Fraktionsvors. FHW
Josef Zehethofer	04.02.2015	Wolfgang Soltau-LVB Amt Heider Umland

Beschlussfassung durch den Hauptausschuss am 16.07.2013

Rechtliche und wirtschaftliche Verhältnisse

Gesellschafter:	Anteil %	Anteil €
Stadt Heide	50,00	
Stammkapital	50,00	0,00

FSS/FD 22

Zweckverband Kindertagesstätten Heide Umland

Heide-Umland
Postelweg 1 Stand: Sep 15
25746 Heide

Tel.:	E-Mail:
0481 / 6850-534, -533, -532, -531, -530	zweckverbandkindertagesstaetten@stadt-heide.de

Gegenstand des Unternehmens

Die Stadt Heide und die Gemeinden Neuenkirchen, Ostrohe, Stelle-Wittenwurth, Weddingstedt und Wesseln wollen für ihr Gebiet ein bedarfsgerechtes Angebot an geeigneten Kindertageseinrichtungen und Tagespflegestellen sicherstellen und haben aus diesem Grund einen Zweckverband zur Errichtung und Unterhaltung von Kindertageseinrichtungen und Tagespflegestellen gegründet.
Der Zweckverband ist zum 01. April 1992 entstanden.

Organe des Unternehmens

Verbandsversammlung:	**Im Gremium seit:**
Ulf Stecher-Vorsitzender	01.12.2002
Martin Nienhüser- stv. Vorsitzender- *BGM Ostrohe*	
Dirk Haalck- *BGM Weddingstedt*	
Thies Wellnitz- *BGM Neuenkirchen*	
Michael Borchardt- *BGM Stelle-Wittenwurth*	
Konrad Kaeding- *BGM Wesseln*	

Weitere Ausschüsse: Personalausschuss und Finanzausschuss

Rechtliche und wirtschaftliche Verhältnisse

Vertragspartner / Mitglieder:
Stadt Heide Gemeinden Neuenkirchen, Ostrohe, Stelle-Wittenwurth, Weddingstedt und Wesseln

Der Zweckverband erhebt zur Deckung seines Finanzbedarfs von seinen Mitgliedern eine Umlage, soweit seine sonstigen Einnahmen (u.a. Betriebskostenzuschüsse nach § 25 KiTaG) nicht ausreichen.

Verbandsumlage Stadt Heide nach § 12 Verbandssatzung:

2012	1.100 €
2013	2.532,73 €
2014	981,37 €

Zahlung von Betriebskostenzuschüssen an Zweckverband (und kirchliche Träger) durch die Stadt Heide

KUS/FD 21

Kommunal Diakonischer Wohnungsverband Heide
Postelweg 1
25746 Heide

Tel.:
0481/ 6850-500, -501

E-Mail:
klasen.kdwv@stadt-heide.de
springer.kdwv@stadt-heide.de

Gegenstand des Unternehmens

Der Zweckverband wurde zur Wahrnehmung aller mit der Wohnungssicherung, Wohnraumversorgung und Unterbringung wohnungsloser Menschen innerhalb des Verbandsgebietes verbundene Aufgaben zur Errichtung einer "Integrierten Fachstelle zur Vermeidung und Behebung von Wohnungslosigkeit" gegründet. Der Zweckverband ist zum 01. November 1995 entstanden.

Organe des Unternehmens

Verbandsversammlung:	**Im Gremium seit:**
Ulf Stecher	01.12.2002
Hans-Peter Conrad	03.07.2013
Kristian Esch	03.07.2013
Dr. Andreas Chrystall- stellv. Verbandsvorsteher	28.03.2012
Pastor Andreas Sonnenberg	28.08.2013
Rolf Schulz	01.11.1995

Beschlussfassung in der Ratsversammlung am 03.07.2013

Rechtliche und wirtschaftliche Verhältnisse

Vertragspartner/Mitglieder: Stadt Heide und Kirchenkreis Dithmarschen

jährliche Zahlungen Stadt Heide:
Verbandsumlage: 10.400 €
Sonderzuschuss: 40.000 €
Defizitausgleich: jährliche Abrechnung

BAU/FD 33

Wegeunterhaltungsverband Dithmarschen
Geschäftsstelle
Stettiner Straße 30
25746 Heide

Tel.: 0481 / 97-1439

E-Mail: heino.engel@dithmarschen.de

Gegenstand des Unternehmens

Der Zweckverband hat die Aufgabe die bituminös ausgebaute Gemeindewege der Verbandsmitglieder auf ihre Veranlassung im Rahmen der verfügbaren Mittel bituminös zu unterhalten.
Die Straßenbaulast der Verbandsmitglieder nach dem Straßen- und Wegegesetz des Landes Schleswig-Holstein (StrWG) bleibt unberührt.

Organe des Unternehmens

Verbandsversammlung und Hauptausschuss:	**Mitglied im Gremium seit:**
Ulf Stecher	07.02.2006
Birgit Brasgalla	03.07.2013
Vertreter weiterer 139 Gemeinden	

Beschluss durch die Ratsversammlung am 03.07.2015

Rechtliche und wirtschaftliche Verhältnisse

Mitglieder: Dithmarscher Gemeinden (lt. Mitgliedsverzeichnis)

jährliche Verbandsumlage:

2013	14.378,44 €
2014	15.816,28 €
2015	17.246,16 €

HA/FD 12

Zweckverband Sparkasse Westholstein
Markt 31
25746 Heide

Sparkasse Westholstein

Stand: Sep 15

Tel.: 04821/ 6041171
E-Mail: michael.nicolas@spk-westholstein.de
Ansprechpartner: Herr Michael Nicolas

Gegenstand des Unternehmens

Die Stadt Heide trat dem Zweckverband Alte Marner Sparkasse mit Wirkung vom 01.Januar 1994 als Mitglied bei (Beschluss der Stadtverordnetenversammlung vom 15.12.1993). Durch eine Fusion der Alten Marner Sparkasse mit der Dithmarscher Kommunalbank erweiterte sich der Aufgaben- und damit der Haftungsumfang. Es bedarf einer Verbreiterung der Haftungsgrundlage. Die Stadt Heide hat daraufhin einen Betrag i. H. v. 2 Millionen Euro als Sicherheitsrücklage (Dotationskapital) an die Alte Marner Sparkasse entrichtet.
Mit Wirkung vom 01. Juli 2003 haben sich die Alte Marner Sparkasse und die Sparkasse Steinburg zur Sparkasse Westholstein vereinigt.

Organe des Unternehmens

Verwaltungsrat: Franz Helmut Pohlmann 21.08.2013

Verbandsversammlung:	**Mitglied im Gremium seit:**
Reiner Frahm	03.07.2013
Heinz Schmidt	03.07.2013
Ute Friedrichsen	03.07.2013
Ulf Stecher	01.04.2003

Weitere 95 Mitglieder (Gemeinden) gehören der Verbandsversammlung an

Beschlussfassung der Ratsversammlung am 03.07.2013 und 21.08.2013

Rechtliche und wirtschaftliche Verhältnisse

Gesellschafter: 160 Städte und Gemeinden	Anteil %	Anteil €
Stadt Heide	3,53	

HA/FD 33

Abwasserzweckverband Region Hei
Hinrich-Schmidt-Straße 16
25746 Heide

AZV Region Heide

Stand: Sep 15

Tel.: 0481/ 9060-350
E-Mail: info@azv-region-heide.de

Gegenstand des Unternehmens

Die Stadt Heide, die Gemeinde Lohe-Rickelshof und die Gemeinde Wöhrden schließen sich zu einem Zweckverband zusammen, um die Aufgabe der Abwasserentsorgung gemeinschaftlich wirtschaftlicher erledigen zu können und um gemeinsame Abwasserbeseitigungskonzepte aufzustellen.
Der Awasserzweckverband ist zum 01. Januar 2013 entstanden.

Organe des Unternehmens

Verbandsversammlung:	**Mitglied im Gremium seit:**
Heinz Schmidt - Verbandsvorsteher	03.07.2013
Dr. Thomas Amrein	03.07.2013
Ulf Stecher	03.07.2013
Freia Rose	03.07.2013
Manfred Will	03.07.2013

Beschlussfassung durch die Ratsversammlung am 03.07.2013

Rechtliche und wirtschaftliche Verhältnisse

Rechtsform: Zweckverband (Körperschaft des öffentlichen Rechts ohne Gebietshoheit)

Sitz: Heide

Vertragspartner/Mitglieder:
Stadt Heide, Gemeinden Lohe-Rickelshof und Wöhrden

Stammkapital: 766.937,82 €

Einlagen
siehe § 14 Abs. 2 Verbandssatzung wg. Einlagenanteile Lohe-Rickelshof und Wöhrden!

Entwicklungsagentur Region Heide — **BAU/FD 31**

Hamburger Hof 3
25746 Heide

REGION HEIDE ENTWICKLUNGSAGENTUR

Stand: Sep 15

Tel.: 0481/ 12080132
E-Mail: info@region-heide.de

Gegenstand des Unternehmens

Erhaltung der Schulstandorte, Sicherung bezahlbarer Energie im Zeichen der Energiewende sowie die Entwicklung der sozialen, kulturellen und technischen Dienste und infrastrukturellen Angebote der beteiligten Kommunen und deren Interessen zu fördern und zu unterstützen.
Die Vertragsparteien haben ab dem 01.04.2013 ein gemeinsames Kommunalunternehmen gegründet.
Alle Gemeinden des Träges Amt KLG Heider Umland (11 Gemeinden) gehören zur EARH.
Geschäftsführung Gewerbepark Westküste; Aufgaben der SUK-Geschäftsstelle

Organe des Unternehmens

Verwaltungsrat:	seit:	**Vorstand:**	seit:
Hülya Altun	20.08.2013	**Harald Matelski**	
Sven Görber	20.08.2013	Amtsvorsteher und BGM	
Andreas Hein	20.08.2013	Lohe Rickelshof	20.08.2013
Ilka Marczinzik	20.08.2013	**Ulf Stecher** stv. Vors.	20.08.2013
Kim Heinrichs	10.09.2014	**Wolfgang Soltau**	
Freia Rose	20.08.2013	LVB Amt KLG Heider Umlar	20.08.2013
Hartmut Busdorf - BGM Hemmingstedt		**Manfred Will**	20.08.2013
Dirk Haalck - BGM Weddingstedt			
Jürgen Hinz - Gemeindevert. Nordhastedt			
Konrad Kaeding - BGM Wesseln			
Uwe Krüger - 2. stv. BGM Lohe-Rickelshof			
Wilhelm Witthohn - 1.stv. BGM Wöhrden			

Beschlussfassung durch die Ratsversammlung 03.07.2013/ 03.06.2015

Rechtliche und wirtschaftliche Verhältnisse

Rechtsform: Anstalt des öffentlichen Rechts **Sitz:** Heide

Stammkapital: 300.000 €

Vertragspartner:	Anteil %	Anteil €
Stadt Heide	50	150.000
Amt KLG Heider Umland	50	150.000

jährliche Zuwendung
2013 162.600 € (für lfd. Verwaltung und Erstausstattung)
2014 185.000 € (Stammkapital 150.000 € (einmalig) und 35.000 € Strukturfondsmittel)
2015: 80.000 € für Wirtschaftsförderung, 70.000 € für städt. Anteil für die SUK-Geschäftsstelle, 25.000 € Strukturfonds

IT-Verbund Schleswig-Holstei — **HA/FD 11**

Reventlouallee 6
24105 Kiel

ITVSH

Stand: Sep 15

Tel.: 0431/ 5700 5055
E-Mail: info@itvsh.de

Gegenstand des Unternehmens

Aufgabe des IT-Verbunds Schleswig-Holstein ist ausschließlich die Beschaffung und Vermittlung von Lieferungen und Leistungen nur für ihre Mitgliedskörperschaften bei und über Dataport. Zu diesem Zweck ist der IT-Verbund Schleswig-Holstein in die Trägerschaft von Dataport eingetreten und nimmt die Interessen der schleswig-holsteinischen Kommunen hinsichtlich des kommunalen Anteils an Dataport wahr. Der IT-Verbund SH ist zum 28.10.2011 entstanden.

Organe des Unternehmens

Vorstandsvorstitzender:
Jan-Christian Erps
Vertreter der Stadt Heide:
Ulf Stecher

Rechtliche und wirtschaftliche Verhältnisse

Rechtsform: Anstalt des öffentlichen Rechts
Sitz: Kiel
Stammkapital nach Beitritt Stadt Heide am 02.03.2012:
58.250 € (Es wächst um die Einlagen durch später beitretende Träger an.)
Stammeinlage Stadt Heide: 1.250 €

Breitbandzweckverband Dithmarschen

BAU/FD 33

Kreis Dithmarschen
Fachdienst Bau, Naturschutz und Regionalentwicklung
Stettiner Straße 30
25746 Heide Stand: Sep 15

Tel.: 0481/ 97-1360
E-Mail: erik.ulich@dithmarschen.de

Gegenstand des Unternehmens

Gegenstand des Unternehmens ist die Sicherstellung, Förderung und dauerhafte Sicherung der Breitbandversorgung im Gebiet der Mitglieder des Breitband Zweckverbandes.
Gründung: 01.03.2012

Organe des Unternehmens

Verbandsversammlung:		**Mitglied im Gremium seit:**
	Ulf Stecher	07.03.2012
	Reiner Frahm	07.03.2012
Vertreter der Stadt Heide:	Bernhard Haase	

Der Verbandsversammlung gehören weitere 114 Gemeinden an

Beschlussfassung durch den Hauptausschuss am 07.03.2012 und durch die Ratsversammlung am 03.07.2013

Rechtliche und wirtschaftliche Verhältnisse

Rechtsform:	Zweckverband (Körperschaft des öffentlichen Rechts ohne Gebietshoheit)	
Sitz:	Heide	
Vertragspartner/Mi	113 amtsangehörige Kommunen sowie die Städte Brunsbüttel und Heide	
Stammkapital:	100.310 €	
Einlagenanteil Stadt Heide:	5.500 €	5,48%
sonstige Einlagenanteile: nach Umlageschlüssel		
jährliche Verbandsumlage ab 2015:		
Haushaltssatzung 2015 des Zweckverbandes: 6.500 € (Stadt Heide)		

Stadtmarketing GmbH

WUT/FD 21

Markt 28
25746 Heide Stand: Sep 15

Tel.: 0481/ 2122160
E-Mail: stadtmarketing@heide.de

Gegenstand des Unternehmens

Der Verein Heide Rundum wurde mit Wirkung zum 01.05.2012 in die Stadtmarketing GmbH umgewandelt. Gegenstand des Unternehmens ist die Vorbereitung und Durchführung von Konzepten und Maßnahmen zur Förderung der Attraktivität und der Außendarstellung der Stadt Heide unter Berücksichtigung aller innerstädtisch relevanten Funktionen, insbesondere der wirtschaftlichen kulturellen, stadt- und regionalbezogenen Aspekte. Weiterhin zählen die Förderung und Betreuung, das Betreiben von Einrichtungen und Veranstaltungen im Tourismusbereich und der damit im Zusammenhang stehenden Geschäfte in und für die Stadt Heide sowie das Umland der Stadt Heide dazu.

Organe des Unternehmens

Geschäftsführerin:	Maren Hopmann	
Aufsichtsrat:		**Im Gremium seit:**
	Dr. Thomas Amrein	18.04.2012
	Andreas Hein	10.09.2014
	Ulf Stecher	03.07.2013
	Dirk Diedrich	03.07.2013
	Ilka Marczinzik	03.07.2013

Beschlussfassung durch die Ratsversammlung am 03.07.2013 und 03.06.2015

Rechtliche und wirtschaftliche Verhältnisse

Rechtsform:	Gesellschaft mit beschränkter Haftung	**Sitz:**	
Stammkapital:	25.000 €		
Gesellschafter:		Anteil %	Anteil €
Stadt Heide		100,00	25.000,00

Gewinn- und Verlustrechnung 01.05.2012 - 31.12.2012	
Jahresüberschuss:	6.494,37 €
Zuwendung Stadt Heide:	99.815,00 € (Posten in Jahresabschluss)
Zuwendungsbescheid Stadt Heide:	113.888 €
Gewinn- und Verlustrechnung 2013	
Jahresfehlbetrag:	-12.860,42 €
Zuwendung Stadt Heide:	157.461,60 € (Posten in Jahresabschluss)
Zuwendungsbescheid Stadt Heide:	143.556 € + Sonderzuschuss: 12.780,60 € + Kohltage: 1.125 €
Gewinn- und Verlustrechnung 2014	
Jahresüberschuss:	1.709,41 €
Zuwendung Stadt Heide:	143.556 €
Zuwendungsbescheid Stadt Heide:	143.556 €

Eine Beteiligungsverwaltung ist derzeit bei der Stadt Heide nicht eingerichtet. Aber schon, um die Beteiligungen nach den Vorstellungen der Stadt steuern zu können, wäre eine solche Beteiligungsverwaltung notwendig.
Besonders wichtig ist eine Beteiligungsverwaltung aber, damit Risiken, die sich aus der allgemeinen wirtschaftlichen Entwicklung der Beteiligung sowie aus Investitions- oder strategischen Entscheidungen der Beteiligung ergeben könnten erkannt werden und dann ggf. vor einer Entscheidung gegensteuern zu können.

Heide, den 25.09.2018

Ulf Stecher
(Bürgermeister)